



# SCHOOL-SCOUT.DE

Unterrichtsmaterialien in digitaler und in gedruckter Form








**Auszug aus:**

*Einfache Rechenmandalas für das kleine 1x1*

Das komplette Material finden Sie hier:

[School-Scout.de](http://School-Scout.de)



Vorwort .....	4
 1er-Reihe .....	5
 2er-Reihe .....	7
 3er-Reihe .....	9
 4er-Reihe .....	11
 5er-Reihe .....	13
 6er-Reihe .....	15
 7er-Reihe .....	17
 8er-Reihe .....	19
 9er-Reihe .....	21
 10er-Reihe .....	23



**Zusätzliches Download-Material:**

Die farbigen Lösungsblätter können Sie unter folgendem Link kostenlos herunterladen: <http://www.persen.de/Loesungen-20300>

Liebe Lehrerinnen und Lehrer,

dieses Heft bietet Ihnen 20 einfache und motivierende Rechenmandalas zum kleinen 1x1. Die Kombination aus Mandalas und integrierten Rechenaufgaben ermöglicht es, Abwechslung zum Übungstrott zu bieten. Die Mandalas bieten viele Übungsanlässe, um die Einmaleins-Reihen zu trainieren. Außerdem werden neben dem Training der Rechenkompetenz auch Fertigkeiten wie das Konzentrationsvermögen, die Ausdauer und die Auge-Hand-Koordination geschult. Gleichzeitig wirkt das Ausmalen der Mandalas aber auch entspannend und beruhigend.

Die Mandalas sind flexibel im Unterricht einsetzbar und von den Schülerinnen und Schülern eigenständig zu bearbeiten. Mithilfe der farbigen Lösungsseiten, die über den Link <http://www.persen.de/Loesungen-20300> kostenlos herunterzuladen sind, können die Schülerinnen und Schüler außerdem selbstständig überprüfen, ob sie richtig gerechnet haben.

Um den besonderen Voraussetzungen von Schülerinnen und Schülern mit sonderpädagogischem Förderbedarf zu begegnen, sind die Mandalas bewusst übersichtlich gestaltet. Zu jeder Einmaleins-Reihe gibt es zwei Mandalas.

Bei der Arbeit mit den Mandalas können die Schülerinnen und Schüler die Aufgaben entweder im Kopf rechnen und die Felder direkt in der richtigen Farbe anmalen, oder aber sie schreiben zunächst ein Gleichheitszeichen sowie das Ergebnis in die Kästchen und malen das Mandala erst in einem zweiten Schritt aus.

Viel Erfolg und Freude mit den Materialien wünscht

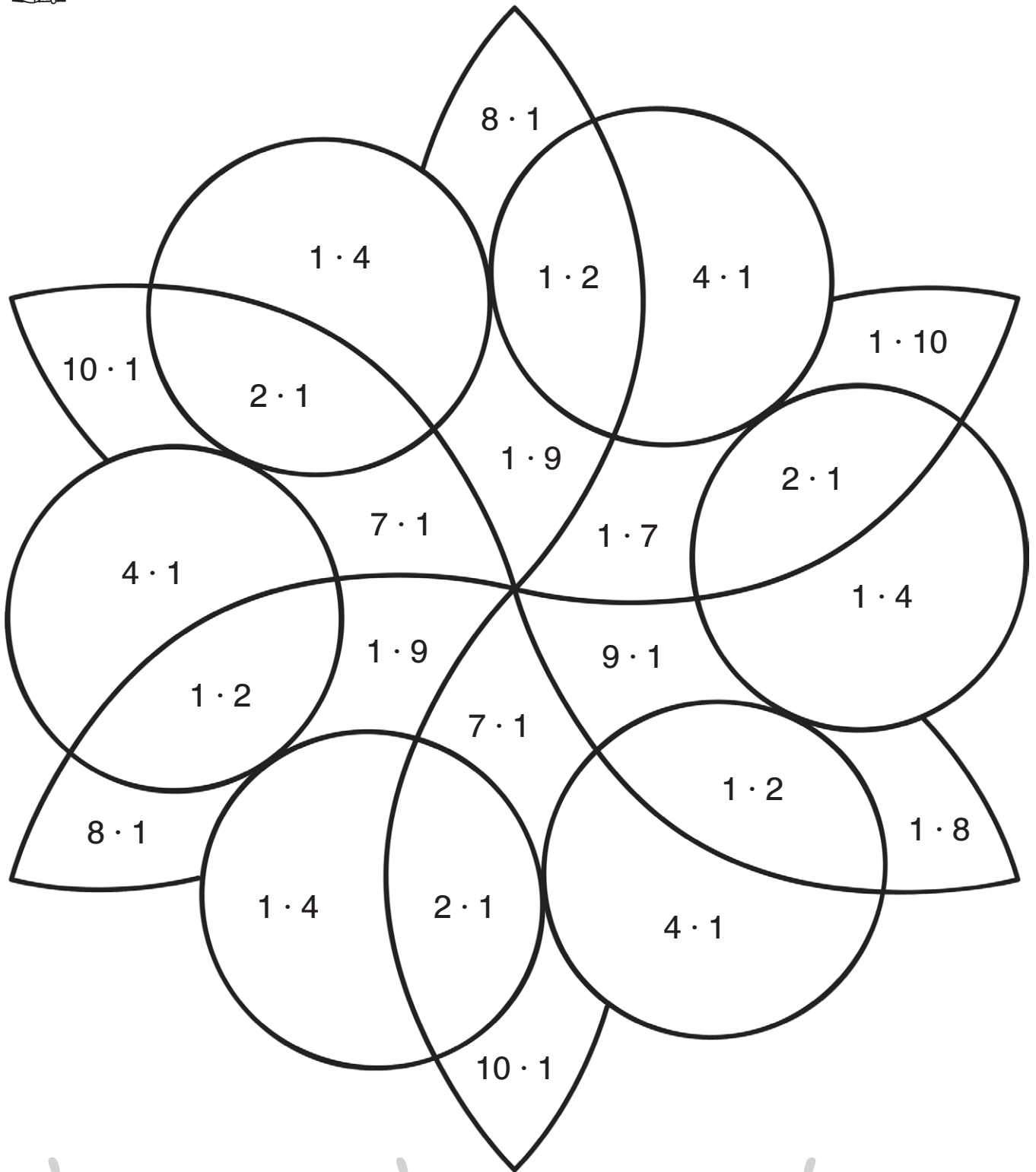
*Sophie Streif*



Rechne die Aufgaben aus.



Male die Felder richtig an.

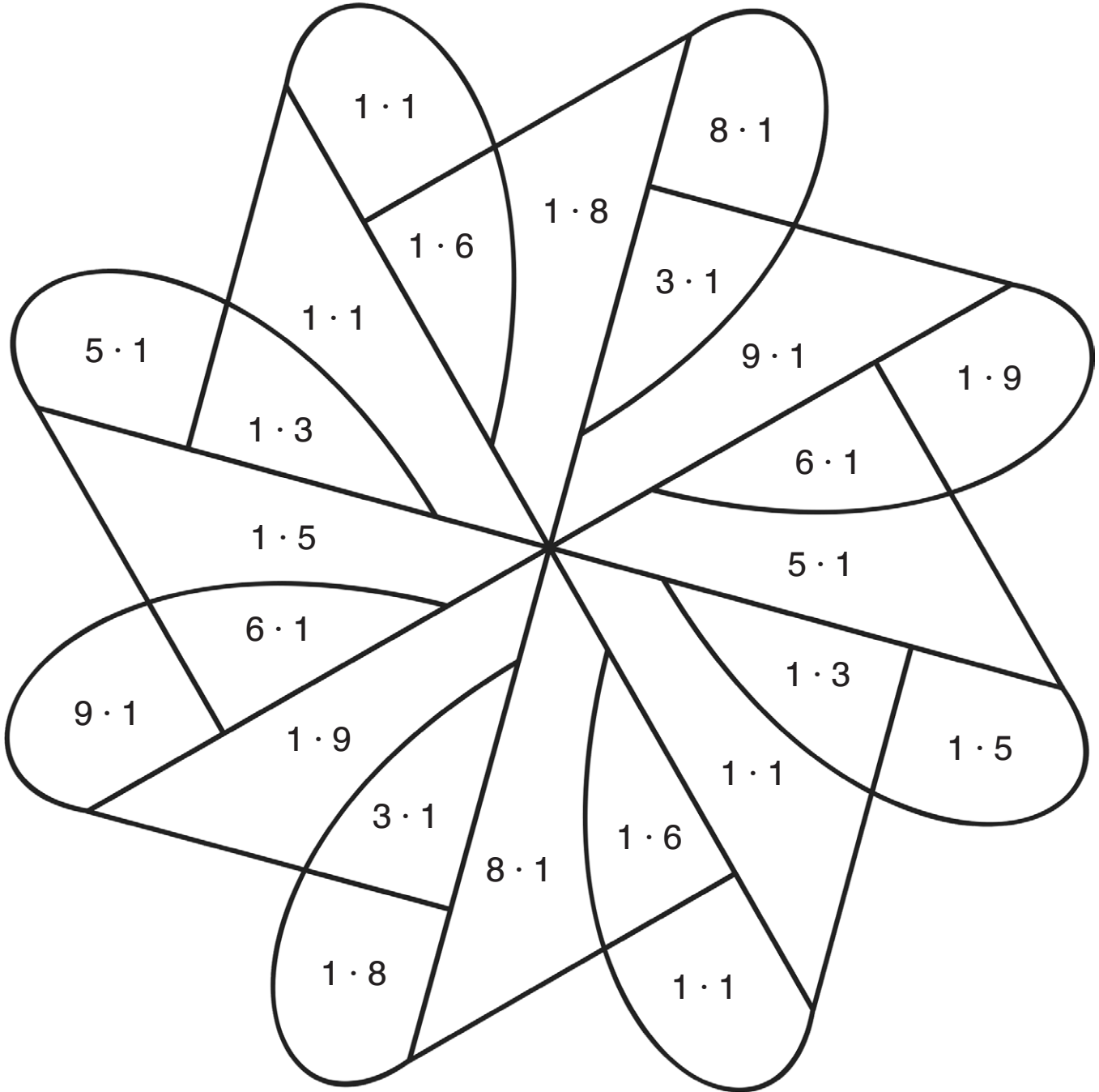




Rechne die Aufgaben aus.



Male die Felder richtig an.





# SCHOOL-SCOUT.DE

Unterrichtsmaterialien in digitaler und in gedruckter Form

**Auszug aus:**

*Einfache Rechenmandalas für das kleine 1x1*

Das komplette Material finden Sie hier:

[School-Scout.de](http://School-Scout.de)

