



SCHOOL-SCOUT.DE

Unterrichtsmaterialien in digitaler und in gedruckter Form

Auszug aus:

Einfache Rechenmandalas für den Zahlenraum bis 20

Das komplette Material finden Sie hier:

School-Scout.de



	Vorwort	4
	Die Zahlen bis 20.	5
	Plusaufgaben bis 20 ohne Zehnerübergang	7
	Plusaufgaben bis 20 mit Zehnerübergang	10
	Minusaufgaben bis 20 ohne Zehnerübergang	13
	Minusaufgaben bis 20 mit Zehnerübergang	16
	Plus- und Minusaufgaben bis 20 ohne Zehnerübergang	19
	Plus- und Minusaufgaben bis 20 mit Zehnerübergang	21

Liebe Lehrerinnen und Lehrer,

dieses Heft bietet Ihnen 20 einfache und motivierende Rechenmandalas zum Zahlenraum bis 20. Die Kombination aus Mandalas und integrierten Rechenaufgaben ermöglicht es, Abwechslung zum Übungstrott zu bieten. Die Mandalas bieten viele Übungsanlässe, um die Grundrechenoperationen Addition und Subtraktion zu vertiefen. Außerdem werden neben dem Training der Rechenkompetenz auch Fertigkeiten wie das Konzentrationsvermögen, die Ausdauer und die Auge-Hand-Koordination geschult. Gleichzeitig wirkt das Ausmalen der Mandalas aber auch entspannend und beruhigend.

Die Mandalas sind flexibel im Unterricht einsetzbar und von den Schülerinnen und Schülern eigenständig zu bearbeiten. Mithilfe der farbigen Lösungsseiten, können die Schülerinnen und Schüler außerdem selbstständig überprüfen, ob sie richtig gerechnet haben.

Um den besonderen Voraussetzungen von Schülerinnen und Schülern mit sonderpädagogischem Förderbedarf zu begegnen, sind die Mandalas bewusst übersichtlich gestaltet. Außerdem steigen die Mandalas im Schwierigkeitsgrad an: Es gibt Mandalas ohne und mit Zehnerübergang, Mandalas nur mit Plus- und nur mit Minusaufgaben sowie Mandalas mit gemischten Aufgaben.

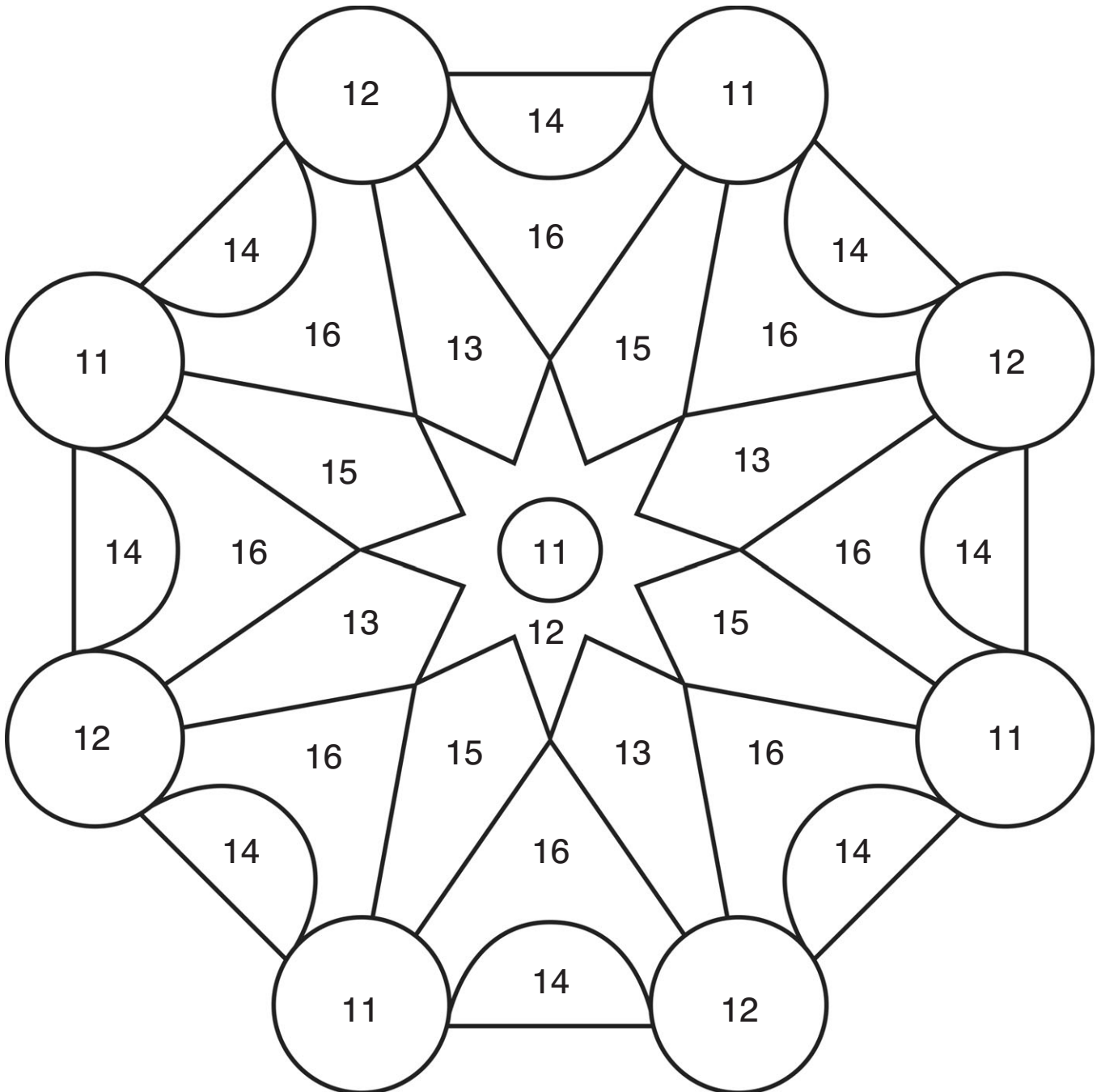
Bei der Arbeit mit den Mandalas können die Schülerinnen und Schüler die Aufgaben entweder im Kopf rechnen und die Felder direkt in der richtigen Farbe anmalen, oder aber sie schreiben zunächst ein Gleichheitszeichen sowie das Ergebnis in die Kästchen und malen das Mandala erst in einem zweiten Schritt aus.






Viel Erfolg und Freude mit den Materialien wünscht

Sophie Block



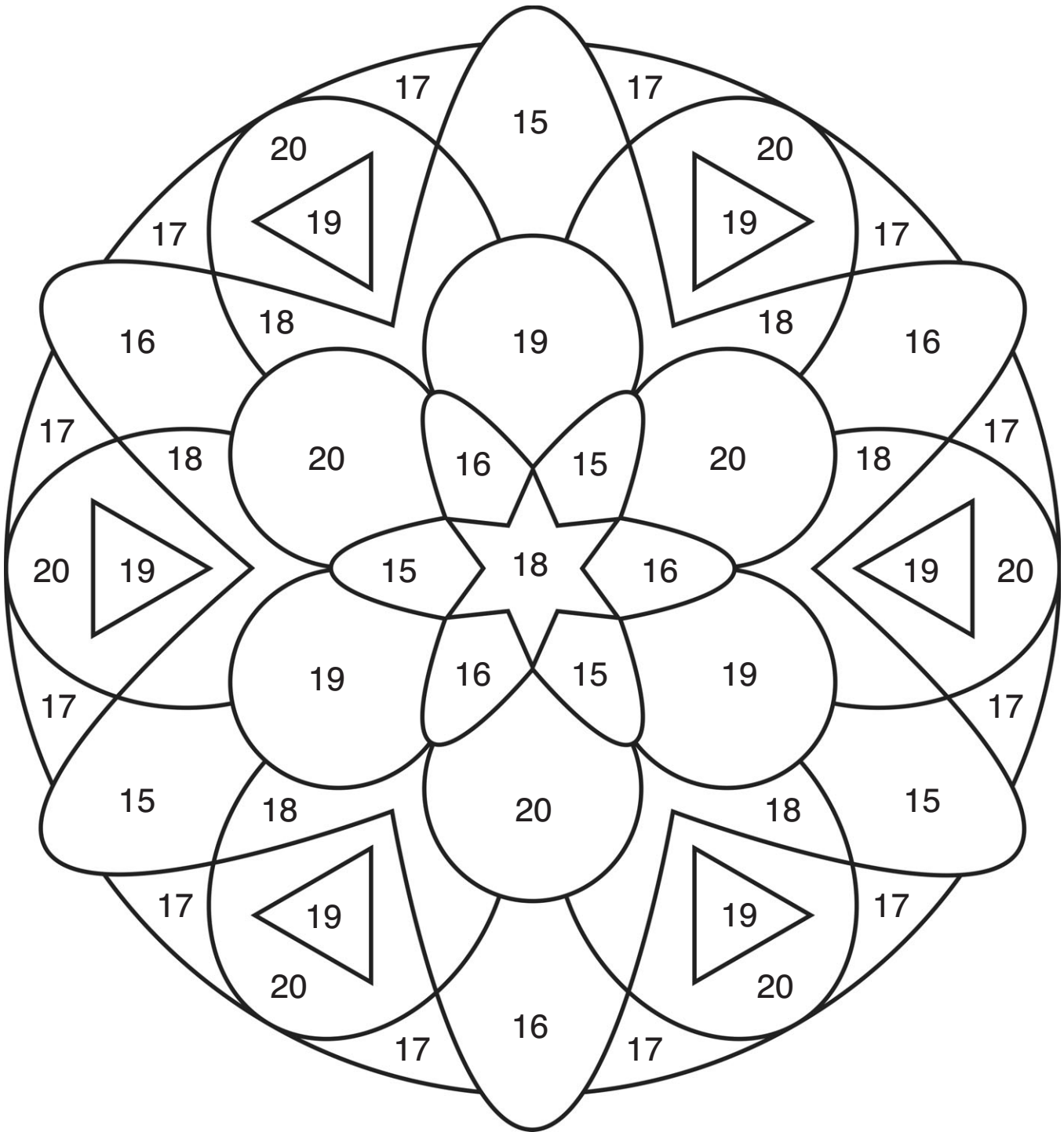
Male die Felder richtig an.








 rot 11	 blau 12	 grün 13	 braun 14	 gelb 15	 schwarz 16
-------------------------------------------------------------------------------------------------------------	--------------------------------------------------------------------------------------------------------------	--------------------------------------------------------------------------------------------------------------	----------------------------------------------------------------------------------------------------------------	----------------------------------------------------------------------------------------------------------------	-------------------------------------------------------------------------------------------------------------------



Male die Felder richtig an.



 rot 15	 blau 16	 grün 17	 braun 18	 gelb 19	 schwarz 20
------------------------------------------------------------------------------------------------------------	--------------------------------------------------------------------------------------------------------------	--------------------------------------------------------------------------------------------------------------	---------------------------------------------------------------------------------------------------------------	---------------------------------------------------------------------------------------------------------------	-------------------------------------------------------------------------------------------------------------------



SCHOOL-SCOUT.DE

Unterrichtsmaterialien in digitaler und in gedruckter Form

Auszug aus:

Einfache Rechenmandalas für den Zahlenraum bis 20

Das komplette Material finden Sie hier:

School-Scout.de

