



# SCHOOL-SCOUT.DE

Unterrichtsmaterialien in digitaler und in gedruckter Form

**Auszug aus:**

*Führerschein: Verkehrserziehung*

Das komplette Material finden Sie hier:

[School-Scout.de](http://School-Scout.de)



<b>Einleitung</b> .....	4
-------------------------	---



## **Das Bronze-Training**

(1) Schau genau! .....	6
(2) Rechts oder links? .....	7
(3) Sehen und gesehen werden .....	8
(4) Verkehrszeichen .....	9
(5) Die Ampel .....	10
(6) Sicher die Straße überqueren .....	11
(7) Unterwegs mit Auto oder Bus .....	12
(8) Verkehrssituationen .....	13
Die Bronzeprüfung – Generalprobe .....	14
Die Bronzeprüfung .....	16



## **Das Silber-Training**

(1) Das verkehrssichere Fahrrad .....	18
(2) Der Fahrradhelm .....	19
(3) Fahrrad-Check .....	20
(4) Richtiges Anfahren .....	21
(5) Vorfahrt! – Diese Zeichen zeigen es an .....	22
(6) Wer hat Vorfahrt? .....	23
(7) Rechts vor links .....	24
(8) Richtzeichen – Vorschriftzeichen – Gefahrzeichen .....	25
Die Silberprüfung – Generalprobe .....	26
Die Silberprüfung .....	28



## **Das Gold-Training**

(1) Sicher nach rechts abbiegen .....	30
(2) An Hindernissen vorbeifahren .....	31
(3) Wege für das Rad .....	32
(4) Nach links abbiegen .....	33
(5) Kennst du die Verkehrszeichen? .....	34
(6) Welches Schild fehlt hier? .....	35
(7) Aufgepasst! Auf das richtige Verhalten kommt es an .....	36
(8) Zu Fuß, mit dem Auto, mit dem Fahrrad oder mit dem Bus? .....	37
Die Goldprüfung – Generalprobe .....	38
Die Goldprüfung .....	40

## **Anhang**

---

### **Auswertungsbögen**

Übersicht Bronze-Training .....	42
Übersicht Silber-Training .....	43
Übersicht Gold-Training .....	44

<b>Lösungsseiten</b> .....	45
----------------------------	----

<b>Bildquellenverzeichnis</b> .....	63
-------------------------------------	----

## Einleitung

---

„Sicher im Straßenverkehr“ – diese Forderung ist seit den 1950er-Jahren in den verschiedenen Lehrplänen und Richtlinien der Bundesländer verankert. Dabei geht es um mehr als die Vermittlung von Verkehrsregeln oder das Wissen um Verkehrszeichen. Wichtig ist es, die Kinder zu aufmerksamen und umsichtigen Verkehrsteilnehmern auszubilden, denn nur so können sie sicher und gesund am Straßenverkehr teilnehmen. Dazu zählt neben dem Faktenwissen auch das Bewusstsein um das soziale und umweltbewusste Verhalten im Straßenverkehr.

Das neue Schlagwort hierfür heißt „Mobilitätsbildung“ und versteht sich als Sicherheits-, Gesundheits-, Sozial- und Umwelterziehung.

Den vorliegenden „**Verkehrserziehungs-Führerschein**“ erwirbt man, nachdem man eine **Prüfung abgelegt** und **diese erfolgreich bestanden hat**. Das grundlegende Wissen wird im Unterricht vermittelt – zunächst in der Theorie, aber vor allem auch in der Praxis. Unterrichtsgänge sind hier besonders wichtig und empfehlenswert. Die lokale Polizei und natürlich auch die Verkehrswacht unterstützen auf Anfrage gern bei der Planung und Durchführung einer Unterrichtsreihe oder eines Projektes.

Insbesondere die Vermittlung der Theorie scheint einigen Kindern überflüssig.

Der Verkehrserziehungs-Führerschein soll die Motivation steigern, sich damit zu beschäftigen.

Wie später auch beim Erwerb des „richtigen“ Führerscheins sollen die Kinder anhand von Übungen ihr Wissen überprüfen und ggf. auch erweitern, bevor es dann zur eigentlichen Prüfung geht.



**Den Verkehrserziehungs-Führerschein kann jedes Kind in Bronze, Silber und Gold erlangen.**

Die **Bronze-Prüfung** kann bereits im Verlauf der zweiten Klasse abgelegt werden. Hier geht es vor allem um das Verhalten im Straßenverkehr als Fußgänger.

Die **Silber-Prüfung** richtet sich in erster Linie an Drittklässler. Die Nutzung des Fahrrades ist für viele Kinder zu diesem Zeitpunkt bereits selbstverständlich und das praktische Wissen soll durch die theoretische Beschäftigung vertieft werden.

Für die Schülerinnen und Schüler der vierten Klasse ist die **Gold-Prüfung** konzipiert. Insbesondere die Rolle des Fahrradfahrers steht bei der Regelvermittlung im Vordergrund, aber durchaus auch die Bewusstmachung, wie man sich in besonderen Situationen richtigerweise verhalten sollte oder welche Vorteile die Nutzung bestimmter Verkehrsmittel hat.



## Einleitung

---



Die Arbeitsblätter sind so angelegt, dass jedes Kind die Aufgaben selbstständig bearbeiten kann. Nicht alle Kinder müssen jedes Blatt zur gleichen Zeit bearbeiten und auch nicht jedes Kind muss jedes Blatt erhalten. Entsprechend der Lernausgangslage können die Arbeitsblätter auch in der Freiarbeit (an Stationen, in Lernwerkstätten ...) oder als Hausaufgabe erledigt werden.

Die optimale Arbeitsweise mit dem vorliegenden Material wäre es, wenn die Kinder die Arbeitsblätter individuell bearbeiten und sich dann „freiwillig“ zur Prüfung melden, wenn sie das Gefühl haben, dass sie die entsprechenden Voraussetzungen erreicht haben.

Die Prüfungen werden jeweils doppelt angeboten. Die **erste Prüfung** kann als „Übungs-Prüfung“ (= **Generalprobe**) genutzt werden, bevor die „richtige“ **Prüfung** (in **Bronze**, **Silber** oder **Gold**) durchgeführt wird.

Einen Verkehrs-Führerschein ohne praktische Übung sollte es nicht geben. Deshalb sollten neben dem Bearbeiten der Arbeitsbögen und dem Ablegen der (theoretischen) Prüfungen viele „lebenspraktische Übungen“ in den Unterricht einfließen. Anfangs reicht dafür ein Gang in der Schulumgebung aus, eventuell lässt sich auch ein Verkehrsübungsplatz in der Nähe der Schule besuchen. Spätestens nach Abschluss der Silber-Prüfung sollte (mit Unterstützung durch Eltern) durchaus auch eine praktische Erprobung mit dem Fahrrad erfolgen. **Nur durch die Umsetzung im Straßenverkehr wird den Kindern bewusst werden können, welche Bedeutung das Lernen für ihr tägliches Verhalten im Straßenverkehr hat.**



Ich hoffe, Sie können die Arbeitsblätter gewinnbringend im Unterricht einsetzen, und wünsche allen viel Erfolg und Spaß damit!



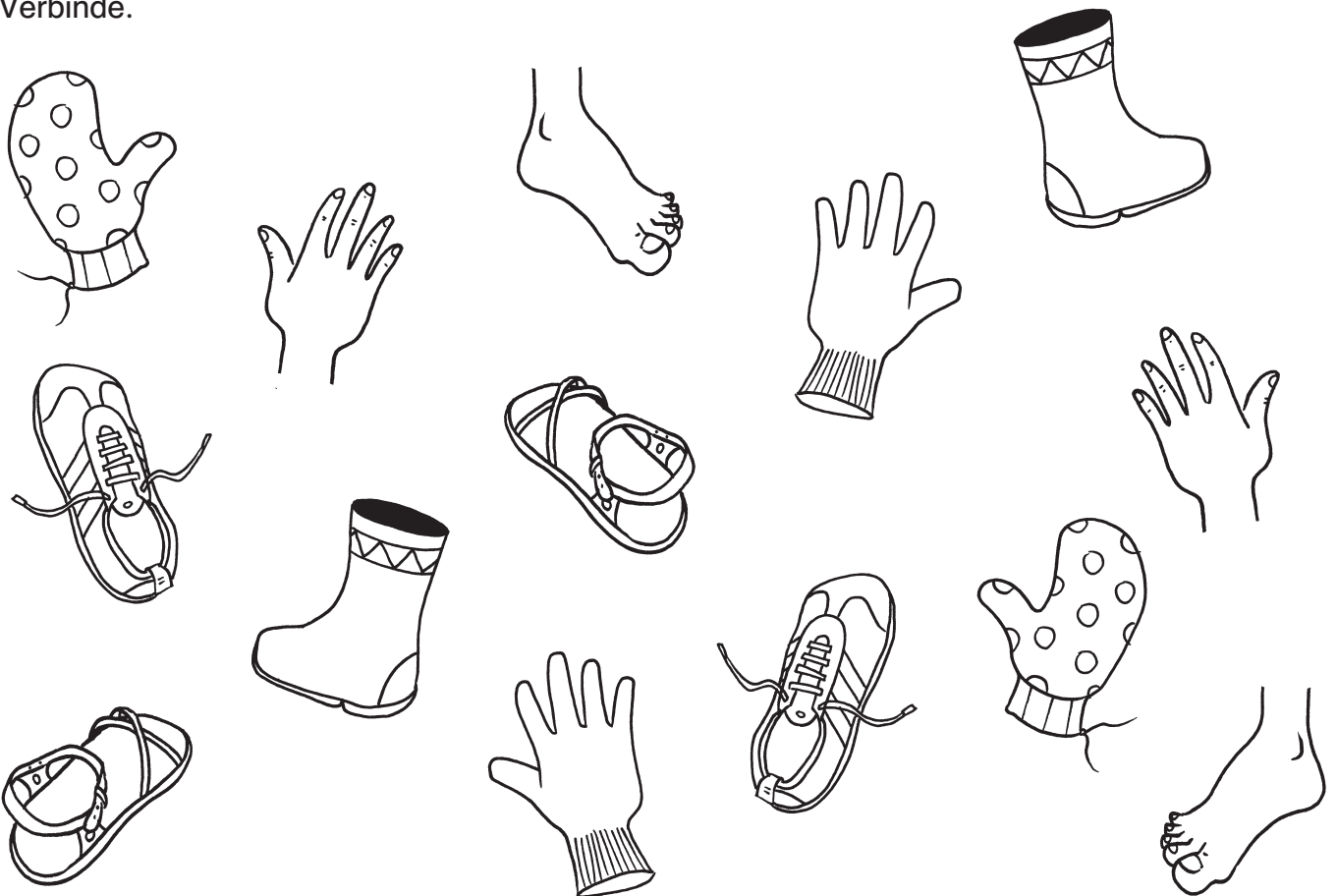
# Bronze-Training (1)

## Schau genau!

Erkennst du das Schattenbild?  
Verbinde.





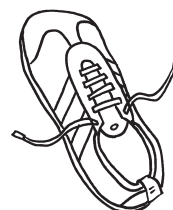
Was gehört zusammen?  
Verbinde.



## Bronze-Training (2)

## Rechts oder links?

Kreuze das richtige Feld an.

 l r l r l r l r l r l r l r l r l r l r



# SCHOOL-SCOUT.DE

Unterrichtsmaterialien in digitaler und in gedruckter Form

**Auszug aus:**

*Führerschein: Verkehrserziehung*

Das komplette Material finden Sie hier:

[School-Scout.de](http://School-Scout.de)

