



SCHOOL-SCOUT.DE

Unterrichtsmaterialien in digitaler und in gedruckter Form

Auszug aus:

Lernwerkstatt Wald

Das komplette Material finden Sie hier:

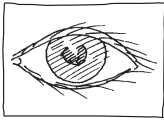
School-Scout.de



Inhalt

Vorwort 5

Einsatzmöglichkeiten nach Klassenstufen .. 6



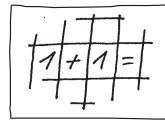
Wahrnehmung/ Konzentration/ Spiele

Gruppen bilden 9
 Dinge im Wald zählen 10
 Was gehört nicht in den Wald? 11
 Wald-Mandala 12
 Malen nach Zahlen 13
 Verrückte Waldtiere 14
 Blätterpuzzle 15
 Paarspiel 16
 Spielideen für Bild- und Wortkarten 17



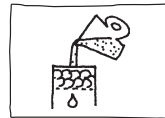
Deutsch

Im Wald (Eine Mindmap anlegen) 18
 In den Wald! (Ein Gedicht verstehen) 19
 Wald-Haiku (Ein Gedicht schreiben) 20
 Das Eichhörnchen (Ein Plakat gestalten) 21
 Laubwald – Nadelwald – Mischwald
 (Stolperwörter in einem Text finden) 22
 Im Wald (Auszug aus Robin Hood lesen) 23
 Der Löwe und der Bär (Eine Fabel lesen) 25
 Es war einmal ... im Wald (Märchen erkennen) . 26
 Interview mit einem Förster (Fragen zuordnen –
 Leseverstehen) 27
 Der Blättervogel (Eine Bastelanleitung lesen
 und umsetzen) 28
 Die Kinder und der alte Baum
 (Eine Geschichte fortsetzen) 29
 Einladung zum Waldfest
 (Eine Einladung schreiben) 30
 Waldtiere (Einen Steckbrief schreiben) 31
 Kastanien sammeln (Wortarten unterscheiden) 32
 Im Wald ist es schön – Schön ist es im Wald
 (Die Umstellprobe) 33
 Wald-Suchsel 34
 Mein Wald-ABC 35




Mathematik

Mathebäume (Addition und Subtraktion) 36
 Zahlenspiele (Logik und Multiplikation) 38
 100 Eicheln (Arbeit mit der 100er-Tafel) 39
 Mühsam nährt sich das Eichhörnchen (Spiel) .. 40
 Pilzsuche (Addition und Subtraktion) 42
 Tannenzapfen (Addition und Subtraktion) 43
 Beerensuche (Multiplikation) 44
 Tannenbäume (Division) 45
 Im Wald (Textaufgaben) 46



Sachunterricht

Vom Samen zum Baum 47
 Die Stockwerke des Waldes 48
 Laub- und Nadelwälder in Deutschland 49
 Laubbäume im Wald 50
 Nadelbäume im Wald 52
 Der Wald als Nutzwald 53
 Die Fotosynthese: So lebt der Baum 54
 Der Kuckuck 55
 Das Eichhörnchen 56
 Der Fuchs 57
 Die Waldameise 58
 Fressen und gefressen werden 59
 Der Waldboden 60
 Pilze 61
 Der Regenwald 62




Englisch

Forest domino 63
 In the forest (Farbzuordnung) 64
 Where is it? (Suchsel) 65
 The tree in the hole (Lied) 66



Religion

Gott und die Bäume 68
 Der Baum – Symbol der Hoffnung 69
 Welche Bäume kommen in der Bibel vor? 70
 Der Baum der Erkenntnis 71
 Das Kreuz als Lebensbaum 72



Kunst

Bäume aus Linien	73
Mit Blättern drucken	74
Blättercollage	75
Blätterwindlicht	76



Musik

Im Walde steht ein Haus	77
Kuckuck, Kuckuck, ruft's aus dem Wald	78
Bunt sind schon die Wälder	79



Interkulturelles Lernen

Der Baum der Mehrsprachigkeit	80
Baumhäuser	81
Sukkot – Das Laubhüttenfest	82
Lösungen	83
Quellen	97

Vorwort

Das Thema Wald gehört zu den „Klassikern“ im Grundschulunterricht und findet sich darüber hinaus in jedem Curriculum, überwiegend für die Klassenstufe 3 und 4. Es ist sehr vielschichtig und dementsprechend komplex. Die **Lernwerkstatt Wald** bietet diverse Ansatzpunkte, um das Thema mit den Schülern¹ zu erarbeiten. Im Mittelpunkt steht dabei immer der handlungsorientierte Umgang mit den Materialien.

Die Kinder werden angeregt, sich **sachlich**, aber auch sehr **kreativ** mit dem Thema zu beschäftigen. Dabei liegt es an der Auswahl durch die Lehrkraft, wie komplex das Thema bearbeitet wird. Es besteht die Möglichkeit, zu gezielten Themenkreisen (siehe Seite 8) Materialien anzubieten, **fächerspezifisch oder fachübergreifend**.

Die Angebote sind den Fächern Deutsch, Mathematik, Sachunterricht, Englisch, Religion, Kunst und Musik zugeordnet. Zusätzlich gibt es Angebote im Bereich des interkulturellen Lernens und der Wahrnehmungsschulung bzw. Konzentration – weil auch diese Aspekte im schulischen Alltag immer wichtiger werden.

Bei der Konzeption der **Lernwerkstatt Wald** bin ich davon ausgegangen, dass Lehrkräfte neben Ergänzungen zum eigenen vorhandenen Material nach **zusätzlichen Ideen** suchen. Deshalb habe ich Themen aufgenommen, die sich inhaltlich **an den Lehrplanthemen orientieren** (z. B. einen Steckbrief schreiben, eine Bastelanleitung schreiben usw.), dabei aber thematisch abwechslungsreich sind, damit das Material möglichst gewinnbringend für alle eingesetzt werden kann.

Alle Kopiervorlagen sind so angelegt, dass die Schüler damit **selbstständig** arbeiten können. Das ermöglicht einen Einsatz im Unterricht, aber auch im Projektunterricht oder bei der Wochenplan- bzw. Freiarbeit. Das Symbol der Sonne ☀ zeigt an, wo die Schüler in besonderer Weise ihr Wissen oder Können herausstellen können. Diese Aufgaben sind etwas anspruchsvoller und müssen nicht von allen Kindern bearbeitet werden. Zusätzlich bietet die **Lernwerkstatt Wald** aufgrund ihres Angebots für die Klassenstufen 1 bis 4 gewissermaßen immanent viele **Differenzierungsmöglichkeiten**.

Ich hoffe, Sie können die Materialien gewinnbringend in Ihrem Unterricht einsetzen, und wünsche Ihnen sowie Ihren Schülern viel Erfolg und Spaß damit!

¹ Wir sprechen hier wegen der besseren Lesbarkeit von Schülern in der verallgemeinerten Form. Selbstverständlich sind auch alle Schülerinnen gemeint.

Einsatzmöglichkeiten nach Klassenstufen

	1./2.Klasse	3. Klasse	4. Klasse
Wahrnehmung/Konzentration/Spiele			
Gruppen bilden	X		
Dinge im Wald zählen	X	X	
Was gehört nicht in den Wald?	X		
Wald-Mandala	X	X	X
Malen nach Zahlen	X	X	X
Verrückte Waldtiere	X	X	X
Blätterpuzzle		X	X
Paarspiel	X	X	
Spielideen für Bild-Wortkarten	X	X	X
Deutsch			
Im Wald (Eine Mindmap anlegen)	X	X	X
In den Wald! (Ein Gedicht verstehen)		X	X
Wald-Haiku (Ein Gedicht schreiben)	X	X	
Das Eichhörnchen (Ein Plakat gestalten)		X	X
Laubwald – Nadelwald – Mischwald (Stolperwörter in einem Text finden)	X	X	
Im Wald (Auszug aus Robin Hood lesen)		X	
Der Löwe und der Bär (Eine Fabel lesen)			X
Es war einmal ... im Wald (Märchen erkennen)	X	X	X
Interview mit einem Förster (Fragen zuordnen – Leseverstehen)		X	X
Der Blättervogel (Eine Bastelanleitung lesen und umsetzen)		X	X
Die Kinder und der alte Baum (Eine Geschichte fortsetzen)	X	X	
Einladung zum Waldfest (Eine Einladung schreiben)	X	X	X
Waldtiere (Einen Steckbrief schreiben)		X	X
Kastanien sammeln (Wortarten unterscheiden)		X	X
Im Wald ist es schön – Schön ist es im Wald (Die Umstellprobe)			X
Wald-Suchsel	X	X	X
Mein Wald-ABC	X	X	X
Mathematik			
Mathebäume (Addition und Subtraktion)	X		
Zahlenspiele (Logik und Multiplikation)	X	X	
100 Kastanien (Arbeit mit der 100er-Tafel)	X		
Mühsam nährt sich das Eichhörnchen (Spiel)	X	X	
Pilzsuche (Addition und Subtraktion)		X	X
Tannenzapfen (Addition und Subtraktion)		X	
Beerensuche (Multiplikation)		X	X
Rechenblume (Addition, Subtraktion)	X	X	
Tannenbäume (Division)		X	X
Im Wald (Textaufgaben)		X	X

	1./2.Klasse	3. Klasse	4. Klasse
Sachunterricht			
Vom Samen zum Baum		X	X
Die Stockwerke des Waldes	X	X	X
Laub- und Nadelwälder in Deutschland		X	X
Laubbäume im Wald	X	X	X
Nadelbäume im Wald			X
Der Wald als Nutzwald		X	X
Die Fotosynthese: So lebt der Baum			X
Der Kuckuck		X	X
Das Eichhörnchen		X	X
Der Fuchs		X	X
Die Waldameise		X	X
Fressen und gefressen werden			X
Der Waldboden		X	X
Pilze		X	X
Der Regenwald			X
Englisch			
Forest domino	X	X	X
In the forest (Farbzuordnung)	X	X	X
Where is it? (Suchsel)		X	X
The tree in the hole (Lied)			X
Religion			
Gott und die Bäume		X	X
Der Baum – Symbol der Hoffnung			X
Welche Bäume kommen in der Bibel vor?		X	X
Der Baum der Erkenntnis	X	X	
Das Kreuz als Lebensbaum			X
Kunst			
Bäume aus Linien	X	X	
Mit Blättern drucken	X	X	X
Blättercollage		X	X
Blätterwindlicht			X
Musik			
Im Walde steht ein Haus	X		
Kuckuck, Kuckuck, ruft's aus dem Wald	X	X	
Bunt sind schon die Wälder		X	X
Interkulturelles Lernen			
Der Baum der Mehrsprachigkeit	X	X	X
Baumhäuser		X	X
Sukkot – Das Laubhüttenfest		X	X

Thematische Einheiten

Laubbäume im Wald

- Blätterpuzzle
(Konzentration, Wahrnehmung)
- Vom Samen zum Baum (Sachunterricht)
- Die Stockwerke des Waldes
(Sachunterricht)
- Laubbäume im Wald (Sachunterricht)
- Die Fotosynthese: So lebt der Baum
(Sachunterricht)
- Der Regenwald (Sachunterricht)
- Wald-Haiku – Ein Gedicht schreiben
(Deutsch)
- Der Blättervogel – Eine Bastelanleitung
lesen und umsetzen (Deutsch)
- Kastanien sammeln – Wortarten
unterscheiden (Deutsch)
- 100 Eicheln – Arbeit mit der 100er-Tafel
(Mathematik)
- Mathebäume (Mathematik)
- The tree in the hole (Englisch)
- Welche Bäume kommen in der Bibel vor?
(Religion)
- Das Kreuz als Lebensbaum (Religion)
- Mit Blättern drucken (Kunst)
- Blättercollage (Kunst)
- Blätterwindlicht (Kunst)
- Bunt sind schon die Wälder (Musik)
- Sukkot – Das Laubhüttenfest
(Interkulturelles Lernen)

Tiere im Wald

- Das Eichhörnchen – Ein Plakat gestalten
(Deutsch)
- Der Löwe und der Bär – Eine Fabel lesen
(Deutsch)
- Der Blättervogel – Eine Bastelanleitung
lesen und umsetzen (Deutsch)
- Waldtiere – Einen Steckbrief schreiben
(Deutsch)

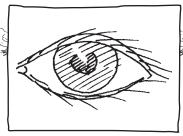
- Mühsam nährt sich das Eichhörnchen –
Spiel (Mathematik)
- Der Kuckuck (Sachunterricht)
- Das Eichhörnchen (Sachunterricht)
- Der Fuchs (Sachunterricht)
- Die Waldameise (Sachunterricht)
- Fressen und gefressen werden
(Sachunterricht)
- Kuckuck, Kuckuck, ruft's aus dem Wald
(Musik)
- Verrückte Waldtiere (Wahrnehmung,
Konzentration)

Waldfest

- Einladung zum Waldfest – Eine Einladung
schreiben (Deutsch)
- Wald-Haiku – Ein Gedicht schreiben
(Deutsch)
- Der Blättervogel – Eine Bastelanleitung
lesen und umsetzen (Deutsch)
- Wald-Mandala
(Wahrnehmung, Konzentration)
- Blätterpuzzle
(Wahrnehmung, Konzentration)
- Paarspiel (Wahrnehmung, Konzentration)
- Spielideen für Bild- und Wortkarten
(Wahrnehmung, Konzentration)
- Forest domino (Englisch)
- The tree in the hole (Englisch)
- Blätterwindlicht (Kunst)
- Der Baum der Mehrsprachigkeit
(Interkulturelles Lernen)

Gruppenpuzzle

- Der Kuckuck (Sachunterricht)
- Das Eichhörnchen (Sachunterricht)
- Der Fuchs (Sachunterricht)
- Die Waldameise (Sachunterricht)



Gruppen bilden

① Zähle und kreuze ein.

3

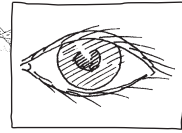
4

5

6


7










8



Dinge im Wald zählen

① Zähle die Tiere. Benutze die Strichliste.



Ich sehe ...

Auf dem Bild
sind ...

Ich zähle mehr
als ...

Es gibt viele ...



SCHOOL-SCOUT.DE

Unterrichtsmaterialien in digitaler und in gedruckter Form

Auszug aus:

Lernwerkstatt Wald

Das komplette Material finden Sie hier:

School-Scout.de

