

SCHOOL-SCOUT.DE


Unterrichtsmaterialien in digitaler und in gedruckter Form

Auszug aus:

Aufführungen für Abschlussfeiern


Das komplette Material finden Sie hier:

School-Scout.de



Inhalt

	<u>Seite</u>
Vorwort / Hinweise	4
1 Unsere Schultüten	5–12
Aufführung für den Gottesdienst.....	5–9
Aufführung für die Abschlussfeier	10–12
2 Aus Fehlern wird man klug	13–18
Aufführung für den Gottesdienst.....	13–16
Aufführung für die Abschlussfeier	17–18
3 Alles hat seine Zeit	19–23
Aufführung für den Gottesdienst.....	19–21
Aufführung für die Abschlussfeier	22–23
4 Erinnerungen – unsere wahren Schätze	24–26
Aufführung für den Gottesdienst.....	24–25
Aufführung für die Abschlussfeier	26
5 Die zwei Tütchen	27–34
Aufführung für den Gottesdienst.....	27–30
Aufführung für die Abschlussfeier	31–34
6 Zwei besondere Schatzkisten	35–39
Aufführung für den Gottesdienst.....	35–37
Aufführung für die Abschlussfeier	38–39
Einladung zur Abschlussfeier	40



Vorwort / Hinweise

Liebe Leserinnen und Leser,

wie die Einschulung der Schulneulinge ist auch die Verabschiedung der Viertklässler ein besonderer Moment in den Grundschulen. Es ist jeder Lehrperson ein Anliegen, diesen Anlass mit einer schönen und unvergesslichen Abschiedsfeier zu gestalten. Diese steht jedes Jahr aufs Neue in den Schulen auf dem Programm, verbunden mit einem Abschiedsgottesdienst. Und das in einer Zeit, die mit zahlreichen anderen schulischen Terminen und Verpflichtungen gefüllt ist (Zeugnisse, Konferenzen, Abschiedsvorbereitungen, Elterngespräche usw.).

Deshalb wurden Ideen entwickelt, die ohne großen Aufwand schnell und unkompliziert umsetzbar sind. Es wurde bewusst weitestgehend auf Kostüme und Masken oder aufwändige Bastelarbeiten verzichtet. Auch Kulissen oder Requisiten sind aufs Minimalste reduziert bzw. wurden weggelassen. Bei einer gut ausgebildeten Lesekompetenz ist auch die Probezeit gering.

Jede Aufführung wird in zwei Versionen angeboten. Eine ist für den Gottesdienst gedacht, die andere für die Abschiedsfeier mit den Eltern.

Bei einzelnen Gottesdienstaufführungen wurde die Lehrerin bzw. der Lehrer eingesetzt. Deren bzw. dessen Sprechtext kann aber auch von anderen Personen, zum Beispiel der Gemeindeferentin/dem Gemeindeferenten oder auch Kindern übernommen werden. Mit jeder Aufführung kann bei Bedarf flexibel umgegangen werden (z. B. Erhöhung der Rollen, Umschreibungen, Erweiterungen, Kürzungen), um es für die jeweilige Lerngruppe und die vorgegebenen Bedingungen entsprechend zu modifizieren.

Den Viertklässlern können am Ende des Gottesdienstes kleine Präsente zur Erinnerung überreicht werden, ebenso den Eltern bei der Abschiedsfeier. Vorschläge dafür sind im Heft enthalten.

In der Hoffnung, dass dieses Heft eine Hilfe und Anregung für die Planung ist und zu einer schönen, unvergesslichen Abschlussfeier beitragen kann, gemäß dem Spruch vom deutschen Dichter Karl Förster:

*Was vergangen,
kehrt nicht wieder;
aber ging es leuchtend nieder,
leuchtet's lange noch zurück!*

Corinna Müller

Kurzer Hinweis:

Im Sinne der besseren Lesbarkeit wurde überwiegend die männliche Form verwendet, diese beinhaltet aber ebenso die weibliche. Benutzte Symbole zur Verdeutlichung:

Aufführungen für:

die Schule



den Gottesdienst



1 Unsere Schultüten



Aufführung für den Gottesdienst

Benötigte Materialien:

- Schultüten der Kinder oder Fotos von der Einschulung
- große gebastelte Schultüte
- Sterne

Lehrer: Erstklässler bekommen am ersten Schultag immer eine Schultüte, gefüllt mit Süßigkeiten, manchmal auch anderen kleinen Geschenken – das ist eine typisch deutsche Tradition. Dieser Brauch ist schon über 200 Jahre alt und entstand in Ostdeutschland.

Der Hauptgrund des Schultütenbrauchs lag wohl in der Motivation der jungen Schüler: Man feierte die Schulanfänger und ihren großen Tag und gleichzeitig versuchte man damit diesen Tag an der Schwelle zu einem neuen Lebensabschnitt so angenehm wie möglich zu gestalten. Man wollte und will mit Hilfe der Schultüte den beginnenden „Ernst des Lebens“ versüßen.

Auch unsere Viertklässler haben diesen Moment vor einigen Jahren erlebt und standen einst mit ihren Schultüten vor unserer Schule.

Einzelne Kinder, die noch über ihre Schultüte verfügen, haben diese mitgebracht. Alternativ können mittels Beamer Bilder von der Einschulung präsentiert werden, auf denen die Kinder mit ihren Schultüten zu sehen sind.

Ca. 5 - 6 Kinder stellen sich mit den Schultüten nebeneinander auf und stellen ihre Tüte vor. (Wer hat sie gebastelt? Warum diese Motive? Von wem bekommen? Wie hat man sich beim Überreichen gefühlt? Womit war sie gefüllt? ...)

Beispiel: Das ist meine Schultüte. Sie ist mit Pferden beklebt, meinen Lieblingstieren. Meine Mutter hatte sie im Kindergarten gebastelt. Ich war damals so aufgeregt und glücklich als ich sie bekommen habe. Sie war gefüllt mit ...

Nach den Vorträgen der Kinder wird eine große „futuristische“ Schultüte (Silberfolie, Glanzpapier, ...) nach vorne gebracht.

Kind: Heute gibt es noch eine ganz besondere Schultüte. Es ist unsere Zukunftstüte. Sie ist noch leer. Aber wir wollen sie nun mit Wünschen füllen.

Die Kinder haben sich im Religionsunterricht Wünsche für die weiterführende Schule überlegt und mit einem Schlagwort auf Sterne geschrieben. Diese stellen sie nun vor. Nach dem Vorlesen kleben sie ihren Stern auf die Schultüte oder füllen sie mit den Sternen.





Beispiele:

(Hinweis: Das fettgedruckte Wort steht vorne auf den Sternen, der Text kann hinten aufgeklebt werden)

Freundschaft – Dass wir neue Freunde finden und nicht ausgegrenzt werden.

Frieden – Dass wir in Frieden lernen und spielen können, ohne ständige Streitereien.

Erfolg – Dass wir erfolgreich sind und viel lernen und unseren Weg gehen.

Hilfe – Dass wir Unterstützung bekommen, wenn wir sie benötigen.

Begleiter – Eltern, die uns begleiten und uns lieben, auch wenn wir eine schlechte Note schreiben. Nette Lehrer und liebe Mitschüler.

Energie – Kraft, Ausdauer und Durchhaltevermögen, wenn wir uns anstrengen müssen und uns nicht alles so leicht gelingt.

Gesundheit – Dass wir, unsere Familien, unsere Freunde, Lehrer und Begleiter gesund bleiben, denn Gesundheit ist das höchste Gut.

Lehrer: Etwas Wichtiges fehlt noch oder ist es nicht in vielem bereits auf besondere Weise enthalten?

Segen – Gottes Gegenwart, Geborgenheit und Segen: Wir vertrauen darauf, dass auch Gott diese Schultüte gewissermaßen „füllt“ mit der Zusage: „Habt keine Angst, ich bin für euch da.“ Denn erinnert euch an seinen Namen, den wir in der Mose-Erzählung erfahren: Ich bin der „Ich-bin-da“.

All das sind unsere Wünsche. Und diese wollen wir nun verschicken:

Alle Viertklässler stellen sich nun in zwei Reihen auf. In der hinteren Reihe stehen die Kinder mit großen gebastelten Sternen an Stäben, auf deren Rückseite Wörter geschrieben stehen (Frieden – Hoffnung – Hilfe – keine Armut – Freundschaft – Mut – Freude – Zuversicht – Lachen). Sie schwenken die Sterne beim Singen hin und her. Die Wörter auf der Rückseite werden an entsprechender Stelle im Lied präsentiert (Umdrehen des Sterns).

Lied (4. Klasse): *Wünsche schicken wir wie Sterne*

Lehrer: Wir hoffen natürlich, dass diese Wünsche in Erfüllung gehen und weitere Wünsche, die ihr im Leben habt. Aber denkt auch an einen Satz, den Dietrich Bonhoeffer, von dem das schöne Lied „Von guten Mächten treu und still umgeben“ stammt, einmal formuliert hat „Es gibt ein erfülltes Leben trotz vieler unerfüllter Wünsche.“¹ Das solltet ihr nicht vergessen.



¹ <https://zitatezumnachdenken.com/dietrich-bonhoeffer/6657>, Zugriff am 13.07.2019

Aufführungen für Abschlussfeiern

2. Digitalauflage 2020

© Kohl-Verlag, Kerpen 2019
Alle Rechte vorbehalten.

Inhalt: Corinna Müller
Umschlagbild: © adam121 & 3desk - AdobeStock.com
Redaktion: Kohl-Verlag
Grafik & Satz: Eva-Maria Noack & Kohl-Verlag

Bildquellennachweis: © Corinna Müller;
Seite 40: © Merggy - AdobeStock.com, © brgfx - AdobeStock.com

Bestell-Nr. P16 013

ISBN: 978-3-96624-509-8

© Kohl-Verlag, Kerpen 2020. Alle Rechte vorbehalten.

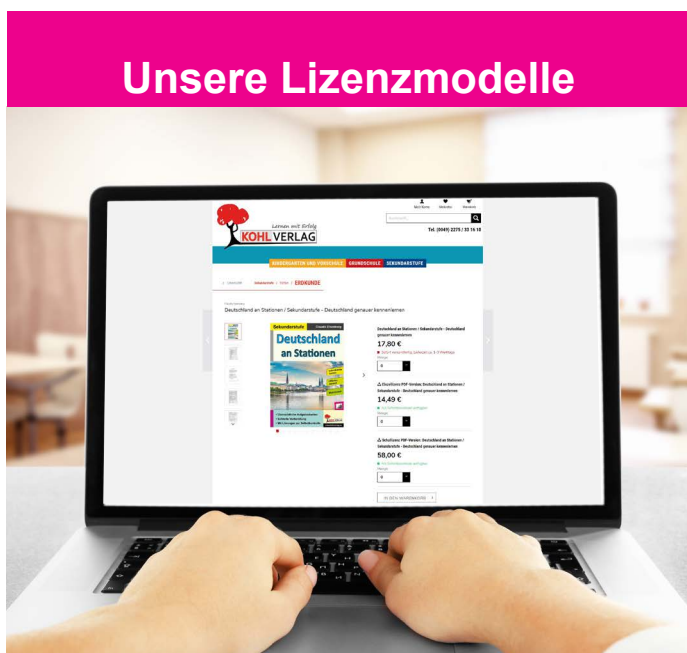
Das Werk und seine Teile sind urheberrechtlich geschützt und unterliegen dem deutschen Urheberrecht. Jede Nutzung in anderen als den gesetzlich zugelassenen Fällen bedarf der vorherigen schriftlichen Einwilligung des Verlages (§ 52 a UrhG). Weder das Werk als Ganzes noch seine Teile dürfen ohne Einwilligung des Verlages an Dritte weitergeleitet, in ein Netzwerk wie Internet oder Intranet eingestellt oder öffentlich zugänglich gemacht werden. Dies gilt auch bei einer entsprechenden Nutzung in Schulen, Hochschulen, Universitäten, Seminaren und sonstigen Einrichtungen für Lehr- und Unterrichtszwecke. Der Erwerber dieses Werkes in PDF-Format ist berechtigt, das Werk als Ganzes oder in seinen Teilen für den Gebrauch und den Einsatz zur Verwendung im eigenen Unterricht wie folgt zu nutzen:

- Die einzelnen Seiten des Werkes dürfen als Arbeitsblätter oder Folien lediglich in Klassenstärke vervielfältigt werden zur Verwendung im Einsatz des selbst gehaltenen Unterrichts.
- Einzelne Arbeitsblätter dürfen Schülern für Referate zur Verfügung gestellt und im eigenen Unterricht zu Vortragszwecken verwendet werden.
- Während des eigenen Unterrichts gemeinsam mit den Schülern mit verschiedenen Medien, z.B. am Computer, Tablet via Beamer, Whiteboard o.a. das Werk in nicht veränderter PDF-Form zu zeigen bzw. zu erarbeiten.

Jeder weitere kommerzielle Gebrauch oder die Weitergabe an Dritte, auch an andere Lehrpersonen oder pädagogische Fachkräfte mit eigenem Unterrichts- bzw. Lehrauftrag ist nicht gestattet. Jede Verwertung außerhalb des eigenen Unterrichts und der Grenzen des Urheberrechts bedarf der vorherigen schriftlichen Zustimmung des Verlages. Der Kohl-Verlag übernimmt keine Verantwortung für die Inhalte externer Links oder fremder Homepages. Jegliche Haftung für direkte oder indirekte Schäden aus Informationen dieser Quellen wird nicht übernommen.

Kohl-Verlag, Kerpen 2020

Unsere Lizenzmodelle



Der vorliegende Band ist eine PDF-Einzellizenz

Sie wollen unsere Kopiervorlagen auch digital nutzen? Kein Problem – fast das gesamte KOHL-Sortiment ist auch sofort als PDF-Download erhältlich! Wir haben verschiedene Lizenzmodelle zur Auswahl:



	Print-Version	PDF-Einzellizenz	PDF-Schullizenz	Kombipaket Print & PDF-Einzellizenz	Kombipaket Print & PDF-Schullizenz
Unbefristete Nutzung der Materialien	X	X	X	X	X
Vervielfältigung, Weitergabe und Einsatz der Materialien im eigenen Unterricht	X	X	X	X	X
Nutzung der Materialien durch alle Lehrkräfte des Kollegiums an der lizenzierten Schule			X		X
Einstellen des Materials im Intranet oder Schulserver der Institution			X		X

Die erweiterten Lizenzmodelle zu diesem Titel sind jederzeit im Online-Shop unter www.kohlverlag.de erhältlich.

SCHOOL-SCOUT.DE

Unterrichtsmaterialien in digitaler und in gedruckter Form

Auszug aus:

Aufführungen für Abschlussfeiern

Das komplette Material finden Sie hier:

School-Scout.de

