

SCHOOL-SCOUT.DE


Unterrichtsmaterialien in digitaler und in gedruckter Form

Auszug aus:

Lernwerkstatt Herbstzeit 1./2. Klasse

Das komplette Material finden Sie hier:

School-Scout.de



Inhalt

Vorwort	5
Hinweise zum Umgang mit den Materialien	5
Empfehlung zum Einsatz hinsichtlich der Klassenstufen	6



Deutsch

Thema: Ernte

Anlaute	9
Vom Apfel zum Apfelsaft	10
Gemüse-Raupe	11
Rätselhaftes Gemüse	12
Gemüse-Kisten	13
Silben-Suppe	14

Thema: Blätter, Kastanien & Co.

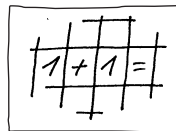
Herbstblätter-Elfchen	15
Die Blätter fallen	16
Herbstwörter-Plakat	17
Arbeit mit dem Herbstwörter-Plakat	18
Herbstwörter-Scrabble	19

Thema: Wetter

Es regnet	20
Regenschirme	21
So ein Wetter!	22
Helle und dunkle Farben	23
Geheimnisvolle Wetter-Wörter	24
Wortarten zum Thema Wetter	25
Regenwurm, Regenbogen & Co.	26
Herbstfreuden	27

Thema: Vorbereitung auf den Winter

Der Igel	28
Igel-Speisekarte	29



Mathematik

Thema: Ernte

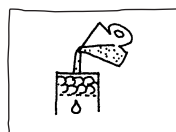
Wie viele?	30
Apfel-Rechnen	31
Bei Gemüsehändler Knolle	32
Gemüse-Einkauf	33

Thema: Blätter, Kastanien & Co.

Herbst-Ketten	34
Bunte Herbstblätter	35
Kastanien	36

Thema: Wetter

Regenwetter	37
Gummistiefel	38



Sachunterricht

Thema: Ernte

Der Apfel	39
Das Innere des Apfels	40
Wir pressen Apfelsaft	41
Welche Pflanzenteile essen wir?	42
Von der Blüte zur Frucht	43

Thema: Blätter, Kastanien & Co.

Blätter und Früchte	44
Herbstschätze-Spiel	45
Blätter-Experiment 1	46
Blätter-Experiment 2	47
Was gehört zusammen?	48

Thema: Wetter

Die richtige Kleidung 49
Schatten-Stab 51
Sonnen-Experiment 52
Helle und dunkle Farben 53
Die Wetter-Uhr 54
Das Sonnen-Jahr 56

Thema: Vorbereitung auf den Winter

Die Körperteile des Igels 57



Kunst & Musik

Thema: Ernte

In meinem kleinen Apfel 59
Apfel-Mobile 60

Thema: Blätter, Kastanien & Co.

Ein buntes Blatt – Collage 62
Kastanien-Fangbecher 63
Eine Herbst-Palette 64
Ahorn-Körbchen 65

Thema: Wetter

Der Wind 66



Feste und Bräuche

Wir danken Gott 67
Die Legende vom Heiligen Martin 68
Martinslaterne 70

Lösungen 71

Vorwort

Der Herbst ist eine alljährlich wiederkehrende Jahreszeit, die von vielen Kindern gar nicht mehr bewusst wahrgenommen wird. Mit seiner großen Fülle von unterschiedlichen Teilphänomenen bietet er viele Möglichkeiten, die Entdeckerlust und die Beobachtungsgabe der Kinder zu wecken.

Im 1. und 2. Schuljahr sollten die Schülerinnen und Schüler deshalb Gelegenheit bekommen, sich mit einigen besonders eindrucksvollen Erscheinungsbildern des Herbstes erlebend auseinanderzusetzen. Damit ihnen dies gelingt, müssen sie lernen, die Dinge wirklich wahrzunehmen. Daher empfiehlt es sich, nach Möglichkeit gemeinsam mit den Kindern den Herbst in der Natur zu suchen. Ist dies nicht möglich, sollte der Herbst in den Klassenraum geholt werden.

In der **Lernwerkstatt Herbstzeit** sollen besonders eindrucksvolle Erscheinungen des Herbstes den Kindern erlebbar gemacht werden:

- Die Verfärbung des Laubes und der Blätterfall
- Die Früchte von Nutzpflanzen und wild wachsende Bäume und Sträucher
- Die Veränderung des Wetters

Diese Phänomene sollen sie „begreifen“, indem sie damit umgehen und sie erleben. Um sie wirklich wahrzunehmen, ist es wichtig, sich auch verbal mit ihnen auseinanderzusetzen. Die Kinder sollen lernen, das Geschaute zu benennen und anderen von ihren Entdeckungen zu berichten.

Hinweise zum Umgang mit den Materialien

Die Arbeitsblätter der **Lernwerkstatt Herbstzeit** können in Einzel- oder Gruppenarbeit bearbeitet werden.

Sie sind fächerübergreifend einsetzbar. Die Schülerinnen und Schüler können sich so mit dem Thema Herbst nicht nur im Sachunterricht auseinandersetzen, sondern auch in Deutsch, Mathematik, Kunst, Musik und Religion.

Das hat zum Vorteil, dass die Kinder sich von verschiedenen Seiten dem Thema nähern und so einen intensiveren Bezug dazu aufbauen.

Die Arbeitsblätter sind unterschiedlichen Schuljahren zugeordnet. Diese Zuordnung ist jedoch nur ein Vorschlag und kann je nach Klassensituation abgeändert werden.

Viele Arbeitsblätter sind selbsterklärend, so dass die Kinder sie weitgehend selbstständig bearbeiten können (Deutsch, Mathematik). Die Arbeitsblätter des 1. Schuljahres tragen zusätzlich Symbole, die den Kindern die Bearbeitung erleichtern.

Die Arbeitsblätter für den Sachunterricht bedürfen häufig der Mitwirkung der Lehrerin oder des Lehrers, weil es hier um verbale Kommunikation, Mitteilungen von Erlebtem, geht.

Empfehlung zum Einsatz hinsichtlich der Klassenstufen

Fach	Inhalt	1. Klasse	1./2. Klasse	2. Klasse	Lösung
Deutsch	Anlaute: Richtige Anlaute ankreuzen	x			x
	Vom Apfel zum Apfelsaft: Bilder ordnen/ Sätze schreiben		x		x
	Gemüse-Raupe: Wörter in Wortschlangen erkennen und aufschreiben			x	x
	Rätselhaftes Gemüse: Vokale einsetzen			x	x
	Gemüse-Kisten: Buchstaben ordnen/Malen/ Wörter schreiben			x	x
	Silben-Suppe: Silben ordnen/Wörter schreiben			x	x
	Herbstblätter-Elfchen: Ein eigenes Gedicht schreiben		x		
	Die Blätter fallen: Text lesen und abschreiben (Groß- und Kleinschreibung)		x		x
	Herbstwörter-Plakat: Herbstwörter sammeln und nach dem Abc ordnen/Plakat gestalten			x	
	Arbeit mit dem Herbstwörter-Plakat <i>Anregungen für die Lehrkraft</i>			x	
	Herbstwörter-Scrabble: Herbstwörter finden			x	
	Es regnet: Fingerspiel <i>Anleitung für die Lehrkraft</i>	x			
	Regenschirme: Lesen und malen	x			
	So ein Wetter!: Verben den richtigen Nomen zuordnen			x	x
	Helle und dunkle Farben: Buchstaben ausmalen	x			
	Geheimnisvolle Wetter-Wörter: Wortabdrücke erkennen			x	x
	Wortarten zum Thema Wetter: Wörter sortieren			x	x
	Regenwurm, Regenbogen & Co.: zusammengesetzte Wörter bilden			x	x
	Herbstfreuden: Zu einem Bild erzählen und schreiben		x		
	Der Igel: Lückentext			x	x
Igel-Speisekarte: Wörter im Wortgitter finden			x	x	
Mathematik	Wie viele?: Anzahlen ausmalen	x			
	Apfel-Rechnen: Aufgaben ohne Zehner- übergang rechnen <i>Anleitung für die Lehrkraft</i>	x			

Fach	Inhalt	1. Klasse	1./2. Klasse	2. Klasse	Lösung
Mathematik	Bei Gemüsehändler Knolle: Sachaufgaben		x		x
	Gemüse-Einkauf: Mit Geld rechnen			x	x
	Herbst-Ketten: Muster fortsetzen	x			
	Bunte Herbstblätter: Faltschnitte		x		
	Kastanien: Sachaufgaben			x	x
	Regenwetter: Anzahlen einkreisen/Rechenaufgaben finden	x			x
	Gummistiefel: Sachaufgaben			x	x
Sachunterricht	Der Apfel: Die Teile des Apfels kennen und benennen <i>Anleitung für die Lehrkraft</i>	x			
	Das Innere des Apfels: Einen Apfel untersuchen und malen	x			
	Wir pressen Apfelsaft: Saft herstellen		x		
	Welche Pflanzenteile essen wir?: Pflanzenteile von Gemüse benennen <i>Anleitung für die Lehrkraft</i>			x	
	Von der Blüte zur Frucht: Bilder vergleichen – Unterschiede und Gemeinsamkeiten finden		x		x
	Blätter und Früchte: Verbinden, was zusammengehört	x			x
	Herbstschätze-Spiel: Baumfrüchte und ihre Hüllen ertasten <i>Anleitung für die Lehrkraft</i>		x		
	Blätter-Experiment 1: Beobachtungen aufschreiben			x	
	Blätter-Experiment 2: Beobachtungen aufschreiben			x	
	Was gehört zusammen?: Blätter, Früchte und Hüllen ausschneiden und ordnen			x	x
	Die richtige Kleidung: Kleidungsstücke sortieren nach verschiedenen Kriterien <i>Anleitung für die Lehrkraft</i>	x			
	Schatten-Stab: Schattenlängen messen und dokumentieren		x		
	Sonnen-Experiment: Den Sonnenstand beobachten und dokumentieren		x		
	Helle und dunkle Farben: Kleidungsstücke ausmalen		x		
	Die Wetter-Uhr: Wetter-Uhr basteln			x	
	Das Sonnen-Jahr: Texte den Bildern zuordnen			x	
Die Körperteile des Igel: Körperteile benennen <i>Anleitung für die Lehrkraft</i>		x		x	

Fach	Inhalt	1. Klasse	1./2. Klasse	2. Klasse	Lösung
Kunst & Musik	In meinem kleinen Apfel: Lied mit Bewegungen <i>Anleitung für die Lehrkraft</i>	x			
	Apfel-Mobile: Basteln mit Tonpapier			x	
	Ein buntes Blatt: Collage aus Geschenkpapierresten	x			
	Kastanien-Fangbecher: Basteln mit Kastanien		x		
	Eine Herbst-Palette: Basteln mit Naturmaterialien		x		
	Ahorn-Körbchen: Basteln mit Naturmaterialien		x		
	Der Wind: Klanggeschichte <i>Anleitung für die Lehrkraft</i>			x	
Feste & Bräuche	Wir danken Gott: Wandzeitung gestalten <i>Anleitung für die Lehrkraft</i>	x			
	Die Legende vom Heiligen Martin: Text lesen und nachspielen/Bilder ordnen			x	x
	Martinslaterne: Basteln mit Pergamentpapier			x	



Anlaute

Kreuze den richtigen Anlaut an.



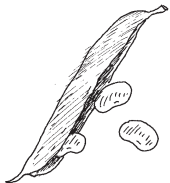
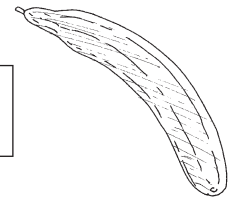
A O E

D B W





M W N

U Z G



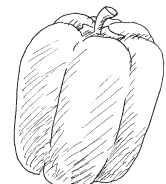
Z B S

K R N



L T P

K P O



O R K

SCHOOL-SCOUT.DE

Unterrichtsmaterialien in digitaler und in gedruckter Form

Auszug aus:

Lernwerkstatt Herbstzeit 1./2. Klasse

Das komplette Material finden Sie hier:

School-Scout.de

