

SCHOOL-SCOUT.DE

Unterrichtsmaterialien in digitaler und in gedruckter Form

Auszug aus:

Vorschulblock: Schneiden, kleben, basteln - ab 5 Jahren

Das komplette Material finden Sie hier:

School-Scout.de



Dieser Block gehört

Dein Name

Hallo, ich heiße Doggy.

In diesem Vorschulblock gibt es viele Aufgaben zum Schneiden, Basteln, Kleben und Rätseln!
Leg also deine Schere und deinen Kleber bereit und los geht's!

Was du sonst noch brauchst:

- dünnes Holzstäbchen
- Musterklammer
- Geschenkband
- Faden (eventuell Nadel)
- Gummiband
- Wäscheklammer
- Klopapierrollen



Tipps und Hinweise für Eltern
gibt es auf der ersten Seite!

Hinweise für Eltern zu diesem Block:

Schneiden ist eine wichtige feinmotorische Fähigkeit, die Kinder regelmäßig üben und verfeinern sollten. Mit diesem Block haben Sie die Möglichkeit, Ihr Kind im Gebrauch mit Schere und Klebstoff zu fördern.

Achten Sie unbedingt darauf, dass Sie Ihrem Kind eine **passende Schere** kaufen (Linkshänder-/Rechtshänderschere).

Erwarten Sie nicht, dass Ihr Kind immer gerade auf der Linie schneidet, aber ermutigen Sie es dazu, es zu versuchen.

Bestärken Sie Ihr Kind, auch wenn es noch nicht so gut klappt.

Damit Ihr Kind gut mit diesem Block zurechtkommt, ist es unerlässlich, dass Sie die **Seite**, die Ihr Kind bearbeiten möchte, **aus dem Block lösen**.


Oft gibt es unten, oben oder an der Seite Dinge oder Formen zum Ausschneiden. Sie können Ihr Kind unterstützen, indem Sie den Streifen oder die einzelnen **Teile bereits großflächig ausschneiden**, so dass es Ihrem Kind leichter fällt, die Feinarbeit zu erledigen.

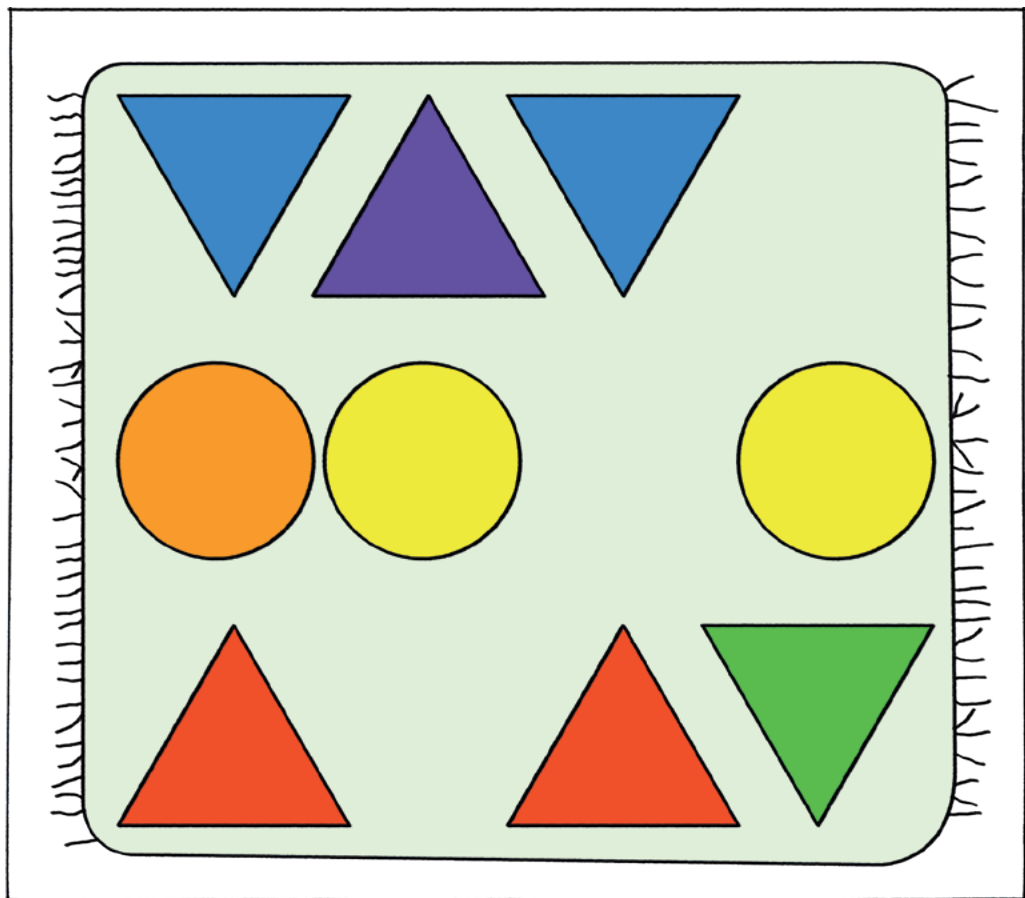


Helfen Sie Ihrem Kind auch bei schwierigeren Sachen, z. B. Dinge mit einem Faden aneinander zu befestigen, kleine Löcher zu bohren etc.

Viele Bilder dieses Blocks kann Ihr Kind ausschneiden und auf der Rückseite beschriften. So entstehen schnell kleine Geschenke für liebe Menschen!

Ich wünsche Ihnen und Ihrem Kind viel Spaß mit diesem Block!

Ulrike Marie





Teppichmuster

Schneide die Formen oben aus und klebe sie passend zum Muster des Teppichs in die Lücken. Schneide dann dein Bild aus.




Klebe auf!



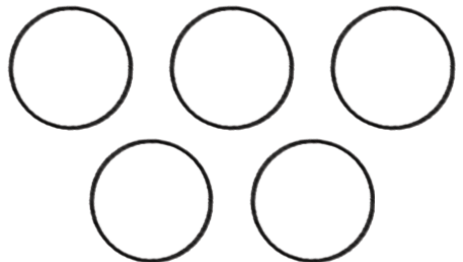


Schneide dein Bild aus und verschenke es an einen lieben Menschen!



Glücksbringer

Dem lustigen Fliegenpilz fehlen noch Punkte. Schneide sie aus und klebe sie auf seine Kappe. Schneide dann dein Bild aus.





Schneide dein Bild aus und verschenke es an einen lieben Menschen!

SCHOOL-SCOUT.DE

Unterrichtsmaterialien in digitaler und in gedruckter Form

Auszug aus:

Vorschulblock: Schneiden, kleben, basteln - ab 5 Jahren

Das komplette Material finden Sie hier:

School-Scout.de

