

SCHOOL-SCOUT.DE



Unterrichtsmaterialien in digitaler und in gedruckter Form

Auszug aus:

Das Regenbogenheft 2 - Schulausgangsschrift





Das komplette Material finden Sie hier:

School-Scout.de



Inhaltsverzeichnis

Wetter	5
● Lesetext: Sturm im Kinderzimmer	6
●  Lesetext: Sturm im Kinderzimmer	7
● Zu Bildern eine Geschichte erzählen	8
● Namenwörter sortieren	9
● Rechtschreibtraining	11
● Lernwörter trainieren	12
● Namenwörtern Wiewörter zuordnen	14
● Wiewörter finden	15
● Gegensätze finden	16
● Personen beschreiben	17
● Reimwörter in ein Gedicht einsetzen	19
● Wiewörter in einem Bild finden und anmalen	20
Auch die Dunkelheit kann schön sein	21
● Lesetext: Auch die Dunkelheit kann schön sein	22
● Aufgaben zur Geschichte	23
●  Lesetext: Auch die Dunkelheit kann schön sein	24
●  Aufgaben zur Geschichte	25
● Lesetext „Der Angsthase“ vorlesen und dazu erzählen	26
● Sternwörter mit St/st zusammensetzen	27
● Gespensterwörter mit Sp/sp zusammensetzen	28
● Arbeit mit dem Wörterbuch (St/st, Sp/sp)	29
● Rechtschreibtraining	30
● Lernwörter trainieren	31
● Abschreiben üben	33
● Punkte setzen	34
● Mit Fragewörtern Sätze bilden	35
● Ausrufesätze bilden	37
● Aufforderungssätze bilden	38
● Satzzeichen in einen Text einsetzen	39
● Eine Geschichte zu Ende schreiben	40
● Zu Bildern eine Geschichte schreiben	41
● Tierrätsel lösen	42

Weben ist gar nicht so einfach!	43
● Lesetext: Weben ist gar nicht so einfach!	44
● Fragen zum Text beantworten	45
●  Lesetext: Weben ist gar nicht so einfach!	46
●  Fragen zum Text beantworten	47
● Sprachspiel: Wörterkette mit Namenwörtern	48
● Selbstlaute und Mitlaute einsetzen	49
● Doppelte Mitlaute einsetzen	50
● Reimwörter zuordnen	51
● Rechtschreibtraining	53
● Lernwörter trainieren	54
● Fadensätze entziffern und aufschreiben	56
● Zusammengesetzte Namenwörter bilden	57
● Arbeiten mit dem Wörterbuch (Namenwörter)	61
● Zu Bildern Geschichten schreiben	62
● Buchstabenratespiel	63
● Selbstlaute finden	64
Myrtel möchte flöten lernen	65
● Lesetext: Myrtel möchte flöten lernen	66
● Fragen zum Text beantworten	67
●  Lesetext: Myrtel möchte flöten lernen	68
●  Fragen zum Text beantworten	69
● Wörtliche Rede: Redezeichen einsetzen	70
● Wörter mit ck	71
● Rechtschreibtraining	72
● Lernwörter trainieren	73
● Steigerungsformen kennenlernen	75
● Steigerungsformen bilden 1	77
● Steigerungsformen bilden 2	78
● Wiewörter mit -ig am Wortende steigern	79
● Sätze mit Steigerungsformen bilden	80
● Mehrsilbige Wörter trennen	82
● Silbentrennung bei zwei- und mehrsilbigen Wörtern	83
● Briefe und Einladungskarten schreiben	85
● Eine Einladungskarte schreiben	86
● Kreuzworträtsel	87
Das kann ich jetzt	88

Wetter



Lesetext: Sturm im Kinderzimmer

1. Übe die Geschichte, bis du sie sicher und lebendig vorlesen kannst.

Sturm im Kinderzimmer

Tim ist müde. Er liegt in seinem Bett. Er wartet auf den Wind. Sein Drachen soll endlich wieder hoch am Himmel fliegen.

Sarah schaut in sein Zimmer: „Hast du dein Spielzeug im Garten weggeräumt? Sonst ist es morgen verschwunden!“

- 5 Tim fragt erschrocken: „Sind Einbrecher im Garten?“

Sarah lacht: „Doch keine Einbrecher, du Dummkopf! Heute Nacht soll ein starker Sturm kommen. Dann weht alles weg!“

Tim ist wütend, weil Sarah ihn ausgelacht hat. Und dann hat sie ihm sogar einen Dummkopf genannt. Er schreit: „Du blöde Kuh!“

- 10 Schnell springt er aus dem Bett. Er knallt laut mit der Tür.

Der Vater kommt und fragt: „Was ist denn hier los? Ist hier ein Sturm im Kinderzimmer?“ „Wir haben Streit“, antwortet

Tim. Er rennt hinaus in den Garten und räumt sein Spielzeug in den Schuppen. Er hört den Wind rauschen. „Morgen ist es so

- 15 weit“, denkt er und geht ins Haus zurück.

Er fragt seinen Vater: „Papa, gehen wir morgen auf die große Wiese und lassen meinen Drachen steigen?“ Morgen hat der Vater

aber leider keine Zeit. Er sagt: „Frage doch Sarah! Und vertragt euch wieder!“ Tim denkt: „Eigentlich hilft mir Sarah immer.

- 20 Auch beim Drachenbauen hat sie mir geholfen.“

Er schleicht leise in Sarahs Zimmer. Er will gerade rufen: „Es tut mir leid, dass ich blöde Kuh zu dir gesagt habe!“ Da ruft Sarah

schon: „Es tut mir leid, dass ich dich Dummkopf genannt habe!“ „Sarah, wollen wir morgen meinen Drachen steigen lassen?“

- 25 „Ja, aber du musst mit ihm laufen! Du kannst so schnell rennen!“ Tim ist auf einmal sehr stolz.

Als Gute-Nacht-Geschichte erzählt Sarah Tim eine Geschichte vom Wind. Der Sturm im Kinderzimmer ist vorüber.





1. Übe die Geschichte, bis du sie sicher und lebendig vorlesen kannst.

Sturm im Kinderzimmer

Tims Spielzeug liegt noch im Garten.

In der Nacht soll es Sturm geben.

Tim ist schon im Bett. Da kommt Sarah herein.

Die beiden streiten sich. Sie rufen schlimme Wörter.

5 „Du Dummkopf!“, schreit Sarah.

„Du blöde Kuh!“, schimpft Tim wütend.

Es ist laut. Die Tür knallt. Papa wundern sich:

„Ist heute auch Sturm im Kinderzimmer?“

Es tut den beiden leid. Sie vertragen sich.

10 Morgen wollen sie wieder zusammen spielen.

Nun ist der Sturm im Kinderzimmer vorüber.



Zu Bildern eine Geschichte erzählen

1. Erzähle die Geschichte.

1



2



3



4



5



6



7



8



2. Spielt die Geschichte nach.



SCHOOL-SCOUT.DE



Unterrichtsmaterialien in digitaler und in gedruckter Form

Auszug aus:

Das Regenbogenheft 2 - Schulausgangsschrift

Das komplette Material finden Sie hier:

School-Scout.de

