

SCHOOL-SCOUT.DE

Unterrichtsmaterialien in digitaler und in gedruckter Form

Auszug aus: *Meine Vorschulmappe*

Das komplette Material finden Sie hier:

School-Scout.de



Inhalt

	<u>Seite</u>
Die didaktische Einführung	4
Deckblatt für Portfolio-Ordner	5
Bild ergänzen	6
Wörter verbinden	7
Das Schneckenhaus und die Zauberspirale	8
Häuser haben Dächer	9
Finde den Weg	10
Suche die gleichen Sonnenbrillen	11
Welcher Zug fährt zum Hauptbahnhof?	12
Welches Eis ist auf der Eiskarte doppelt?	13
Was nimmt man nicht mit?	14
Finde das gleiche T-Shirt	15
Fehler am Palmenstrand	16
Zwei gleiche Schirme	17
Wo kommt die Musik her?	18
So viele Gepäckstücke	19
Bild ergänzen	20
Welcher Zug fährt zum Flughafen?	21
Klebespiel	22
Was gehört wo hin?	23
Unten im Meer	24
Zahlen lernen – 1 und 2	25
Zahlen lernen – 3 und 4	26
Zählen lernen – 1 bis 4	27
Zahlen lernen – 5 und 6	28
Zählen lernen – 1 bis 6	29
Zahlen lernen – 7 und 8	30
Zählen lernen – 1 bis 8	31
Zahlen lernen – 9 und 10	32
Zählen lernen – 1 bis 10	33
So viele Tiere	34
Weihnachten	35
So viele Früchte	36
Im Schwimmbad	37
Weihnachten	38
Trubel in der Stadt	39
In der Küche	40
Wie findet der Traktor zum Bauernhof?	41
Welcher Weg führt zum Berg?	42
Finde die Fehler	43
Finde die zwei gleichen Flugzeuge	44
Am Strand	45
Die Katze auf der Fensterbank	46
Lesen macht Spaß	47
Fehler im Schneegestöber	48
So eine Schlängelei	49
Bild ergänzen	50
Hexenflug über die Stadt	51
Die Sandburg	52
Die Lösungen	53-56

Die didaktische Einführung

Liebe Erzieherinnen und Erzieher,

die Vorbereitung auf die Schulzeit ist schon etwas ganz besonderes. Die intrinsische Motivation ist kaum zu bremsen – das ist auch gut so!

Das Konzept:

Diese Vorschulmappe soll die Konzentration sowie die motorischen Fähigkeiten der Kinder fördern und fordern. Das Ziel ist, dass jedes Kind nachher ein vorbereitetes Portfolio erhält, an das es sich noch gerne erinnert.

Dazu erhält jedes Kind einen Pappschnellhefter. Die Kopiervorlage auf Seite 5 dient jedem Kind als Deckblatt, wird jeweils individuell ausgefüllt und gestaltet. Gerne können die Kinder auch ein eigenes Foto von sich aufkleben.

Didaktische Überlegungen:

Alle Arbeitsblätter können beliebig nebeneinander oder durcheinander angewendet werden. Auch können Arbeitsblätter bei lernschwächeren Kindern ausgelassen werden. Es wird je nach Belieben eine Zeit festgelegt, in der sich die Erzieher/innen jeweils mit den angehenden Grundschulkindern beschäftigen. Dieser zeitliche Rahmen soll für die intensive Betreuung genutzt werden. Nach der Bearbeitung der Blätter können diese im Schnellhefter abgeheftet werden. So entsteht nach und nach ein individuelles Portfolio zum Kindergartenabschluss.

Wir arbeiten innerhalb dieser Mappe mit folgenden Piktogrammen:



Die Aufgaben leiten zum Malen, Verbinden oder Umkreisen an. Hier wird die Kreativität, Beobachtungsgabe und Logik gefördert. Es handelt sich bewusst bei fast allen Übungen um Ausmalbilder, da dies als Belohnung eingesetzt werden kann. Es werden **Buntstifte, Bleistifte und Radiergummi** benötigt.



Diese Aufgaben fördern die Motorik. Es sollen Dinge der Linie entlang ausgeschnitten und an die richtige Stelle geklebt werden. Nur wenn dies mit Sorgfalt geschehen ist, sieht das Werk am Ende vernünftig aus. Es werden **Schere und Kleber** benötigt.



Bei diesen Aufgaben lernen die Kinder die Zahlen bis 10 kennen und schreiben. In anderen Aufgaben lernen sie zählen von verschiedenen Gegenständen und Personen, bis hin zu abstrakten Strichen. Es wird ein **Bleistift und ein Radiergummi** benötigt.

Diese Mappe geht bewusst nicht auf Buchstaben ein, da die Methoden der Grundschulen dahingehend different sind, mit welchem Buchstaben begonnen wird. Lassen Sie sich aber alle Wörter der Dinge auf den Arbeitsblättern benennen.

Wir wünschen Ihnen nun einen erfolgreichen Einsatz und Ihren Kindern eine schöne Vorschulzeit. Der Kohl-Verlag und

Peter Botschen

Meine Vorschulmappe

das bin
ich

Ich heiße:


Meine Gruppe ist:

Mein Lieblingsbild:

Bild ergänzen




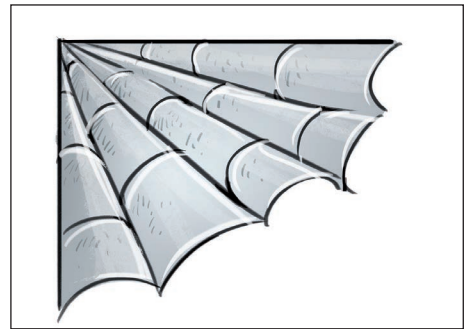
Ergänze das Bild. Male es weiter.



Wörter verbinden



Verbinde die passenden Begriffe miteinander, sodass es ein Wort ergibt.
Sage das Wort laut.



Das Schneckenhaus und die Zauberspirale



Zeichne selbst das Schneckenhaus nach.



Meine Vorschulmappe

Ein individuelles und vielseitiges Portfolio erstellen

3. Digitalauflage 2020

© Kohl-Verlag, Kerpen 2018
Alle Rechte vorbehalten.

Inhalt: Peter Botschen
Umschlagbild: © Ramona Heim - AdobeStock.com
Cliparts: © clipart.com
Redaktion: Kohl-Verlag
Grafik & Satz: Kohl-Verlag

Bestell-Nr. P12 237

ISBN: 978-3-96040-942-7

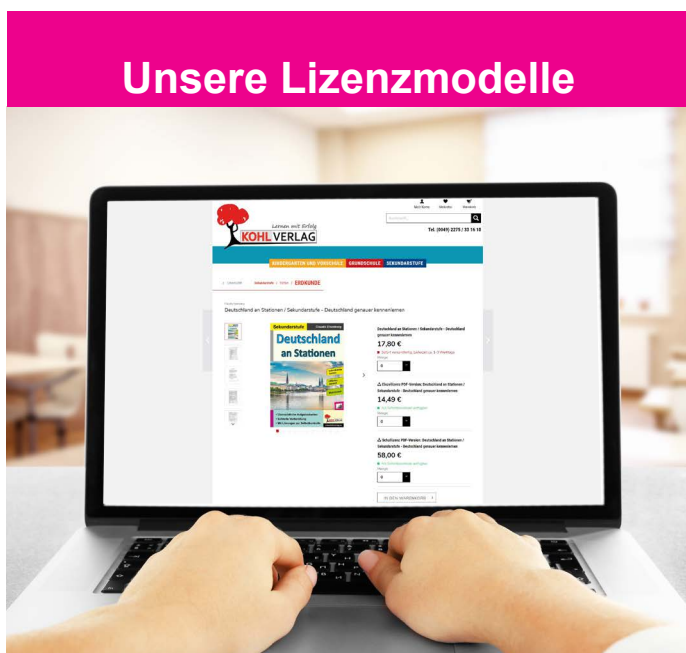
© Kohl-Verlag, Kerpen 2020. Alle Rechte vorbehalten.

Das Werk und seine Teile sind urheberrechtlich geschützt und unterliegen dem deutschen Urheberrecht. Jede Nutzung in anderen als den gesetzlich zugelassenen Fällen bedarf der vorherigen schriftlichen Einwilligung des Verlages (§ 52 a Urhg). Weder das Werk als Ganzes noch seine Teile dürfen ohne Einwilligung des Verlages an Dritte weitergeleitet, in ein Netzwerk wie Internet oder Intranet eingestellt oder öffentlich zugänglich gemacht werden. Dies gilt auch bei einer entsprechenden Nutzung in Schulen, Hochschulen, Universitäten, Seminaren und sonstigen Einrichtungen für Lehr- und Unterrichtszwecke. Der Erwerber dieses Werkes in PDF-Format ist berechtigt, das Werk als Ganzes oder in seinen Teilen für den Gebrauch und den Einsatz zur Verwendung im eigenen Unterricht wie folgt zu nutzen:

- Die einzelnen Seiten des Werkes dürfen als Arbeitsblätter oder Folien lediglich in Klassenstärke vervielfältigt werden zur Verwendung im Einsatz des selbst gehaltenen Unterrichts.
- Einzelne Arbeitsblätter dürfen Schülern für Referate zur Verfügung gestellt und im eigenen Unterricht zu Vortragszwecken verwendet werden.
- Während des eigenen Unterrichts gemeinsam mit den Schülern mit verschiedenen Medien, z.B. am Computer, Tablet via Beamer, Whiteboard o.a. das Werk in nicht veränderter PDF-Form zu zeigen bzw. zu erarbeiten.

Jeder weitere kommerzielle Gebrauch oder die Weitergabe an Dritte, auch an andere Lehrpersonen oder pädagogische Fachkräfte mit eigenem Unterrichts- bzw. Lehrauftrag ist nicht gestattet. Jede Verwertung außerhalb des eigenen Unterrichts und der Grenzen des Urheberrechts bedarf der vorherigen schriftlichen Zustimmung des Verlages. Der Kohl-Verlag übernimmt keine Verantwortung für die Inhalte externer Links oder fremder Homepages. Jegliche Haftung für direkte oder indirekte Schäden aus Informationen dieser Quellen wird nicht übernommen.

Kohl-Verlag, Kerpen 2020



Der vorliegende Band ist eine PDF-Einzellizenz

Sie wollen unsere Kopiervorlagen auch digital nutzen? Kein Problem – fast das gesamte KOHL-Sortiment ist auch sofort als PDF-Download erhältlich! Wir haben verschiedene Lizenzmodelle zur Auswahl:



	Print-Version	PDF-Einzellizenz	PDF-Schullizenz	Kombipaket Print & PDF-Einzellizenz	Kombipaket Print & PDF-Schullizenz
Unbefristete Nutzung der Materialien	X	X	X	X	X
Vervielfältigung, Weitergabe und Einsatz der Materialien im eigenen Unterricht	X	X	X	X	X
Nutzung der Materialien durch alle Lehrkräfte des Kollegiums an der lizenzierten Schule			X		X
Einstellen des Materials im Intranet oder Schulserver der Institution			X		X

Die erweiterten Lizenzmodelle zu diesem Titel sind jederzeit im Online-Shop unter www.kohlverlag.de erhältlich.


Die Lösungen



Seite 51



Seite 52



Bildquellennachweis

Seite 7: © Vlad Kochelaevsky - AdobeStock.com; © KTYF - AdobeStock.com; © Aleksandra Smirnova - AdobeStock.com;
Seite 9: © zzorik - AdobeStock.com; © Julia Tochilina - AdobeStock.com;
Seite 26: © magraphics - AdobeStock.com;
Seite 27: © ravital - AdobeStock.com; © ciumac - AdobeStock.com; © magraphics - AdobeStock.com;
Seite 29: © ravital - AdobeStock.com;
Seite 39: © casaltamoiola - AdobeStock.com;
Seite 40: © vectorcloud - AdobeStock.com;
Seite 49: © thingamajiggs - AdobeStock.com;
Seite 51: © naoko - AdobeStock.com;
Seite 7, 8, 27, 29, 31, 33, 47, 52: © cirodedia - AdobeStock.com;
Seite 6, 10-24, 34-38, 41-46, 48, 50, 52: © Patrick Meider - AdobeStock.com;
Seite 53: siehe Seiten 7, 10-17
Seite 54: siehe Seiten 18-19, 21-24, 34-39
Seite 55: siehe Seiten 40-48
Seite 56: siehe Seiten 51-52

SCHOOL-SCOUT.DE



Unterrichtsmaterialien in digitaler und in gedruckter Form

Auszug aus: *Meine Vorschulmappe*

Das komplette Material finden Sie hier:

School-Scout.de

