



**SCHOOL-SCOUT.DE**

Unterrichtsmaterialien in digitaler und in gedruckter Form

**Auszug aus:**

*Grundschul Kinder fürs Beten begeistern*

Das komplette Material finden Sie hier:

[School-Scout.de](http://School-Scout.de)



# Inhaltsverzeichnis

Vorwort .....	4
---------------	---



## 1. Materialien für verschiedene Gebetsformen

Ein Gebet schreiben .....	5
Gebet-Schmuckrahmen .....	6
Mein Elfchen/Mein Akrostichon .....	7
Klassengebetbuch/Gebetskarte .....	8
Lapbook .....	9
Infos, Fotos .....	9
Fenster (Morgen- und Abendgebete) .....	10
Falttasche .....	11
Gebetsfächer .....	12
Minibuch .....	13
Ziehharmonika-Männchen .....	14
Faltkreis Grundgebete .....	15
Blume zum Aufklappen .....	16
Kleines Buch für Tischgebete .....	17
Aufklappbare Hand .....	18
Klappkarten .....	19



## 2. Eigene Gebete schreiben nach vorgegebenen lyrischen Formen

Psalmen .....	20
Freie Gebete – Haiku .....	21
Rondell .....	22
Elfchen .....	22
Akrostichon .....	23
Gefühlsgebet .....	23
Avenida .....	24
Sinnesgebet .....	24
Siebener .....	25
Bildgebet .....	25
Gebete zu Bildern .....	26
Songtexte und Beten .....	27



## 3. Große Gebetssammlung und weitere Materialien

Morgengebete .....	28
Mit Liedern beten/Gebetsklammer .....	29
Tischgebete .....	30
Mein Gebetswürfel .....	31
Gebete für den Gebetswürfel .....	32
Abendgebete .....	33
Gebet-Mandala .....	34
Gebetsspirale .....	35
Bittgebete .....	36
Ein Gebet von Franz von Assisi .....	37
Fünf-Finger-Gebet .....	38
Dankgebete .....	39
Eine Dankeskarte an Gott .....	40

<b>Gebete für das ganze Kirchenjahr .....</b>	<b>41</b>
---	-----------

Advent, Nikolaus, Weihnachten (1) .....	41
Weihnachten, Neujahr, Erscheinung des Herrn/Epiphanie (2) .....	42
Erscheinung des Herrn/Epiphanie, Mariä Lichtmess, Aschermittwoch, Fastenzeit, Palmsonntag (3) .....	43
Gründonnerstag, Karfreitag, Ostern, Christi Himmelfahrt (4) .....	44
Pfingsten, Dreifaltigkeitsfest/Trinitatis (5) ..	45
Fronleichnam, Erntedank, Reformations-tag (6) .....	46
Allerheiligen, Allerseelen, Heiliger Martin, Buß- und Betttag (7) .....	47
Christkönigssonntag, Totensonntag, Marienmonat Mai/Mariä Himmelfahrt, Erstkommunion (8) .....	48
Gebetspiel .....	49
Segen erbitten/Lesezeichen .....	50

<b>Gebete durch den Schuljahreskreis .....</b>	<b>51</b>
--	-----------

Einschulung/Schuljahresanfang, Adventsfeier (1) .....	51
Weihnachtsfeier, Schöpfung/Natur (2) ...	52
Nach Psalm 104, Geburtstag, Ferien (3) ...	53
Ferien, Ausflüge/Klassenfahrten (4) .....	54
Klassenfahrt, Zeugnisse, Fasching/Karneval, St. Martin (5) .....	55
Kirchbesuch, Sportfest/ Bundesjugendspiele (6) .....	56
Schulfest, Abschluss (7) .....	57

Meine Reisetasche durch das Schuljahr .....	58
---	----

Domino: Reise durch das Schuljahr .....	59
---	----

Gebete bei Ängste, Sorgen, Tod, Trauer (1)–(5)	60
--	----

Gebetskissen/Gebetskerze .....	65
--------------------------------	----

<b>Grundgebete .....</b>	<b>66</b>
--------------------------	-----------

Ein Kreuzzeichen gestalten .....	67
----------------------------------	----

Gegrüßet seist du, Maria .....	68
--------------------------------	----

Eine Pop-up-Karte gestalten .....	69
-----------------------------------	----

Ein eigenes Glaubensfenster gestalten ...	70
---	----

Gebetsgarten zum „Vater unser“ (1) + (2) ..	71
---	----

Das „Vater unser“ für Jüngere .....	73
-------------------------------------	----

Schuldbekennnis – Karten .....	74
--------------------------------	----

Schuldbekennnis – Spielplan .....	75
-----------------------------------	----

<b>Psalmen .....</b>	<b>76</b>
----------------------	-----------

Psalmwort und Bild .....	76
--------------------------	----

Einen eigenen Psalm aufschreiben .....	77
--	----

Psalm-Garten .....	78
--------------------	----

Psalm 23 als Memory® .....	80
----------------------------	----

# Vorwort

„Das Gebet ist nichts anderes als ein Gespräch mit einem Freund,  
mit dem wir oft und gern allein zusammenkommen.“  
Teresa von Avila

Das Gebet hat heute bei vielen Menschen einen eher nachrangigen Stellenwert bzw. wird das Beten wenig bis gar nicht praktiziert, wenn man Umfragen liest. Es wird meistens dann das Gebet gebraucht, wenn es den Menschen schlechtgeht. In der Kirche, während der Gottesdienste, wird gemeinsam gebetet – daneben hat aber auch das private persönliche Gespräch mit Gott seinen Raum. Um zu beten, muss man zur Ruhe kommen, seine Gedanken ordnen und frei herausprechen, was einen zurzeit umtreibt. Es kommt darauf an, ohne etwas schönzureden, Gefühle und Beobachtungen auf den Punkt zu bringen.

In diesem Buch gibt es neben festen Grundgebeten – bezogen auf die katholische und evangelische Konfession – Psalmworte und frei formulierte Gebete, die sprachlich recht unterschiedlich sind. Das Thema „Beten“ ist für Schüler\* ein ambivalentes Thema. Wenige sind es gewohnt zu beten, sei es ein Morgen- oder ein Abendgebet bzw. ein Tischgebet. Andere wissen nicht, wie man ein Gebet formulieren könnte.

Dieser Band möchte eine Vielfalt an Gebeten zu unterschiedlichen Themen des Kirchen-/Schuljahres anbieten. Aus dieser Fundgrube können Sie als Lehrkraft je nach Ihren Bedürfnissen Gebete situationsgemäß für Gottesdienste, Schulfeiern, den Religionsunterricht oder für das tägliche Gebet auswählen, ohne lange suchen zu müssen. So kommen die Kinder mit allerlei Gebeten in Kontakt.

Neben der Gebetssammlung gibt es diverse Materialien, die das Thema „Beten“ kreativ unterstützen bzw. weitere Ideen, Hinweise und Tipps, die Beten zu etwas Vertrautem, Normalen werden lassen. Das Material für verschiedene Gebetsformen ist bei den unterschiedlichsten Gebetsanlässen einsetzbar, z. B. bei privaten, kirchlichen oder schulischen Anlässen. Zudem kann es bei der Bibelarbeit genutzt werden.

Beten kann man lernen, die eigenen Erlebnisse und Erfahrungen können erkannt und mit eigenen Worten vor Gott zur Sprache gebracht werden. Dies kann in unterschiedlichen Facetten geschehen, nicht nur in Texten, die generell eher geläufig sind. Es sollte nicht zur Pflicht werden, sondern könnte eine Herzensangelegenheit sein. Nur so erfahren die Schüler, dass Beten einen Menschen verändern kann, denn manches wird leichter und klarer, wenn man es jemandem, Gott, mitteilen kann. Generell ist noch anzuraten, dass die Kinder ihre eigenen formulierten Gebete nur auf freiwilliger Basis vorstellen sollten, vor allem wenn es sich um sehr persönliche Gespräche mit Gott handelt.

„Schon der Wunsch zu beten ist ein Gebet“, heißt es bei Georges Bernanos. In diesem Sinne wünsche ich Ihnen anregende Zeitpunkte des Betens – aber auch überraschende Momente, wenn Kinder ihre eigenen Gebete formulieren.

Ihre *Renate Maria Zerbe*

\* Aufgrund der besseren Lesbarkeit ist in diesem Buch mit Lehrer auch immer Lehrerin gemeint, ebenso verhält es sich mit Schüler und Schülerin etc.




# Mein Elfchen



Name:

Datum:



# Mein Akrostichon



Name:

Datum:

<input type="checkbox"/>	_____	
<input type="checkbox"/>	_____	
<input type="checkbox"/>	_____	
<input type="checkbox"/>	_____	
<input type="checkbox"/>	_____	
<input type="checkbox"/>	_____	
<input type="checkbox"/>	_____	
<input type="checkbox"/>	_____	
<input type="checkbox"/>	_____	
<input type="checkbox"/>	_____	

# Lapbook – Infos, Fotos



Name:

Datum:

5

In letzter Zeit erfreuen sich Lapbooks großer Beliebtheit. Diese kreativen Klappbücher bedienen sich unterschiedlicher Techniken. Aufgrund ihres hohen Aufforderungscharakters schauen Schüler erfahrungsgemäß öfters in die Bücher und präsentieren sie gern. Auch im Rahmen von Gebeten können die Schüler solch ein Lapbook gestalten. Auf wenig Platz finden sich viele Anregungen zum Beten. Durch das Aufklappen gibt es immer wieder überraschende Momente.

Schüler können aus Vorlagen auswählen und sich individuell ein Lapbook zusammenstellen. Somit können sie auch unterschiedlich aussehen.



10

Um die Individualität zu berücksichtigen bzw. die Selbstständigkeit der Kinder zu fördern, sollten sie die Gebete aus dem Fundus der Gebetssammlung selbst zusammenstellen und aufschreiben. Die Schüler können somit auch bestimmen, wie viele Vorlagen sie überhaupt nutzen wollen.

15

DIN-A6-Briefumschläge könnten auch Verwendung finden, beispielsweise könnten dort weitere Gebete gesammelt werden. Der Umschlag müsste so auf das Lapbook geklebt werden, dass der Umschlag immer wieder zu öffnen ist.

Ein Gebet-Mandala könnte für das Titelbild genutzt werden. So könnte ein Gebet-Lapbook aussehen:



- 1 Für ein Lapbook brauchst du einen Tonkarton in der Farbe deiner Wahl (zum Beispiel in der Größe 50 x 34 cm). Anschließend faltest du die rechte und die linke Hälfte gleichmäßig zur Mitte hin. Nun kannst du das Innere bzw. das Äußere des Lapbooks gestalten.



**SCHOOL-SCOUT.DE**

Unterrichtsmaterialien in digitaler und in gedruckter Form

**Auszug aus:**

*Grundschul Kinder fürs Beten begeistern*

Das komplette Material finden Sie hier:

[School-Scout.de](http://School-Scout.de)

