

SCHOOL-SCOUT.DE

Unterrichtsmaterialien in digitaler und in gedruckter Form

Auszug aus: *Stationenlernen "Kommasetzung" - Zeichensetzung einfach erklärt*

Das komplette Material finden Sie hier:

[School-Scout.de](https://www.school-scout.de)



Wiederholung: Hauptsatz und Nebensatz

- **Hauptsatz:** Der Hauptsatz ist ein unabhängiger Satz, d.h. er kann alleine stehen. Das Verb steht an zweiter Stelle.
- **Nebensatz:** Der Nebensatz ist ein vom Hauptsatz abhängiger Satz, d.h. er kann nicht alleine stehen. Das Verb steht am Ende des Satzes.

Nebensätze können in Satzgefüge verschiedene Positionen einnehmen:

- **nachgestellt**
Beispiel: Ich weiß nicht, wie ihn an den Strand kommt.
- **vorangestellt**
Beispiel: Obacht aufpassen! sind immer noch viele Leute unterwegs.
- **eingeschoben**
Beispiel: Die Hausaufgabe, die er gestern gemacht hat, ist falsch.

⚠️ **Achtung!** Bei einem eingeschobenen Nebensatz wird ein Komma am Anfang und am Ende des Nebensatzes gesetzt.

Übung 1) Setze die Kommata. Schreibe auf, welche Position der Nebensatz einnimmt. Markiere den Hauptsatz blau, den Nebensatz grün.

GRUNDSCHULE
Kommasetzung
 **SCHOOL-SCOUT.DE**



Titel:	Stationenlernen „Kommasetzung“ – Grundlegende Regeln der Zeichensetzung einfach erklärt
Bestellnummer:	70930
Kurzvorstellung:	<ul style="list-style-type: none">• Sicheres Schreiben verlangt ein Wissen über den richtigen Ausdruck, das Wissen über die Grammatik und eine richtige Schreibung, aber insbesondere auch über die Regeln der Kommasetzung. Im vorliegenden Material wird die Kommasetzung in Bezug auf die Aufzählung sowie auf die Trennung von Haupt- und Nebensatz thematisiert.• Ziel dabei ist es, die Schülerinnen und Schüler in diesen Bereichen die grundlegenden Fertigkeiten und Regeln der Kommasetzung zu vermitteln sowie die sichere Anwendung einzuüben. Das Material ist als Stationenlernen konzipiert, so dass sich die Schülerinnen und Schüler in kleinen Schritten und somit möglichst intensiv mit den Inhalten auseinandersetzen.
Inhaltsübersicht:	<ul style="list-style-type: none">• Didaktische Informationen• Arbeitsjournal• Stationspass• Station 1: Das Komma• Station 2: Aufzählung 1• Station 3: Aufzählung 2• Station 4: Trennung von Haupt- und Nebensatz 1• Station 5: Trennung von Haupt- und Nebensatz 2• Station 6: Übung macht den Meister• Lernzielkontrolle• Kurz & knapp• Lösungen

Arbeitsjournal



Das hat mir gut gefallen:



Das hat mir nicht gut gefallen:



Das habe ich noch nicht so gut verstanden:


Ich würde gerne noch einmal an Stationen arbeiten:

ja

nein

weil:

Auf diese Fragen hätte ich gerne noch eine Antwort:



Station 2: Aufzählung (1)

Bei einer Aufzählung wird zwischen gleichrangigen und nicht-gleichrangigen Wörtern unterschieden.

Gleichrangige Wörter/Wortgruppen

- werden nicht durch die Konjunktionen „und“, „oder“, „sowie“, „entweder – oder“, „sowohl – als auch“, „weder – noch“ getrennt

- **Beispiel:**

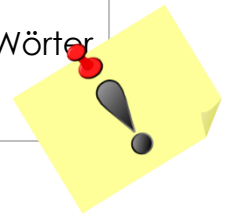
Die Kinder lachten, sangen und tanzten.

Auf meinem Einkaufszettel stehen Tomaten, Bananen, Gurken und Nudeln.

Marie ist eine nette, liebe Freundin.

Tipp!

Kannst du in Gedanken zwischen den Wörtern/Wortgruppen, insbesondere zwischen den Adjektiven, ein „und“ einsetzen, dann sind die Wörter gleichrangig und ein Komma wird gesetzt.



Übung 1)

1. Sie kam sah und siegte.
2. Sabine ist ein freundliches hübsches schlaues Mädchen.
3. Zum Mittagessen gab es zum Trinken Saft Wasser Schorle und Milch.
4. Die Tänzerinnen und Tänzer kamen aus Deutschland England Frankreich und der Schweiz.
5. Marko ist ein sportlicher kräftiger witziger Junge.
6. Marie Felix und Tom haben heute schulfrei.
7. Die Jahreszeiten heißen Frühling Sommer Herbst und Winter
8. Der Nachbar hatte versprochen die Blumen zu gießen den Briefkasten zu leeren und die Wohnung zu lüften.
9. Das gute Aussehen der niedrige Preis und das gute Material des Stuhls überzeugten Familie Meyer.
10. Kälte Eis Sturm und Schnee konnten sie nicht aufhalten.

Station 4: Trennung von Haupt- und Nebensatz (1)

Wiederholung: Hauptsatz und Nebensatz

- **Hauptsatz:** Der Hauptsatz ist ein unabhängiger Satz, d.h. er kann alleine stehen. Das Verb steht an zweiter Stelle.
- **Nebensatz:** Der Nebensatz ist ein vom Hauptsatz abhängiger Satz, d.h. er kann nicht alleine stehen. Das Verb steht am Ende des Satzes.

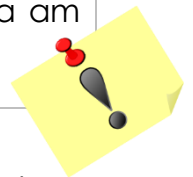


Nebensätze können im Satzgefüge verschiedene Positionen einnehmen:

- **nachgestellt**
Beispiel: Ich weiß nicht, wie ich an den Strand komme.
- **vorangestellt**
Beispiel: Obwohl es regnet, sind immer noch viele Leute unterwegs.
- **eingeschoben**
Beispiel: Die Hausaufgabe, die er gestern gemacht hat, ist falsch.



Achtung! Bei einem eingeschobenen Nebensatz wird ein Komma am Anfang und am Ende des Nebensatzes gesetzt!



Übung 1) Setze die Kommata. Schreibe auf, welche Position der Nebensatz einnimmt. Markiere den Hauptsatz blau, den Nebensatz grün.

Satz	Position Nebensatz
Obwohl das Wetter schlecht ist gehen wir spazieren.	
Er nahm an dass Marie morgen kommen würde.	
Ist das Buch das du gerade liest teuer gewesen?	
Ich weiß nicht was du möchtest.	
Die Aufgabe die er gelöst hat war sehr schwierig.	
Dass du so gut schreiben kannst überrascht mich.	
Der Stift den du gerade in der Hand hast ist toll.	
Marie rief laut dass sie gewonnen hätte.	
Wenn alles gut geht fahren wir morgen in den Urlaub.	

Station 5: Trennung von Haupt- und Nebensatz (2)

Nebensätze können durch ein **Relativpronomen** eingeleitet werden. Dann steht vor dem Relativpronomen ein Komma (Nebensatz dann speziell Relativsatz).

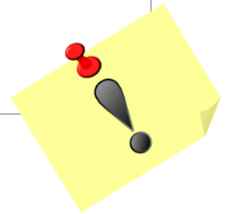
- Beispiel:

Meine beste Freundin ist eine Person, **die** immer gut gelaunt ist.

Nebensätze können auch mit einem **Frageförwort** eingeleitet werden. Auch vor dem Frageförwort steht dann ein Komma (Nebensatz dann speziell ein indirekter Fragesatz).

- Beispiel:

Tim fragt den Lehrer, **wann** das Theaterstück endlich los gehe.



Übung 1) Setze das Komma und markiere das einleitende Wort des Nebensatzes.

1. Meine beste Freundin ist Tina die ich schon seit der 1.Klasse kenne.
2. Kannst du mir sagen ob das Geschäft geöffnet ist.
3. Frau Rabe möchte wissen welcher Tag heute ist.
4. Freitags treffen wir uns in der Sporthalle wo wir tanzen und turnen.
5. Maja hat eine Freundin die ich auch schon kenne.
6. Die Lehrerin weiß nicht worauf die Kinder nach der Stunde warten.
7. Auf dem Schulhof lag eine Jacke die nass war.
8. Heute fand keine Schule statt da Elternsprechtag war.

Wortspeicher

Relativpronomen – Relativsatz – Frageförwort – indirekter Fragesatz

SCHOOL-SCOUT.DE

Unterrichtsmaterialien in digitaler und in gedruckter Form

Auszug aus: *Stationenlernen "Kommasetzung" - Zeichensetzung einfach erklärt*

Das komplette Material finden Sie hier:

[School-Scout.de](https://www.school-scout.de)



Wiederholung: Hauptsatz und Nebensatz

- **Hauptsatz:** Der Hauptsatz ist ein unabhängiger Satz, d.h. er kann alleine stehen. Das Verb steht an zweiter Stelle.
- **Nebensatz:** Der Nebensatz ist ein vom Hauptsatz abhängiger Satz, d.h. er kann nicht alleine stehen. Das Verb steht am Ende des Satzes.

Nebensätze können in Satzgefüge verschiedene Positionen einnehmen:

- **nachgestellt**
Beispiel: Ich weiß nicht, wie ihn an den Strand kommt.
- **vorangestellt**
Beispiel: Obacht aufpassen! sind immer noch viele Leute unterwegs.
- **eingeschoben**
Beispiel: Die Hausaufgabe, die er gestern gemacht hat, ist falsch.

⚠️ **Achtung!** Bei einem eingeschobenen Nebensatz wird ein Komma am Anfang und am Ende des Nebensatzes gesetzt.

Übung 1) Setze die Kommata. Schreibe auf, welche Position der Nebensatz einnimmt. Markiere den Hauptsatz blau, den Nebensatz grün.

GRUNDSCHULE
Kommasetzung
 **SCHOOL-SCOUT.DE**