

SCHOOL-SCOUT.DE



Unterrichtsmaterialien in digitaler und in gedruckter Form

Auszug aus:

Italienisch – Übungsbuch Grammatik A1/A2

Das komplette Material finden Sie hier:

[School-Scout.de](https://www.school-scout.de)



Die Online-Übungen finden Sie unter:

<https://go.hueber.de/uebungsbuch-grammatik-italienisch>



Der Verlag weist ausdrücklich darauf hin, dass im Text enthaltene externe Links vom Verlag nur bis zum Zeitpunkt der Buchveröffentlichung eingesehen werden konnten. Auf spätere Veränderungen hat der Verlag keinerlei Einfluss. Eine Haftung des Verlags ist daher ausgeschlossen.

Das Werk und seine Teile sind urheberrechtlich geschützt. Jede Verwertung in anderen als den gesetzlich zugelassenen Fällen bedarf deshalb der vorherigen schriftlichen Einwilligung des Verlags.

Eingetragene Warenzeichen oder Marken sind Eigentum des jeweiligen Zeichen- bzw. Markeninhabers, auch dann, wenn diese nicht gekennzeichnet sind. Es ist jedoch zu beachten, dass weder das Vorhandensein noch das Fehlen derartiger Kennzeichnungen die Rechtslage hinsichtlich dieser gewerblichen Schutzrechte berührt.

3. 2. 1. | Die letzten Ziffern
2022 21 20 19 18 | bezeichnen Zahl und Jahr des Druckes.
Alle Drucke dieser Auflage können, da unverändert,
nebeneinander benutzt werden.

1. Auflage

© 2018 Hueber Verlag GmbH & Co. KG, München, Deutschland

Umschlaggestaltung: Sieveking · Agentur für Kommunikation, München

Layout und Satz: Sieveking · Agentur für Kommunikation, München

Verlagsredaktion: Melanie Höfer, Hueber Verlag, München

Druck und Bindung: Friedrich Pustet GmbH & Co. KG, Regensburg

Printed in Germany



ISBN 978-3-19-337910-8 (Print)

ISBN 978-3-19-377910-6 (PDF-Ausgabe)

Das **Übungsbuch Grammatik A1–A2** richtet sich an alle Italienischlernenden ab Niveaustufe A1, die ihre Grammatikkenntnisse systematisch und aktiv festigen oder auffrischen möchten.

Das Buch bietet ein klar strukturiertes, intensives Lern- und Übungsprogramm, mit dem Sie alle wichtigen italienischen Grammatikinhalte nach dem Prinzip **Sehen – Verstehen – Anwenden** selbst entdecken und gezielt trainieren können.

Jedes Kapitel ist nach diesem Prinzip übersichtlich aufgebaut:

- **START** In einer kurzen, hinführenden Übung entdecken Sie das jeweilige Thema.
- **SEHEN** Sie ordnen die Übungsinhalte zu und erhalten so einen Überblick über wichtige Formen und Anwendungsbeispiele.
- **VERSTEHEN** Anhand der Beispiele erarbeiten Sie die konkreten, grundlegenden Grammatikregeln.
- **ANWENDEN** Sie trainieren ausführlich und abwechslungsreich das Gelernte in kontextbezogenen Übungen. So lernen Sie nebenher nützlichen Wortschatz für wichtige Alltags- und Kommunikationssituationen.
- Schwierige Wörter werden am Ende jedes Kapitels erklärt. Unterstreichungen von Buchstaben geben eine von der Regel abweichende Betonung an.
- Infoboxen weisen auf häufige Fehlerquellen  und Unterschiede zum Deutschen  hin.

Je nach Bedarf ist es möglich, gewünschte Kapitel oder zusammenhängende Themen auszuwählen, oder das ganze Buch systematisch durcharbeiten. Themen auf Niveau A2 sind durch einen Stern ★ neben der Kapitelüberschrift gekennzeichnet.

Im Anhang finden Sie einen Lösungsschlüssel, eine Tabelle mit den wichtigsten unregelmäßigen Verben und ein Stichwortregister.

Die Online-Übungen finden Sie unter:

<https://go.hueber.de/uebungsbuch-grammatik-italienisch>

Vorwort	3
<hr/>	
Substantive	7
<hr/>	
1	Geschlecht 7
2	Regelmäßige Pluralformen 9
3	★ Unregelmäßige Pluralformen 12
4	Berufs- und Personenbezeichnungen 16
<hr/>	
Artikel	20
<hr/>	
5	Unbestimmter Artikel 20
6	Bestimmter Artikel 23
7	★ Teilungsartikel und Pronominaladverb <i>ne</i> 26
<hr/>	
Adjektive	29
<hr/>	
8	Formen und Angleichung 29
9	Besonderheiten 32
10	★ <i>bello</i> und <i>buono</i> 35
11	★ Steigerung – Komparativ 38
12	★ Steigerung – Superlativ 42
<hr/>	
Adverbien	45
<hr/>	
13	Formen des Adverbs 45
14	★ Adverb oder Adjektiv? 47
15	★ Steigerung 50
<hr/>	
Präpositionen	54
<hr/>	
16	Präpositionen des Ortes 54
17	Präpositionen der Zeit 57
18	Weitere Präpositionen 60
19	★ Verben mit Präpositionen 63
20	★ Präpositionen mit Artikel 66

Pronomen **69**

21	Subjektpronomen	69
22	★ Direkte Objektpronomen	71
23	★ Indirekte Objektpronomen	74
24	★ Pronominaladverbien <i>ci</i> und <i>ne</i>	77

Possessiva **80**

25	Possessivbegleiter	80
26	★ Gebrauch des Artikels	82

Demonstrativa **86**

27	<i>Questo</i>	86
28	★ <i>Quello</i>	88
29	★ <i>Questo</i> oder <i>quello</i> ?	91

Indefinita **94**

30	★ <i>poco, molto/tanto, troppo</i>	94
31	★ <i>tutto</i> + Artikel	97
32	★ <i>alcuni, qualche</i>	100
33	★ <i>qualcuno, nessuno</i>	103

Relativpronomen **107**

34	★ <i>che</i> und <i>cui</i>	107
----	-----------------------------	-----

Verben: Präsens **110**

35	Verben auf <i>-are, -ere, -ire</i>	110
36	Verben auf <i>-ire</i> mit Stammerweiterung	113
37	★ Wichtige unregelmäßige Verben	115
38	Reflexive Verben	119
39	Modalverben	122
40	<i>sapere</i>	125

41	<i>c'è – ci sono</i>	127
42	<i>piacere</i>	130
43	Die unpersönliche <i>si</i> -Form	134

Verben: Vergangenheit 137

44	<i>Passato prossimo</i> : Bildung und Gebrauch	137
45	Gebrauch von <i>avere</i> und <i>essere</i> im <i>passato prossimo</i>	140
46	★ <i>Passato prossimo</i> mit Modalverben	144
47	★ <i>Passato prossimo</i> mit Objektpronomen	147
48	★ <i>Imperfetto</i>	149
49	★ <i>Imperfetto</i> oder <i>passato prossimo</i> ?	152

Verben: weitere Zeiten und Modi 156

50	★ Imperativ	156
51	★ <i>Condizionale semplice</i>	159
52	★ <i>Futuro semplice</i>	162
53	★ <i>stare + gerundio</i>	165
54	★ <i>stare per</i>	168

Satzbau 170

55	Bejahter Aussagesatz	170
56	Verneinter Aussagesatz	172
57	Fragesatz	174

Verbtabelle	177
-------------	-----------	-----

Lösungen	182
----------	-----------	-----

Register	199
----------	-----------	-----

Verwendete Abkürzungen

<i>m</i>	männlich	<i>Sing.</i>	Singular
<i>w</i>	weiblich	<i>Kap.</i>	Kapitel
<i>Pl.</i>	Plural		

1 Geschlecht


Italienische Substantive (Nomen, Hauptwörter) sind entweder männlich (*m*) oder weiblich (*w*), es gibt kein sächliches Geschlecht (Neutrum). In der Regel ist das Geschlecht (Genus) an der Endung erkennbar:

gelato (m), pasta (w), cappuccino (m), cultura (w)

▶ Das Geschlecht von Substantiven stimmt im Italienischen oft nicht mit dem des entsprechenden deutschen Substantivs überein: *luna (w)* → Mond (*m*).

START

Unterstreichen Sie mit einem roten Stift die Substantive auf **-a**, mit einem blauen Stift die Substantive auf **-o** und mit einem grünen Stift die Substantive auf **-e**.



Napoli è...

vino, sole, pasta, cultura, teatro, storia, mare, pizza, tradizione, amore, gelato e cibo.

Visita Napoli!

SEHEN

Tragen Sie die im Text unterstrichenen Substantive in die jeweils passende Spalte ein.

-o	-a	-e
_____	_____	_____
_____	_____	_____
_____	_____	_____
_____	_____	_____

VERSTEHEN

Ergänzen Sie nun die folgenden Regeln.

- Substantive mit der Endung **-o** sind meistens männlich. weiblich.
- Substantive mit der Endung **-a** sind meistens männlich. weiblich.
- Substantive mit der Endung können sowohl männlich als auch weiblich sein.



Bei Substantiven auf **-e** empfiehlt es sich, das grammatische Geschlecht (männlich oder weiblich) zusammen mit dem entsprechenden Wort zu lernen. Bei einigen Substantiven gibt die Endsilbe Auskunft darüber, ob das Wort männlich oder weiblich ist. In der Regel sind Substantive auf **-ore** männlich (*amore, colore*) und Substantive auf **-ione** weiblich (*tradizione, passione*).

ANWENDEN

1. Kreuzen Sie die weiblichen Substantive an.

- stagione colore odore generazione tempo
 musica giorno passione profumo vino
 amore piazza cucina moda regione

2. Auch das ist Neapel! Entscheiden Sie, ob die folgenden Wörter männlich oder weiblich sind und tragen Sie sie in die jeweils passende Spalte ein.

mercato opera albergo isola vulcano sfogliatella
 pizzeria golfo via porto piazza castello

männlich	weiblich
_____	_____
_____	_____
_____	_____
_____	_____
_____	_____
_____	_____



SCHOOL-SCOUT.DE



Unterrichtsmaterialien in digitaler und in gedruckter Form

Auszug aus:

Italienisch – Übungsbuch Grammatik A1/A2

Das komplette Material finden Sie hier:

[School-Scout.de](https://www.school-scout.de)

