



SCHOOL-SCOUT.DE

Unterrichtsmaterialien in digitaler und in gedruckter Form

Auszug aus:

Die schnelle Stunde Sachunterricht Klasse 1-2

Das komplette Material finden Sie hier:

School-Scout.de



1. Auflage 2016

© 2017 Auer Verlag, Augsburg

AAP Lehrerfachverlage GmbH

Alle Rechte vorbehalten.

Das Werk als Ganzes sowie in seinen Teilen unterliegt dem deutschen Urheberrecht. Der Erwerber des Werks ist berechtigt, das Werk als Ganzes oder in seinen Teilen für den eigenen Gebrauch und den Einsatz im Unterricht zu nutzen. Die Nutzung ist nur für den genannten Zweck gestattet, nicht jedoch für einen weiteren kommerziellen Gebrauch, für die Weiterleitung an Dritte oder für die Veröffentlichung im Internet oder in Intranets. Eine über den genannten Zweck hinausgehende Nutzung bedarf in jedem Fall der vorherigen schriftlichen Zustimmung des Verlags.

Sind Internetadressen in diesem Werk angegeben, wurden diese vom Verlag sorgfältig geprüft. Da wir auf die externen Seiten weder inhaltliche noch gestalterische Einflussmöglichkeiten haben, können wir nicht garantieren, dass die Inhalte zu einem späteren Zeitpunkt noch dieselben sind wie zum Zeitpunkt der Drucklegung. Der Auer Verlag übernimmt deshalb keine Gewähr für die Aktualität und den Inhalt dieser Internetseiten oder solcher, die mit ihnen verlinkt sind, und schließt jegliche Haftung aus.

Covergestaltung: fotosatz griesheim GmbH

Coverillustration: Julia Flasche

Illustrationen: Corina Beurenmeister, Icon in der Kopfzeile: Julia Flasche

Satz: Druckerei Joh. Walch, Augsburg

ISBN 978-3-403-37279-0

www.auer-verlag.de

Inhaltsverzeichnis

Vorwort	4
Aufgaben in der Schule und zu Hause.....	5
Bauernhof früher und heute.....	7
Bauernhoftiere	9
Berufe.....	11
Blätter und Früchte	13
Bücher & Co.....	15
Die Inuit	17
Die Woche.....	19
Fahrzeuge.....	21
Feuer, Wasser, Erde oder Luft?.....	23
Frühlingsblumen.....	25
Helfer im Haushalt	28
Kirchenhausen	30
Kleidung im Sommer und Winter.....	32
Licht und Schatten.....	34
Marienkäfer & Co	36
Mein Körper	39
Nüsse	41
Obst	43
Rechts oder links?	45
Sicher im Straßenverkehr	47
Sonne, Regen und Wind	49
So pflege ich meinen Körper.....	51
So viele Wünsche!.....	53
So viel Müll!.....	55
Tick, tack	57
Tiere Afrikas	59
Türme.....	61
Unsere Sinne.....	63
Viele verschiedene Materialien	65
Vom Frühling bis zum Winter.....	67
Was machen Tiere im Winter?.....	69
Womit spielen Kinder in Afrika?.....	71

Vorwort

Liebe Kolleginnen und Kollegen,

Sie kennen die Situationen, in denen Sie spontan und ohne große Vorbereitungszeit Unterrichtsstunden aus dem Ärmel schütteln müssen.

Im vorliegenden Band in der Reihe „Die schnelle Stunde“ werden Materialien und Stundenkonzepte für den Sachunterricht vorgestellt, die keiner großen Vorbereitung bedürfen. Der Band ist besonders geeignet für Vertretungsstunden oder Einzelstunden (die Sie im eigenen Fach oder fachfremd oder in unbekanntem Klassen unterrichten), ohne großen Aufwand und Vorbereitungszeit, oder aber auch als Ideen- und Materialpool für Ihren eigenen Unterricht. Die Materialien sind sofort einsetzbar – gehen Sie aber auch ruhig kreativ damit um und ändern sowie passen Sie diese für sich und Ihre Schüler¹ an.

Die einzelnen Vorschläge orientieren sich an einem Sachunterricht, der vor allem die Schüler mit ihrer Lebenswirklichkeit, ihrem Vorwissen und ihren Vorerfahrungen in den Blick nimmt.

Für eine Orientierung auf einen Blick sind alle Stunden nach dem gleichen Schema aufgebaut. Dieses Schema findet sich immer kompakt auf einer Seite und enthält Angaben zur Klassenstufe, Dauer, Material, Lernziel und zur Vorbereitung, beschreibt den Ablauf der Stunde, stellt Varianten vor und gibt Tipps. Wo notwendig, sind auch Lösungen aufgeführt sowie in einzelnen Fällen wichtige weiterführende bzw. vertiefende Informationen.

Zur besseren Veranschaulichung und für den schnelleren Überblick werden Icons verwendet:



Klassenstufe




Vorbereitung



Lösung



Dauer



Durchführung



Weiterführende
Informationen



Material



Varianten



Lernziel



Tipps

Alle Stunden enthalten zumindest ein zusätzliches Arbeitsblatt zum Kopieren, diese(s) folgt/folgt immer direkt auf das Stundenbild. Die Einheiten sind auf eine Unterrichtsstunde angelegt; einige können auf zwei Stunden ausgedehnt oder aber auch erweitert werden.

Ich wünsche Ihnen und Ihren Schülern viel Freude und Erfolg mit den Materialien dieses Bandes.

Svenja Ernten

¹ Aufgrund der besseren Lesbarkeit ist in diesem Band mit Schülern auch immer Schülerin gemeint, ebenso verhält es sich mit Lehrer und Lehrerin etc.



Aufgaben in der Schule und zu Hause



2. Klasse




45 min



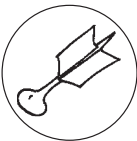
Arbeitsblatt



Die Schüler setzen sich mit den Diensten in der Schule und den Aufgaben, die sie zu Hause übernehmen, auseinander.



Arbeitsblatt kopieren



- Der Lehrer erklärt, dass er heute über die Aufgaben, die die Schüler in der Schule und zu Hause übernehmen, sprechen möchte.
- Er lässt die Schüler überlegen, welche Dienste es in der Klasse gibt, und lässt einzelne Schüler einen Dienst pantomimisch vormachen. Die anderen Schüler sollen den Dienst erraten.
- Der Lehrer fordert die Schüler auf zu berichten, welche Dienste sie gerne übernehmen bzw. nicht gerne übernehmen, und lässt sie ihre Aussage begründen.
- Der Lehrer verteilt das Arbeitsblatt.
- Die Schüler betrachten die Bilder und beschreiben die abgebildeten Dienste. Sie schreiben auf, welche Dienste es in ihrer Klasse gibt.
- Anschließend malen sie auf, welche Aufgaben sie zu Hause übernehmen, und schreiben dazu.
- Die Schüler berichten einander von ihren Aufgaben zu Hause und erzählen, warum sie diese gerne bzw. nicht gerne übernehmen.



Blumen gießen	Tafel putzen	Getränke holen
Mülleimer ausleeren	Stühle hochstellen	Klasse fegen







Aufgaben in der Schule und zu Hause

Name: _____

Datum: _____

Sieh dir die Bilder an. Welche Aufgaben haben die Kinder in der Schule? Schreibe auf.





Welche Dienste gibt es in eurer Klasse? Schreibe auf.

Welche Aufgaben hast du zu Hause? Male und schreibe.





Bauernhof früher und heute



1./2. Klasse



45 min



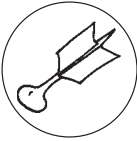
Arbeitsblatt



Die Schüler vergleichen die Arbeiten auf einem Bauernhof früher und heute miteinander. Sie machen sich bewusst, dass heute viele Arbeiten von modernen Maschinen durchgeführt werden.

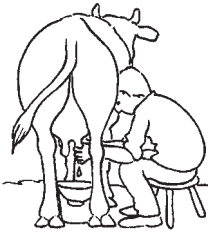





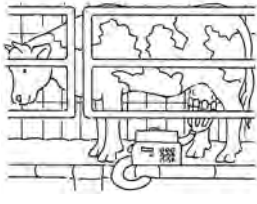



Arbeitsblatt kopieren



- Der Lehrer kündigt das Thema der Stunde an.
- Er befragt die Schüler, welche Maschinen es auf einem Bauernhof gibt.
- Die Schüler äußern ihr Vorwissen.
- Der Lehrer verteilt das Arbeitsblatt.
- Die Schüler lesen die Texte.
- Sie ordnen die Bilder den passenden Texten zu.
- Der Lehrer lässt die Schüler berichten, welche Tiere auf einem Bauernhof leben.
- Lehrer: „Früher lebten auf einem Bauernhof viele unterschiedliche Tiere. Heute gibt es auf vielen Höfen nur noch eine Tiersorte, zum Beispiel nur Kühe oder nur Hühner.“



<p>1</p> 	<p>2</p> 	<p>1</p> 	<p>2</p> 
<p>1</p> 	<p>1</p> 	<p>2</p> 	<p>2</p> 



SCHOOL-SCOUT.DE

Unterrichtsmaterialien in digitaler und in gedruckter Form

Auszug aus:

Die schnelle Stunde Sachunterricht Klasse 1-2

Das komplette Material finden Sie hier:

School-Scout.de

