SCHOOL-SCOUT.DE

Unterrichtsmaterialien in digitaler und in gedruckter Form

Auszug aus:

Joyeux Noël (ab 3. Lernjahr)

Das komplette Material finden Sie hier:

School-Scout.de

MAGAZIN Einzelmaterial ■ 44 Joyeux Noël ■ S 1

Joyeux Noël! Wörterbucharbeit in der Weihnachtszeit (ab 3. Lernjahr)

Nach einer Idee von Ramona Pfenning, Schöllbrunn;
Illustrationen: Julia Lenzmann, Stuttgart; Oliver Wetterauer, Stuttgart

M 1

Dans la classe quelques jours avant Noël

Qu'est-ce qui se passe? Décrivez la photo.

96 RAAbits Französisch Dezember 2017

Joyeux Noël! Wörterbucharbeit in der Weihnachtszeit (ab 3. Lernjahr)

Nach einer Idee von Ramona Pfenning, Schollbrunn;
Illustrationen: Julia Lenzmann, Stuttgart; Oliver Wetterauer, Stuttgart

M 1

Dans la classe quelques jours avant Noël

Qu'est-ce qui se passe? Décrivez la photo.



M 5

Un petit cahier avec des mots de Noël

Vous connaissez déjà beaucoup de mots de Noël. Notez-les dans un petit cahier.

Consignes

1. Lisez les instructions et regardez les photos.
2. Faites votre petit cahier.
3. Écrivez le vocabulaire de Noël dans votre petit cahier.

1. Prenez une feuille A3 et pliez[1]-la comme sur la photo:
   Une fois sur la longueur[2], puis deux fois sur la largeur[3].

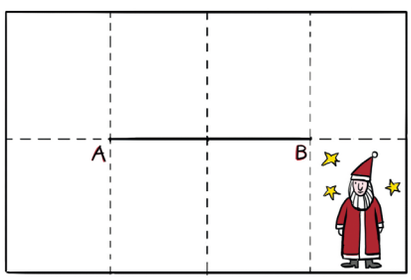

2. Coupez de A à B.
   Pliez la feuille encore une fois sur la longueur. La coupure[4] est maintenant en haut.

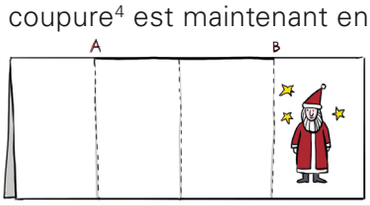



3. Tenez la feuille sur la droite et sur la gauche et poussez-la. La coupure s'ouvre et A et B doivent se toucher[5] maintenant.

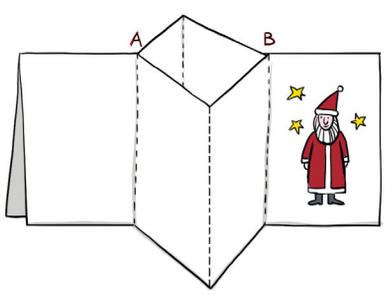

4. Pliez toutes les pages sur la droite.
   Maintenant, vous pouvez coller[6] une belle photo de Noël sur la première page.

Voc.: [1] **plier:** falten – [2] **sur la longueur:** der Länge nach – [3] **sur la largeur:** kreuzweise – [4] **la coupure:** der Schnitt – [5] **se toucher:** sich berühren – [6] **coller qc:** etw. kleben

ZIELE/KOMPETENZEN

Wortschatzarbeit: Erweiterung des Wortfeldes „Weihnachten“

Methodenkompetenz: Methodentraining: Gestaltung des Wörterbucheintrages verstehen; Wörterbuch verwenden; Übersetzungsstrategien für unbekannte Wörter erwerben

Kulturelle Kompetenz: traditionelle Weihnachtslieder und ein Weihnachtsgedicht kennenlernen

NIVEAU

ab 3. Lernjahr

DAUER

2–3 Schulstunden

EINBETTUNG

Die vorliegende Unterrichtseinheit kann lehrwerksunabhängig eingesetzt werden. Es bietet sich an, sie vor den Weihnachtsferien zum Üben der Verwendung von Wörterbüchern einzusetzen bzw. zum Kennenlernen von französischen Weihnachtsliedern.

Weiterführende Hinweise

Didaktisch-methodische Hinweise

In der vorliegenden Unterrichtseinheit werden die Schülerinnen und Schüler* mit der **Arbeit im Wörterbuch** vertraut gemacht. Dabei dient die Vorweihnachtszeit als Rahmen der Unterrichtssequenz.

Mithilfe eines Bildimpulses werden die Schüler auf das Thema „Weihnachten“ eingestimmt. Hier werden einfache Präpositionen der **Bildbeschreibung (M 1)** aufgegriffen. Im weiteren Verlauf entdecken die Schüler anhand eines **Puzzles (M 2)** die Grenzen ihres Weihnachtswortschatzes. Wenn sie „die Grenze“ als Problem erkannt haben, wird im Plenum gemeinsam nach Lösungswegen, beispielsweise dem Vergleichen mit der eigenen Sprache oder dem Nachschlagen im Wörterbuch, gesucht. Die Lösungswege werden als **Wandaushang (ZM 3)** festgehalten. Sichern Sie anschließend das Vorwissen der Schüler. Diejenigen, die gegebenenfalls weniger Vorwissen haben, schließen ihre Lücken. Anhand eines weihnachtlichen **Arbeitsblattes (M 3)** wird die Wörterbucharbeit nun praktisch eingeübt.

In der Folgestunde basteln die Schüler ein eigenes **Vokabelheft (M 4)**, in das sie neue und bereits erworbene Weihnachtswörter eintragen. In arbeitsteiliger Gruppenarbeit erschließen die Schüler weitere Vokabeln aus **traditionellen Weihnachtsliedern (M 5)**. Zum Abschluss singt die Klasse gemeinsam die bearbeiteten Weihnachtslieder. Den Abschluss der Unterrichtseinheit bildet eine **Mediationsübung (M 6)**, in der die neuen Vokabeln gefestigt werden.

* Im weiteren Verlauf wird aus Gründen der besseren Lesbarkeit nur „Schüler“ verwendet.

SCHOOL-SCOUT.DE

Unterrichtsmaterialien in digitaler und in gedruckter Form

Auszug aus:

Joyeux Noël (ab 3. Lernjahr)

Das komplette Material finden Sie hier:

School-Scout.de

MAGAZIN Einzelmaterial ■ 44 Joyeux Noël ■ S 1

Joyeux Noël! Wörterbucharbeit in der Weihnachtszeit (ab 3. Lernjahr)

Nach einer Idee von Ramona Pfenning, Schöllbrunn;
Illustrationen: Julia Lenzmann, Stuttgart; Oliver Wetterauer, Stuttgart

M 1

Dans la classe quelques jours avant Noël

Qu'est-ce qui se passe? Décrivez la photo.

96 RAAbits Französisch Dezember 2017