

SCHOOL-SCOUT.DE

Unterrichtsmaterialien in digitaler und in gedruckter Form

Auszug aus:

Lernwerkstatt: Bären - Klasse 2-6

Das komplette Material finden Sie hier:

School-Scout.de



Inhalt

	<u>Seite</u>
Vorwort	4
Arbeitspass	5
1. Der Urahn der Bären	6
Der Höhlenbär	6
2. Wo leben die großen Bären?	7
Die Kontinente	7
3. Großbären – ein Überblick	8 - 11
Gestatten, Gevatter Bär	8
Welche Großbären gibt es?	9
Körperbau und Lebensweise	10
Bärenkinder	11
4. Großbären im Portrait	12 - 26
Der Braunbär (Grizzly- und Kodiakbär)	12 - 14
Der Amerikanischer Schwarzbär – Baribal	15
Der Eisbär	16 - 18
Bären in Nordamerika	19
Der Asiatische Schwarzbär – Kragenbär	20
Der Malaienbär – auch Sonnenbär genannt	21
Der Lippenbär	22
Der Große Panda	23
Der Brillenbär	24
Gefährdung der Großbären	25
Kreuzwort-Rätsel zu den Großbären	26
5. Kleinbären im Portrait	27 - 33
Kleinbären im Überblick	27
Der Waschbär	28
Der Kleine Panda	29
Der Makibär	30
Der Wickelbär	31
Der Nasenbär	32
Das Katzenfrett	33
6. „Falsche Bären“ - Sie gehören nicht dazu!	34 - 36
Der Koala	34
Der Ameisenbär & Der Seebär	35
Der Teddybär & Das Gummibärchen	36
Lösungen	37 - 40



Vorwort

Liebe Kolleginnen und Kollegen,

Bären sind die größten und mächtigsten Landraubtiere. Wir kennen sie aus dem Zoo und dem Fernsehen, und gerade Kinder sind von den „Teddys“ begeistert. Fast in jedem Kinderzimmer sitzt ein Kuschelbär, Bären Geschichten und Filme sind überaus beliebt. Das Thema Bären ist daher für Kinder im Unterricht sehr motivierend.

Hier werden Großbären und Kleinbären mit ihren verschiedenen Lebensweisen wie Nahrung, Fortpflanzung, Winterruhe usw. dargestellt – und natürlich auch die Bären, die gar keine sind, wie Seebär, Koala, Teddybär und Gummibärchen...

Mit Fragen zum Textverständnis, Malen, Rätseln und Geschichten erfinden werden die verschiedenen Bärenarten erkundet.

Viel Freude und Erfolg mit den vorliegenden Arbeitsblättern wünschen Ihnen der Kohl-Verlag und

Gabriela Rosenwald



.....
Bedeutung der Symbole:



EA

Einzelarbeit



PA

Partnerarbeit



Schreibe in dein Heft/
in deinen Ordner



GA

Arbeiten mit der ganzen Gruppe

Arbeitspass



Name: _____

Klasse: _____

Seite	Thema	begonnen	erledigt

Lernwerkstatt **BÄREN**
Wissenswertes rund um die starken Waldjäger – Bestell-Nr. P12 144
KOHLEVERLAG



1. Der Urahn der Bären

Der Höhlenbär

Der Höhlenbär war das größte Raubtier der Eiszeit. Er war etwa ein Drittel größer als der Braunbär. Er kam fast nur in Europa vor. Der Höhlenbär lebte bis vor etwa 25.000 Jahren.

Seine Kopf-Rumpflänge betrug bis zu 3,5m, seine Schulterhöhe etwa 1,70m. Die größten Exemplare brachten ein Gewicht von über einer Tonne auf die Waage, so viel wie ein kleines Auto. Die Weibchen des Höhlenbären waren, wie auch heute bei den Bären, etwas kleiner als die Männchen.

Der Höhlenbär ist eng mit dem Eisbär und Braunbär verwandt. Die drei Arten hatten einen gemeinsamen Vorfahren: den Denningerbär.

Die riesigen Bären starben aus, als das Klima kälter wurde. Vermutlich fanden die Pflanzenfresser nicht mehr genug Nahrung. Der Höhlenbär war zwar ein Allesfresser, ernährte sich aber hauptsächlich von Pflanzen.

Doch eigentlich war der Höhlenbär gar kein Höhlenbewohner. In den Sommermonaten durchstreiften die Bären Wälder und Flusstäler. Nur zum Überwintern waren die Bären auf Höhlen angewiesen. Zahlreiche Tiere, die sich nicht genügend Fettreserven angefressen hatten, überlebten den Winter nicht und starben: In vielen Höhlen wurden zahlreiche Schädel, Knochen und Zähne gefunden. In der Höhlenmalerei stellten Höhlenbären ein beliebtes Motiv dar.







EA

Aufgabe 1: *Beantworte die Fragen in deinem Heft/in deinen Ordner.*



- Bis wann lebte der Höhlenbär?
- Wie heißt der Vorfahre von Höhlenbär, Braunbär und Eisbär?
- Auch heute leben Bären im Winter noch in Höhlen. Schneide die Puzzle-Teile aus und setze das Puzzle zusammen!

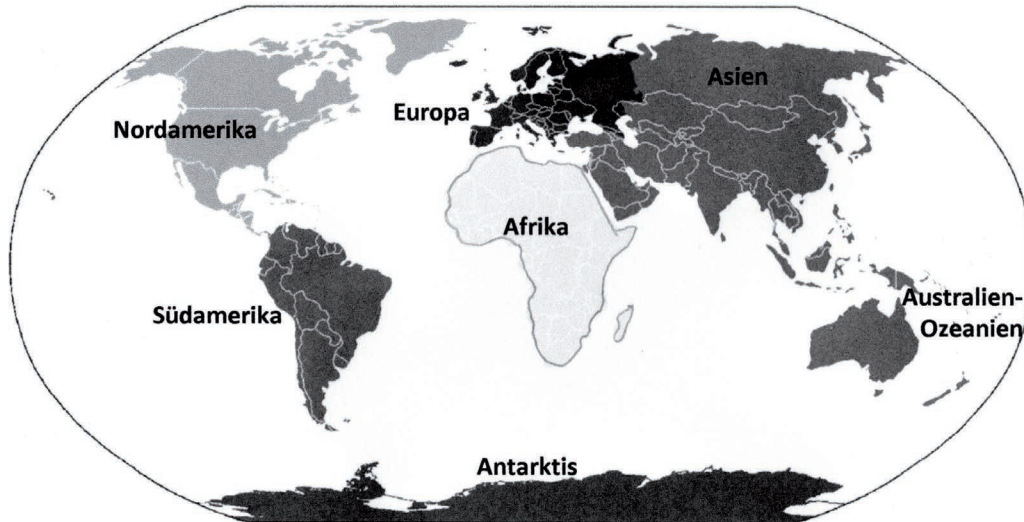


2. Wo leben die großen Bären?



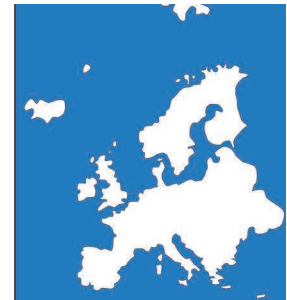
Die Kontinente

Zu unserer Welt zählen 7 Erdteile, die wir auch Kontinente nennen: Asien, Europa, Afrika, Australien-Ozeanien, Nordamerika, Südamerika und die Antarktis.



EA

Aufgabe 1: Schau auf die Karte oben und beschrifte die Kontinente richtig:



EA

Aufgabe 2: Großbären sind auf 4 Kontinenten zu finden. In der Antarktis, Australien und Afrika gibt es keine Bären. Beantworte die Fragen in deinem Heft/in deinen Ordner.



- Auf welchen Kontinenten findest du Großbären?
- Wo gibt es keine Bären?



3. Großbären - ein Überblick

Gestatten, Gevatter Bär




Braunbär



**Amerikanischer Schwarzbär -
Baribal**




Eisbär



Pandabär - Bambusbär



Lippenbär



Brillenbär



**Asiatischer Schwarzbär -
Kragenhär**



Malaienbär - Sonnenbär

Lernwerkstatt BÄREN

Wissenswertes rund um die starken Waldjäger

2. Digitalauflage 2021

© Kohl-Verlag, Kerpen 2017
Alle Rechte vorbehalten.

Inhalt: Gabriela Rosenwald
Coverbild: © Monia, verevs, Mark Bohmeier, diosmirnov & Igor Zakowski - fotolia.com
Redaktion & Satz: Kohl-Verlag

Bestell-Nr. P12 144

ISBN: 978-3-96040-801-7

Bildquellen:

S. 4 © AdobeStock_Lorelyn Medina; S. 6 © Ursus_spelaeus_Sergiodlarosa wiki Bogomolov.PL; S. 7 © AdobeStock_Iryna Volina; S. 8 © Ursus_americanus black wiki Cephas, © Lippenbär wiki Sancy1, © Kragenbär wiki Mariomassone, © MalayanSunBear wiki Cacophony, © AdobeStock_Rüdiger Jahnke, © AdobeStock_outdoorsman, © AdobeStock_lzf, © AdobeStock_Spy; S. 9 © AdobeStock_Style-o-Mat, © AdobeStock_Nasared, © AdobeStock_Klara Viskova, © AdobeStock_Anna Rassadnikova, © AdobeStock_HN Works; S. 10 © Bear_paw wiki Shizhao, © AdobeStock_biker3; S. 11 © AdobeStock_DPStudio; S. 12 © Bears_Alaska (3) wiki File Upload Bot (Magnus Manske); S. 13 © AdobeStock_ozerkina, © AdobeStock_tigatellu; S. 15 © AdobeStock_Vladimir Wrangel; S. 16 © Eisbaer_hinterlatze-3 wiki Regi51, © AdobeStock_outdoorsman; S. 17 © AdobeStock_ausieanouk, © AdobeStock_Uryadnikov Sergey; S. 18 © AdobeStock_ya_mayka; S. 19 © AdobeStock_Lucaar, © AdobeStock_stuckreed, © AdobeStock_Teteline, © AdobeStock_gudkovandrey, © Ursus_americanus black wiki Cephas 2; S. 20 © AdobeStock_Martina Berg, © Kragenbaer wiki File Upload Bot (Magnus Manske); S. 21 © Malaienbär wiki Ccefaloni, © AdobeStock_nizo; S. 22 © Lippenbär wiki Sancy1, © Lippenbär und cub wiki Shyamal; S. 23 © AdobeStock_lzf, © AdobeStock_Christine Wulf; S. 24 © Brillenbär wiki Trzesacz, © Spectacled_Bear_area wiki Chermundy, © AdobeStock_majivecka; S. 25 © AdobeStock_shin28, © AdobeStock_Natali Snailcat, © AdobeStock_sundatoon; S. 26 © AdobeStock_Andrea Izzotti; S. 27 © Makibär wiki Mariomassone, © AdobeStock_Eric Isselée, © AdobeStock_Pixler, © AdobeStock_Eric Isselée, © AdobeStock_ondrejprosky, © Bassariscus_sumichrasti geo; S. 28 © Waschbär Procyon_lotor_qtl2 wiki Quartl, © Waschbaer_auf_dem_Dach wiki Melankholic-commonswiki, © AdobeStock_Schmutzler-Schaub, © AdobeStock_Diana, © AdobeStock_valleybo63; S. 29 © Allurus_fulgens_RoterPanda_LesserPanda-wiki Liberal Freemason; S. 30 © Makibär Olinguito_ZooKeys wiki SchirmerPower; S. 31 © Potos_flavus Wickelbär wiki Olyngo; S. 32 © Nasenbär wiki Helmy oved, © AdobeStock_Elisabeth; S. 33 © AdobeStock_cirodelia, © Squaw-ringtail Katzenfrette wiki Attis79; S. 34 © AdobeStock_Stokaj, © AdobeStock_ksenyasavva; S. 35 © AdobeStock_Xaver Klausner; S. 36 © Nachbildung_55PB_Steff com wik org Siawase

© Kohl-Verlag, Kerpen 2021. Alle Rechte vorbehalten.

Das Werk und seine Teile sind urheberrechtlich geschützt und unterliegen dem deutschen Urheberrecht. Jede Nutzung in anderen als den gesetzlich zugelassenen Fällen bedarf der vorherigen schriftlichen Einwilligung des Verlages (§ 52 a UrhG). Weder das Werk als Ganzes noch seine Teile dürfen ohne Einwilligung des Verlages an Dritte weitergeleitet, in ein Netzwerk wie Internet oder Intranet eingestellt oder öffentlich zugänglich gemacht werden. Dies gilt auch bei einer entsprechenden Nutzung in Schulen, Hochschulen, Universitäten, Seminaren und sonstigen Einrichtungen für Lehr- und Unterrichtszwecke. Der Erwerber dieses Werkes in PDF-Format ist berechtigt, das Werk als Ganzes oder in seinen Teilen für den Gebrauch und den Einsatz zur Verwendung im eigenen Unterricht wie folgt zu nutzen:

- Die einzelnen Seiten des Werkes dürfen als Arbeitsblätter oder Folien lediglich in Klassenstärke vervielfältigt werden zur Verwendung im Einsatz des selbst gehaltenen Unterrichts.
- Einzelne Arbeitsblätter dürfen Schülern für Referate zur Verfügung gestellt und im eigenen Unterricht zu Vortragszwecken verwendet werden.
- Während des eigenen Unterrichts gemeinsam mit den Schülern mit verschiedenen Medien, z.B. am Computer, Tablet via Beamer, Whiteboard o.a. das Werk in nicht veränderter PDF-Form zu zeigen bzw. zu erarbeiten.

Jeder weitere kommerzielle Gebrauch oder die Weitergabe an Dritte, auch an andere Lehrpersonen oder pädagogische Fachkräfte mit eigenem Unterrichts- bzw. Lehr-auftrag ist nicht gestattet. Jede Verwertung außerhalb des eigenen Unterrichts und der Grenzen des Urheberrechts bedarf der vorherigen schriftlichen Zustimmung des Verlages. Der Kohl-Verlag übernimmt keine Verantwortung für die Inhalte externer Links oder fremder Homepages. Jegliche Haftung für direkte oder indirekte Schäden aus Informationen dieser Quellen wird nicht übernommen.

Kohl-Verlag, Kerpen 2021



Der vorliegende Band ist eine PDF-Einzellizenz

Sie wollen unsere Kopiervorlagen auch digital nutzen? Kein Problem – fast das gesamte KOHL-Sortiment ist auch sofort als PDF-Download erhältlich! Wir haben verschiedene Lizenzmodelle zur Auswahl:



	Print-Version	PDF-Einzellizenz	PDF-Schullizenz	Kombipaket Print & PDF-Einzellizenz	Kombipaket Print & PDF-Schullizenz
Unbefristete Nutzung der Materialien	X	X	X	X	X
Vervielfältigung, Weitergabe und Einsatz der Materialien im eigenen Unterricht	X	X	X	X	X
Nutzung der Materialien durch alle Lehrkräfte des Kollegiums an der lizenzierten Schule			X		X
Einstellen des Materials im Intranet oder Schulservers der Institution			X		X

Die erweiterten Lizenzmodelle zu diesem Titel sind jederzeit im Online-Shop unter www.kohlverlag.de erhältlich.

SCHOOL-SCOUT.DE

Unterrichtsmaterialien in digitaler und in gedruckter Form

Auszug aus:

Lernwerkstatt: Bären - Klasse 2-6

Das komplette Material finden Sie hier:

School-Scout.de

