



# SCHOOL-SCOUT.DE

Unterrichtsmaterialien in digitaler und in gedruckter Form







**Auszug aus:**






*Sicher im G8 - Der Klassenarbeitstrainer Englisch 6. Klasse*




Das komplette Material finden Sie hier:

[School-Scout.de](https://www.school-scout.de)



<b>So nutzt du den Klassenarbeitstrainer</b>	6
<b>Klassenarbeit 1</b>	8
Hörverstehen (Ferien)  1	
Leseverstehen (Ferien in Bayern)	
<i>Simple past</i> mit regelmäßigen und unregelmäßigen Verben	
<i>Simple past</i> mit <i>to be</i>	
Einen Bericht schreiben	
<b>Klassenarbeit 2</b>	13
Hörverstehen (Stundenpläne)  2	
Leseverstehen (Zeitreisen, Familienstammbaum)	
Fragen mit Fragewörtern	
Verneinungen und Fragen im <i>simple past</i>	
Verneinung mit <i>was/were</i>	
<b>Klassenarbeit 3</b>	19
Hörverstehen (Londoner Sehenswürdigkeiten)  3	
Leseverstehen (Londoner Zoo, London Wetland Centre)	
<i>Past progressive</i>	
<i>Past progressive</i> und <i>simple past</i>	
Vergleiche mit <i>-er, -est</i> und mit <i>more</i> und <i>most</i>	
Eine E-Mail schreiben	
<b>Klassenarbeit 4</b>	25
Diktat  4 /  5	
Leseverstehen (Öffentliche Verkehrsmittel in London)	
Mediation	
Superlative	
<i>One</i> und <i>ones</i>	
<i>Have got</i> und <i>to have</i>	
Freies Schreiben	
<b>Klassenarbeit 5</b>	31
Hörverstehen (Kleidung einkaufen)  6	
Leseverstehen (Fragen in einem Teenagemagazin)	
Verständnisfragen ( <i>question tags</i> )	
Zusammensetzungen mit <i>some</i> und <i>any</i> und <i>every</i> und <i>no</i>	
Einen Text schreiben	

<b>Klassenarbeit 6</b>	37
Hörverstehen (Sprachmittlung, Notizen anfertigen)  7	
Leseverstehen (Einladung zur Geburtstagsparty)	
Eine E-Mail beantworten	
<i>Some</i> und <i>any</i> und ihre Zusammensetzungen	
<i>Going to-future</i>	
Bestätigungsfragen und Kurzantworten	
<b>Klassenarbeit 7</b>	44
Leseverstehen (Präsentation über einen Popstar)	
Leseverstehen (Interview mit einem Popstar)	
<i>Present perfect / Simple past</i> oder <i>present perfect</i>	
Übersetzung ins Deutsche	
Eine Mail schreiben	
<b>Klassenarbeit 8</b>	51
Diktat  8 /  9	
Leseverstehen (Brief aus dem Krankenhaus)	
Fragen mit Fragewörtern ( <i>who, what, which</i> )	
Adverbien	
„Falsche Freunde“	
<b>Klassenarbeit 9</b>	55
Hörverstehen (Formular ausfüllen)  10	
Leseverstehen (AGs an der Schule)	
Fragesätze mit Fragewörtern ( <i>who, what, which</i> )	
Adverbien	
Steigerung von Adverbien	
Eine E-Mail schreiben	
Wortschatz: Körperteile	
<b>Klassenarbeit 10</b>	61
Hörverstehen (Lautsprecheransage verstehen)  11	
Leseverstehen (Shetland Inseln)	
<i>Possessive pronouns</i>	
<i>will-future</i>	
Unterscheidung zwischen <i>will-future / going to-future</i>	
Eine Ansichtskarte schreiben	

<b>Klassenarbeit 11</b>	66
Hörverstehen (Bohrinsel, Zahlen)  12	
Leseverstehen (Leben auf einer Bohrinsel)	
Bedingungssätze im <i>simple present</i> ( <i>If-clauses</i> Typ I)	
Unterscheidung <i>if</i> und <i>when</i>	
Über einen Tag auf der Bohrinsel schreiben	
<b>Klassenarbeit 12</b>	71
Hörverstehen (Bei einer Gastfamilie in England)  13	
Leseverstehen (Prospekt einer Sprachschule)	
Mediation	
Modale Hilfsverben ( <i>may, could, shall</i> )	
Wiederholung der Zeitformen	
<b>Klassenarbeit 13</b>	77
Hörverstehen (Verschiedene Sportarten)  14	
Leseverstehen (Lacrosse)	
Möglichkeiten Zukünftiges auszudrücken ( <i>will-future, going to-future, present progressive, simple present</i> )	
Einen Text schreiben	
<b>Lösungen</b>	83

## So nutzt du den Klassenarbeitstrainer

---


**Liebe Schülerin, lieber Schüler,**

du willst **perfekt vorbereitet** in die nächste Klassenarbeit gehen?

Dann teste dich mit dem Klassenarbeitstrainer und du weißt genau, wie gut du bist.

Die **Klassenarbeiten** in diesem Band decken alle **wichtigen Themen** der 6. Klasse im Fach Englisch ab.

Jede Klassenarbeit solltest du in **45 Minuten** bearbeiten und jeder Aufgabe sind **Punkte** zugeordnet – wie in der Schule.

Die meisten Klassenarbeiten enthalten Aufgaben zum Hörverstehen. Sie sind mit diesem Zeichen  gekennzeichnet. Du kannst entweder den **QR-Code scannen** oder den Link **www.klett-lernttraining.de/7B3Z** aufrufen.

Alle gesprochenen Texte sind zusätzlich in den Lösungen der jeweiligen Aufgabe abgedruckt.

Mit den **ausführlichen Lösungen** kannst du ohne fremde Hilfe kontrollieren, ob du alles richtig gemacht hast. Dann weißt du auch genau, was der Lehrer von dir erwartet.

Zusätzliche **Tipps** geben dir Hinweise auf besondere **Stolpersteine** und erinnern dich an wichtige Regeln und Besonderheiten.

Deine **Note** kannst du in den Notentabellen ablesen, wenn du alle erreichten Punkte zusammengezählt hast.

**Hier sind noch einige Regeln für das Schreiben von Klassenarbeiten, die du sicherlich schon kennst, an die man sich aber immer wieder erinnern sollte:**

- Denke daran, was du alles kannst! Das ist mehr, als du denkst.
- Bleibe nicht an Aufgaben hängen, die du nicht lösen kannst.
- Achte auf die äußere Form: Schreibe sauber und leserlich.
- Nimm dir am Ende noch etwas Zeit und kontrolliere, was du geschrieben hast, bevor du abgibst.

### Schritt 1

Suche dir im Inhaltsverzeichnis die passende Klassenarbeit zu dem Thema heraus, das du gerade in der Schule behandelst.

**Klassenarbeit 1** 8  
 Hörverstehen (Ferien) 1  
 Leseverstehen (Ferien in Bayern)  
 Simple past mit regelmäßigen und unregelmäßigen Verben  
 Simple past mit to be  
 Einen Bericht schreiben

### Schritt 2

Nimm dir 45 Minuten Zeit und versuche, die Aufgaben selbstständig zu lösen. Lege dir auch alle zusätzlich benötigten Materialien, Stifte, Schmierpapier usw. bereit.

Die Hörverstehenstexte auf der Audio-CD werden von Muttersprachlern in authentischem Sprechtempo vorgetragen. Wenn du noch etwas ungeübt bist, kannst du dir das Anhören mithilfe der Pausentaste und durch wiederholte Wiedergabe erleichtern. Zusätzlich sind alle Texte bei den Lösungen abgedruckt. Du kannst sie dort nachlesen.

**Klassenarbeit 1** Seite 1/5 1

Name: \_\_\_\_\_ Klasse: \_\_\_\_\_ Datum: \_\_\_\_\_ 45 min.

■ Exercise 1

Listening comprehension 1  
 Some pupils in 8UW are talking about what they did in the summer holidays. Listen to them, and write the letters A to E by each picture. One picture hasn't got a letter.

1.

2.

### Schritt 3

Vergleiche deine Ergebnisse mit den Lösungen und korrigiere dich.

Lösungen

**Klassenarbeit 1** Seite 1/3 1

■ Lösung zu Aufgabe 1

Hörverstehen 1

Einige Schüler der Klasse 8UW unterhalten sich darüber, was sie in den Ferien gemacht haben. Höre ihnen zu und schreibe die Buchstaben A bis E zu den Bildern. Zu einem Bild gehört kein Buchstabe.

**Tipp:**  
 Hier sind einige Vokabeln, die du vielleicht noch nicht kennst:  
 mountain sheep - Bergschaf

### Schritt 4

Nun kannst du dir Punkte geben. Die Gesamtpunktzahl steht bei der Aufgabe. Wie viel Punkte du genau für deine Leistung bekommst, steht immer bei den Lösungen der jeweiligen Aufgabe.

■ Lösung zu Aufgabe 2

Hier ist Annes Text über ihre Sommerferien.

a) Unterstreiche die Gegenwartsformen im Kasten grün und die Vergangenheitsformen orange. Verwende nicht die fehlenden Sätze aus b).

**Present:** is - isn't - speaks - doesn't speak - learn - are - aren't - don't speak

**Past:** gave - looked at - didn't understand - went - tried - laughed

Gib dir für jede richtige Form ½ Punkt.

### Schritt 5

Zähle deine Punkte zusammen und lies in der Tabelle ab, welche Note du erreicht hast.

■ Mein Ergebnis

Punkte	50-46	45-44	43-40	39-38	37-34	33-32	31-28	27-26	25-20	19-18	17-0
Note	1	1,5	2	2,5	3	3,5	4	4,5	5	5,5	6

## ■ Exercise 2

### Reading Comprehension

Here is Anne's text about her summer holidays.

In the summer holidays we went to Germany. We arrived in Munich at lunchtime. ... **(A)** ... She and Uncle Alfred and their children live in Passau, and we stayed with them. Passau has got three rivers, and you can go on boat trips. ... **(B)** ... We walked up a big hill and saw a castle, too.

The food in Germany is funny, but it isn't bad. Auntie Jane gave my mum some recipes. ... **(C)** ... Auntie Jane speaks German, of course, but my mum doesn't speak it. I looked at them yesterday. I learn German at school, but I didn't understand all the words in the recipes.

One afternoon when we were in Passau, my parents, my aunt and my uncle went out together. ... **(D)** ... They are nice, but they aren't quiet! They don't speak much English. I tried to speak German to them, but they just laughed.

Now I'm back at school, I want to learn lots of German. ... **(E)** ... At the moment I can't talk to my cousins, and I don't understand the recipe for my aunt's fantastic chocolate cake!

- a) Underline the present tenses in the box in green, and the past tenses in orange.  
Don't use the missing sentences from b).

..... / 7 P.

- b) These sentences are missing from the text. Put the right letter by each sentence.

- \_\_\_ I looked after my little cousins.  
\_\_\_ Maybe my aunt and uncle can help me.  
\_\_\_ My aunt picked us up and took us to Passau.  
\_\_\_ They're in German.  
\_\_\_ We went on four different boat trips.

..... / 5 P.

■ Exercise 3

Write what these pupils did in their summer holidays.

**Example:** Greg: visit / cousin in Germany → *Greg visited his cousin in Germany.*

a) Josh: watch / movies every day

\_\_\_\_\_

b) Steve: stay / at home

\_\_\_\_\_

c) Christine: climb / mountains in Scotland

\_\_\_\_\_

d) Martin: cook / nice dinners for / friends and family

\_\_\_\_\_

e) Janice: play / lots of computer games

\_\_\_\_\_

f) Susan: help / parents in / shop and earn (*verdienen*) some money

\_\_\_\_\_

..... / 6 P.

■ Exercise 4

Fill in the right simple past form of **be**. Two of them are negative.

a) The holidays \_\_\_\_\_ boring.

b) I \_\_\_\_\_ on a farm with my parents for two weeks.

c) There \_\_\_\_\_ some nice animals.

d) But there \_\_\_\_\_ any young people there.

e) The village \_\_\_\_\_ much too quiet.

f) It \_\_\_\_\_ my favourite place.

..... / 6 P.





# SCHOOL-SCOUT.DE

Unterrichtsmaterialien in digitaler und in gedruckter Form

**Auszug aus:**

*Sicher im G8 - Der Klassenarbeitstrainer Englisch 6. Klasse*

Das komplette Material finden Sie hier:

[School-Scout.de](https://www.school-scout.de)

