



SCHOOL-SCOUT.DE

Unterrichtsmaterialien in digitaler und in gedruckter Form

Auszug aus:







Sicher im G8 - Der Klassenarbeitstrainer Englisch 5. Klasse




Das komplette Material finden Sie hier:

School-Scout.de



So nutzt du den Klassenarbeitstrainer	6
Klassenarbeit 1	8
Hörverstehen (Ein neuer Mitschüler)  1	
Leseverstehen	
Fragen beantworten	
Formen von <i>to be (am, is, are)</i> , Personalpronomen, Fragen und Kurzantworten	
Präpositionen: <i>on – in – under</i>	
Wortschatz	
Klassenarbeit 2	14
Hörverstehen  2	
Leseverstehen (Eine Englischstunde mit Mr Watson)	
Mediation	
Einen Text schreiben	
Unbestimmte Artikel	
Regelmäßige Pluralformen	
Präpositionen: <i>on – in – under, in front of, behind</i>	
Fragen stellen (where, who, what)	
Adjektive	
Wortschatz	
Klassenarbeit 3	21
Hörverstehen  3	
Leseverstehen (Rachel stellt sich vor)	
s-Genitiv	
<i>Possessive determiners: my – your – his – her – our – your – their</i>	
<i>Have got / has got + Verneinung – Kurzformen und Langformen</i>	
Fragen und Kurzantworten mit <i>have got / has got</i>	
Imperativ bejaht und verneint	
Klassenarbeit 4	25
Hörverstehen  4	
Leseverstehen (Steven schreibt über seine neue Schule)	
Wiederholung: <i>possessive determiners</i>	
<i>Your – you're; their – they're</i>	
Hilfsverb <i>can – cannot</i>	
Sich vorstellen	

Klassenarbeit 5	31
Hörverstehen  5	
Leseverstehen (AG's an der Schule)	
Satzstellung mit Häufigkeitsadverbien (<i>never, always, usually, sometimes</i> und <i>often</i>)	
Sätze im <i>simple present</i>	
Wortschatz, Rechtschreibung	
Klassenarbeit 6	36
Diktat  6  7	
Leseverstehen (Brief über die neue Schule)	
Fragen mit <i>have got</i> und <i>has got</i>	
Demonstrativpronomen: <i>this, that, these, those</i>	
Wortstellung (<i>word order</i>)	
Mediation (Deutsch – Englisch)	
Wortschatz	
Klassenarbeit 7	42
Hörverstehen  8	
Leseverstehen (Information über einen Abenteuerspielplatz)	
Personalpronomen (Objektform)	
Wiederholung: Personalpronomen (Subjekt- und Objektform, Possessivbegleiter)	
Fragen mit <i>do</i>	
Fragen mit Fragewörtern <i>who, what, when, where, how</i>	
Wortschatz	
Klassenarbeit 8	47
Hörverstehen  9	
Leseverstehen (Informationen über Bristol)	
Fragesätze und Antworten mit und ohne <i>to do</i>	
Verneinte Sätze mit <i>do</i> und <i>does</i>	
Fragen bilden	
Über eine Stadt schreiben	
Das Wort „kein“ im Englischen	
Klassenarbeit 9	53
Hörverstehen (Monate, Ordnungszahlen)  10	
Leseverstehen (Das Kochprojekt)	
Monatsnamen	
<i>Want to – don't want to</i>	
<i>Present progressive</i>	
Eine E-Mail schreiben	

Klassenarbeit 10	61
Hörverstehen  11	
Leseverstehen (Einladung zum Geburtstag)	
Datumsangaben	
Fragen und Verneinungen im <i>present progressive</i>	
<i>much</i> und <i>many</i>	
E-Mail schreiben	
Präpositionen: <i>at – for – from – in – of – on – to – under</i>	
Klassenarbeit 11	67
Hörverstehen  12	
Leseverstehen (Weston-super-Mare)	
<i>simple present – present progressive</i>	
<i>some</i> und <i>any</i>	
SMS beantworten	
Klassenarbeit 12	73
Hörverstehen (Klassenausflug)  13	
Leseverstehen (Informationen über einen Tierpark)	
<i>must</i> bei Regeln	
<i>mustn't</i> oder <i>needn't</i>	
Satzstellung (Ort vor Zeit)	
Informationen aus einem Text entnehmen	
Klassenarbeit 13	79
Hörverstehen (Ferien)	
Leseverstehen (Ferien in Bayern)	
<i>Simple past</i> mit regelmäßigen und unregelmäßigen Verben	
<i>Simple past</i> mit <i>to be</i>	
Einen Bericht schreiben	
Lösungen	85

Schritt 1

Suche dir im Inhaltsverzeichnis die passende Klassenarbeit zu dem Thema heraus, das du gerade in der Schule behandelst.

Klassenarbeit 1 8
 Hörverstehen – Zahlen 1
 Leseverstehen
 Fragen beantworten
 Formen von *to be (am, is, are)*, Personalpronomen, Fragen und Kurzantworten
 Zahlen
 Präpositionen: *on – in – under*
 Wortschatz

Schritt 2

Nimm dir 45 Minuten Zeit und versuche, die Aufgaben selbstständig zu lösen. Lege dir auch alle zusätzlich benötigten Materialien, Stifte, Schmierpapier usw. bereit.

Die Hörverstehenstexte auf der Audio-CD werden von Muttersprachlern in authentischem Sprechtempo vorgetragen. Wenn du noch etwas ungeübt bist, kannst du dir das Anhören mithilfe der Pausentaste und durch wiederholte Wiedergabe erleichtern. Zusätzlich sind alle Texte bei den Lösungen abgedruckt. Du kannst sie dort nachlesen.

Klassenarbeit 1 Seite 1/6 1

Name: _____ Klasse: _____ Datum: _____ 45 min.

■ **Exercise 1**

Listening comprehension 1
 Write the numbers as numbers (you hear 'seven' and you write: 7)

Simon is at Nelson School and he's in Year _____.

How old is he? He's _____.

His brother John is _____.

Now Simon is in room _____. There are _____ pupils in the room. And how many boys are there? There are _____.

Simon's mobile is new and the number is new, too.

Schritt 3

Vergleiche deine Ergebnisse mit den Lösungen und korrigiere dich.

Lösungen

Klassenarbeit 1 Seite 1/3 1

■ **Lösung zu Aufgabe 1**

Hörverstehen 1
 Schreibe die Zahlen als Ziffern.

Tipp:
 Im gesprochenen Englisch benutzt man oft den Buchstaben O um die Ziffer Null anzugeben.

Simon is at Nelson School and he's in Year **Eight (8)**. How old is he? He's **twelve (12)**. His brother John is **eighteen (18)**. Now Simon is in room

Schritt 4

Nun kannst du dir Punkte geben. Die Gesamtpunktzahl steht bei der Aufgabe. Wie viel Punkte du genau für deine Leistung bekommst, steht immer bei den Lösungen der jeweiligen Aufgabe.

	right	wrong
Rachel is new in Bromley.	<input type="checkbox"/>	<input checked="" type="checkbox"/>
Steven and Rachel are in Room Fourteen.	<input checked="" type="checkbox"/>	<input type="checkbox"/>
Rachel is new at Nelson School.	<input checked="" type="checkbox"/>	<input type="checkbox"/>
Steven is from London.	<input type="checkbox"/>	<input checked="" type="checkbox"/>
Liz is in Year 9.	<input checked="" type="checkbox"/>	<input type="checkbox"/>
The English book is on the chair.	<input type="checkbox"/>	<input checked="" type="checkbox"/>
Mr Black is a teacher.	<input type="checkbox"/>	<input checked="" type="checkbox"/>

Gib dir für jede richtige Antwort 1 Punkt.

Schritt 5

Zähle deine Punkte zusammen und lies in der Tabelle ab, welche Note du erreicht hast.

■ **Mein Ergebnis**

Punkte	61–57	56–54	53–49	48–46	45–40	39–37	36–31	30–28	27–17	16	15–0
Note	1	1,5	2	2,5	3	3,5	4	4,5	5	5,5	6

Name:

Klasse:

Datum:

 45 min.

■ Exercise 1

Listening comprehension



Write the numbers as numbers (you hear 'seven' and you write: 7)

Simon is at Nelson School and he's in Year _____.

How old is he? He's _____.

His brother John is _____.

Now Simon is in room _____. There are _____ pupils in the room. And how many

boys are there? There are _____.

Simon's mobile is new and the number is new, too.

It's _____, _____, _____.

..... / 9 P.



SCHOOL-SCOUT.DE

Unterrichtsmaterialien in digitaler und in gedruckter Form

Auszug aus:

Sicher im G8 - Der Klassenarbeitstrainer Englisch 5. Klasse

Das komplette Material finden Sie hier:

School-Scout.de

