



SCHOOL-SCOUT.DE

Unterrichtsmaterialien in digitaler und in gedruckter Form

Auszug aus:

Und wieder brennt die Kerze

Das komplette Material finden Sie hier:

School-Scout.de



Inhaltsverzeichnis

Lied: Tip, tap	Seite 8
Schneeflocken fühlen	Seite 9
Schneeflocken schweben	Seite 9
Schneeflocken als Fensterdekoration	Seite 10
Was kann man aus Schnee bauen?	Seite 11
Theke aus Schnee bauen	Seite 11
Die Theke aus Schnee haltbarer machen	Seite 11
Gute Laune - schlechte Laune	Seite 12
Schnee- Engel	Seite 14
Bleibender Schnee- Engel	Seite 14
Spuren im Schnee erkennen	Seite 14
Schneeballschlacht	Seite 15
Slalomlaufen	Seite 15
Ziel treffen	Seite 16
Leporello: Von St. Martin bis Weihnachten	Seite 16
Lied: Wir warten	Seite 17
Adventsuhr	Seite 18
Adventskerze im Glas	Seite 19
Die Kerze braucht Sauerstoff	Seite 19
Lied: Der Advent ist da	Seite 20
Adventskalender mit Päckchen	Seite 21
Adventskalender verzieren	Seite 23
Ritual: Adventskalender öffnen	Seite 24
Adventskranz binden	Seite 24
Adventskranz aus gesammeltem Holz	Seite 25
Ausgesägte Sterne für den Adventskranz	Seite 26
Orangen für den Adventskranz	Seite 27
Ausgesägte Sterne als Zimmerdekoration	Seite 28
Lied: Und wieder brennt die Kerze	Seite 29
Getauchte Kerzen	Seite 30
Kerzenständer aus Holz	Seite 31
Kerzenflamme genau beobachten und zeichnen	Seite 31
Durch eine Kerzenflamme streichen	Seite 31
Lied: Schnee, Schnee	Seite 32
Schneemann aus Watte kleben	Seite 33
Betupfter Schneemann	Seite 33
Ausgesägter Schneemann	Seite 34
Ein Lied geht um	Seite 34
Schneeflocken-Plätzchen	Seite 35
Lied: Es schneit, ihr Leut`	Seite 36
Schneekugel kleben	Seite 37
Schneeglöckchen falten	Seite 38
Lied: Der Nikolaus und sein Sack	Seite 39
Legenden um den Nikolaus	Seite 40
Die drei Säcke	Seite 40
Hungersnot in Myra	Seite 40
Die drei Töchter	Seite 41
Nikolaussack nähen	Seite 41

Fühlspiel mit dem Nikolaussack	Seite 42
Nikolaus aus einer Holzleiste	Seite 42
Lied: Schaut her, ich bin der Nikolaus	Seite 43
Bedruckte Tüte	Seite 44
Nikolausgeheimnisse im Kreis flüstern	Seite 45
Der kleine und der große Nikolaus	Seite 45
Lied: Wenn wir Weihnachtsplätzchen backen	Seite 47
Rohe Plätzchen	Seite 48
Rohe Kokostaler	Seite 48
Rohe Schokotaler	Seite 48
Butterplätzchen	Seite 49
Schokoladenplätzchen	Seite 49
Plätzchen aus Salzteig für die Puppenküche	Seite 50
Fühlspiel mit den Salzteigplätzchen	Seite 50
Versteckspiel mit Salzteigplätzchen	Seite 51
Geschmackspiel	Seite 51
Duftspiel	Seite 52
Lied: Niko-, Niko-, Nikolaus	Seite 53
Filzstiefel für den Nikolaus nähen	Seite 54
Schablone für den Nikolausstiefel	Seite 55
Nikolauskostüm im Kreis anprobieren	Seite 56
Nikolausfeiern in der Kita	Seite 56
Der Nikolaus besucht die Kinder	Seite 56
Nikolauspunsch aus rotem Tee und Orangensaft	Seite 58
Winterpunsch für Erwachsene	Seite 58
Der Nikolaus besucht Kinder und Großeltern	Seite 59
Gefalteter Nikolaus im Bilderrahmen	Seite 60
Schuhsalat	Seite 61
Wetterregel erforschen	Seite 61
Lied: Nikolaus, Nikolaus, komm zu mir nach Haus	Seite 62
Nikolaus mit gefalteter Mitra	Seite 63
Bild weben	Seite 64
Nikolauskarte spritzen	Seite 65
Weihnachtskarte mit Weihnachtsbaum	Seite 66
Lied: Die Jule spielt ein Weihnachtslied	Seite 67
Jules Flötenspiel als Pantomime	Seite 68
Noten und Notenschlüssel prickeln	Seite 69
Über einen Notenschlüssel gehen	Seite 70
Lied: Weihnachtsmann, du tust mir leid	Seite 71
Lügengeschichte	Seite 72
Scherzfragen	Seite 72
Nikolaus als Tischdekoration	Seite 73
Der Korbwächter	Seite 73
Das Feld frei halten	Seite 74
Lied: Das Lied von den verschwundenen Weihnachtsplätzchen	Seite 75
Bilderbuch von den verschwundenen Plätzchen	Seite 76
Kordel drehen	Seite 76
Spielmaterial herstellen: Wie viel ist hundert?	Seite 77
Spiel: Wie viel ist hundert?	Seite 77
Poster: Hundert Weihnachtsplätzchen	Seite 78
Wunschzettel gestalten	Seite 78

Weihnachtskarten in Reibetechnik	Seite 79
Ein Adventskranz für die Paulsens	Seite 80
Lied: Treppauf, treppab	Seite 81
Weihnachtsbaumanhänger bemalen	Seite 82
Hör-Spiel	Seite 82
Weihnachtskarte kleben und stempeln	Seite 83
Malen nach Musik	Seite 83
Flüstern - Schreien	Seite 84
Lied: Es wird wieder Weihnacht sein	Seite 85
Lied mit Bewegungen singen	Seite 86
Großer Adventskalender mit Toren ans Fenster	Seite 87
Pips, der Weihnachtshase	Seite 88
Lied: Ach, Mutti, wann ist es soweit?	Seite 89
Rollenspiel zum Lied	Seite 90
Das Lied als Klanggeschichte	Seite 90
Glöckchen aus einem Tontöpfchen	Seite 91
Lied: Weihnachtsmorgen	Seite 92
Adventskalender aus Häusern	Seite 93
Ritual: Adventskalender öffnen	Seite 94
Bratäpfel	Seite 94
Lied: Lasst uns auf den Engel hören	Seite 95
Meditatives Malen: Mein Engel	Seite 96
Bemalte Tasse	Seite 97
Engel als Begleiter	Seite 97
Die Engel in der Adventszeit	Seite 98
Großer Transparentengel ans Fenster	Seite 98
Engelsküsse	Seite 99
Engel- Augen	Seite 99
Engelanhänger an den Weihnachtsbaum	Seite 100
Engelszauber im Advent	Seite 101
Lied: Von dem Kind im Stroh	Seite 102
Bühne aufbauen	Seite 103
Hintergrund der Bühne	Seite 103
Lichterkerze mit Sternen	Seite 103
Kostüm für Ochs und Esel	Seite 104
Wie sieht eine Krippe aus?	Seite 104
Engelsflügel für das Krippenspiel	Seite 105
Weihnachtsstern für das Krippenspiel	Seite 106
Sterne zum Mitnehmen	Seite 107
Lied: In der Weihnachtsnacht	Seite 108
Schattentheater bauen	Seite 109
Spielfiguren herstellen	Seite 109
Die Weihnachtsgeschichte spielen	Seite 110
Türkranz aus Zapfen zur Begrüßung der Gäste	Seite 111
Lied: Lasst zum Stall uns gehen	Seite 112
Ritual Krippenweg und das Lied	Seite 113
Baumrinde als Kerzenständer	Seite 114
Lied: Kerzen leuchten überall	Seite 115
Kerzen ziehen	Seite 116
Kerzen gießen	Seite 117
Kerzen anzünden	Seite 118

Eine ausgeblasene Kerze anzünden	Seite 118
Lichterfunkeln im Advent	Seite 119
Kerzen ans Fenster	Seite 120
Lied: Singt mit uns	Seite 121
Kostüme für die Hirten	Seite 122
Kordel für den Umhang drehen	Seite 122
Umhang nähen	Seite 123
Kostüm für die Schafe	Seite 123
„Feuer“ aufbauen	Seite 124
Lied: Vom Schenken	Seite 125

Für unsere Familien! Für alle großen und kleinen Kinder!

Vorwort

Geht es Ihnen auch so? Sankt Martin ist doch gerade erst vorbei ... und auf einmal steht der Advent vor der Tür. Jetzt muss im Team schnell geplant werden:

Welche Lieder singen wir? Welchen Adventskalender machen wir? Wie soll die Weihnachtsfeier gestaltet werden? Und was schenken die Kinder ihren Eltern?

Jetzt haben Sie alles schnell und kompakt zur Hand:

- Lieder von Advent, Nikolaus, Weihnachten und Winter
- Kreativideen, Geschenke und Weihnachtskarten
- Legenden und Geschichten
- Ideen für Nikolaus- und Weihnachtsfeiern
- Spiele im Zimmer und im Schnee
- Rezepte
- Experimente

Passend zu diesem großen Buch für Kindergarten und Familie ist separat die **CD „Und wieder brennt die Kerze“** von Stephen Janetzko erhältlich (siehe Anhang). Mit vielen unterschiedlichen Aktionen können Sie die Themen der Lieder aufgreifen und vertiefen – die 25 Lieder aus diesem Buch sind komplett auch parallel auf der CD zu finden.

Alle Ideen eignen sich nicht nur für den Kindergarten, sondern auch für Familien! Spiele für mehrere Kinder sind zum Beispiel eine tolle Grundlage für unterhaltsame und spannende Nachmittage im Advent und im Winter.

Der Advent kann also kommen!

Christa Baumann und Stephen Janetzko



Kerzenständer aus Holz

Kindergartenkinder arbeiten gern mit Holz. Bei diesem Geschenk brauchen sie aber recht viel Geduld.


Material :

- dicke quadratische Holzstücke aus dem Baumarkt
- Schleifpapier
- dicke Kerze
- Geschenkpapier
- Geschenkband

So geht's:

Die Holzstücke zuerst mit der Holzraspel entgraten, dann mit dem Schleifpapier schön glatt schleifen. Das dauert seine Zeit.

Eine dicke Kerze darauf stellen und als Geschenk verpacken.



Kerzenflamme genau beobachten und zeichnen


Wer hat schon einmal eine Kerzenflamme genauer beobachtet?

Material:

- Kerze im Kerzenständer oder Teelicht
- Streichholz oder Feuerzeug
- Lupe
- Malpapier
- Farben

Die Kerze im Kerzenständer oder das Teelicht anzünden und die Flamme mit der Lupe genau beobachten. Sie hat verschiedene Zonen, die man sehr gut erkennen kann.

Wer kann malen, wie seine Kerzenflamme genau aussah?



Durch eine Kerzenflamme streichen

Wie die Kinder sehen können, hat eine Kerzenflamme eine leuchtende und eine dunkle Zone. Unten, wo sie dunkel erscheint, ist sie kühl.

Wer wagt es, mit dem Finger durch die Kerze zu streichen? Der Erwachsene kann diese dunkle und kühle Stelle nochmals zeigen und beweisen, dass man sich dort nicht die Finger verbrennt.

Wenn wir Weihnachtsplätzchen backen

Text: Rolf Krenzer; Musik: Stephen Janetzko; CD "Und wieder brennt die Kerze"

© Edition SEEBÄR-Musik Stephen Janetzko, www.kinderliederhits.de

Tempo: ca. 192 F

The musical score is written in 4/4 time with a key signature of one flat (Bb). It consists of ten staves of music. The first staff begins with a treble clef and a 4/4 time signature. The melody is simple and repetitive. The lyrics are written below the notes. Chord symbols (F, C, Bb) are placed above the notes to indicate the accompaniment. The score includes a refrain and a verse with instructions for baking the cookies.

Refrain: Wenn wir Weih-nachts - plätz-chen ba-cken, müs-sen al-le mit an-pa-cken,
 weil doch je-der, wie ihr wisst, so gern Weih-nachts - plätz-chen isst. Mut-ti, Mut-ti,
 Mut-ti, jetzt krieg bloß kei-nen Schreck! Was wir zu-letzt ge - ba-cken ha-ben,
 ist schon wie-der weg! Mut-ti, Mut-ti, Mut-ti, der Plätz-chen-topf ist leer!
 Da müs-sen doch vor Weih-nach-ten noch neu - e Plätz-chen her!
 Da müs-sen doch vor Weih-nach-ten noch neu - e Plätz-chen her!
 1. Mit Zu - cker, But - ter, Milch und Mehl fängt man zu kne-ten an.
 Und Back - pul - ver kommt in den Teig, da - mit er ge - hen kann.
 Nun rollt ihn aus bei euch zu Haus,
 und stecht dann aus dem Teig die schöns-ten Plätz-chen aus!

Refrain.

2. Sind dann die Plätzchen auf dem Blech, stellt gleich den Ofen an,
 damit ein jedes Plätzchen dann schön knusprig backen kann.
 Nun ruht euch aus. Doch wenn`s zu Haus
 ganz doll nach Plätzchen riecht, dann holt sie schnell heraus.

Refrain.

3. Damit die Plätzchen gut verwahrt und vor uns sicher sind,
 versteckt sie Mutti irgendwo, geschwind vor jedem Kind.
 Schnell zugedeckt und gut versteckt,
 eh` Mutti sich versieht, hat jeder sie entdeckt!

Refrain.





Rollenspiel zum Lied

Ein Spiel für zwei Personen.

Material:

- Geschirr aus der Puppenküche
- Kissen
- Glöckchen


So geht's:

Ein Kind spielt die Mutter, das andere das Kind.

Die Gegenstände liegen in Reichweite der beiden Spieler auf einem Stuhl.

Die anderen Kinder sitzen im Stuhlkreis und singen. Kind und Mutter agieren dazu.

Nach einem Durchgang suchen sich die Kinder jeweils ein anderes aus und das Lied beginnt von vorn.



Das Lied als Klanggeschichte

Bei dieser Art der Liedbegleitung soll das Erleben des Kindes, seine Ungeduld und das lange Warten verdeutlicht werden.

Material:

- Orff- Instrumente
- Glöckchen

So geht's:

Die Kinder sitzen im Stuhlkreis. Zwei Kinder spielen Kind und Mutter und agieren zum Lied, während die anderen es begleiten.

Eine Gruppe hat Orff- Instrumente und spielt immer dann wild durcheinander, wenn das Kind im Lied fragt.

Antwortet die Mutter, so hört man nur ein beruhigendes und langsames Schlagen der anderen Kinder auf Holzblocktrommeln oder ähnlichen Instrumenten. Beim letzten Vers läutet ein Kind ein Glöckchen.

Nach einem Durchgang suchen sich die Kinder, die Kind und Mutter spielen, jeweils ein anderes aus und das Lied beginnt von vorn.



Engelszauber im Advent

Einen aufregenden Adventskalender hat Anna bekommen. Er ist nicht aus Pappe, nein, quer durch ihr Zimmer hängt eine lange Kette mit vierundzwanzig bunt verpackten Päckchen. Darauf stehen die Zahlen eins bis vierundzwanzig. Spannend sieht das aus.

Vorsichtig befühlt Anna die einzelnen Päckchen, doch den Inhalt kann sie leider nicht erraten. Sie seufzt. „Warten ist ja sooo schwer! Wenn doch nur schon bald Weihnachten wäre!“ Sie schnuppert wieder und rüttelt sie an dem Päckchen mit der Nummer Eins.

„Aua!“, tönt es leise aus dem Päckchen. „Das tut weh.“ Anna erschrickt. Da ist jemand in dem Päckchen versteckt. Sie will es von der Leine nehmen und rasch öffnen. „Warte, ruft da eine helle Stimme. „Ich bin erst morgen für dich da. Und nun wünsche ich dir eine gute Nacht. Träume schön!“ „Ich kann nicht schlafen, bevor ich nicht weiß, wer du bist“, sagt Anna. „Ich ...“ Sie muss gähnen und schläft – schwups – ein.

Plötzlich steht eine helle Gestalt mit einem fröhlich lächelnden Gesicht vor Anna. Sie trägt ein weißes, mit goldenen Sternchen geschmücktes Kleid und hält eine Posaune unter dem Arm geklemmt. „W-wer bist du?“, staunt Anna. „Rate!“, antwortet das fremde Wesen. Anna überlegt. „Ein Engel. Bist du ein Weihnachtsengel?“ „Stimmt.“ Der Engel setzt die Posaune an die Lippen und spielt „Alle Jahre wieder kommt das Christuskind ...“ Schön klingt das. Anna kann nicht anders. Sie singt mit.

„Advent ist die Zeit der Lieder und Geschichten“, freut sich der kleine Engel. „In diesem Jahr werde ich im Advent bei dir sein.“ Er grinst schelmisch. „Aber nur, wenn du das auch so haben willst.“ „Jaaa“, ruft Anna. „Ich hab mir schon immer meinen eigenen Engel gewünscht. Ja ja ja.“

Sie ruft dieses „Ja ja ja“ so laut, dass sie davon aus dem Schlaf schreckt. Verwundert setzt sie sich im Bett auf. Wer hat da eben laut „Ja ja ja“ gerufen? In der Küche hört Anna, wie Papa Kaffee kocht, und aus dem Bad klingt Mamas Stimme. Ist die Nacht schon vorbei? Anna schüttelt sich. Sie ist doch eben erst zu Bett gegangen, und dann ist dieser Engel gekommen. Oder hat sie das nur geträumt? „Schade eigentlich“, murmelt Anna. Dann fällt ihr ein, dass heute erster Adventstag ist. Schnell schlüpfte sie aus dem Bett und pflückt sich das Päckchen mit der Nummer eins von der Adventskalenderkette. Vorsichtig packt sie es aus - und was findet sie? Einen kleinen Engel mit einer Posaune unter dem Arm. Lieb lächelt er, der Engel.

„Hallo, Engel“, flüstert Anna. „Da bin ich wieder.“

„Hallo, Anna. Ich wünsche dir einen schönen Advent.“ Mama steht an der Tür und lächelt Anna zu. War es Mama, die ihr eben einen schönen Advent gewünscht hat – oder ist es doch der kleine Engel gewesen, der vielleicht ein Zauberengel ist und sprechen kann?



SCHOOL-SCOUT.DE

Unterrichtsmaterialien in digitaler und in gedruckter Form

Auszug aus:

Und wieder brennt die Kerze

Das komplette Material finden Sie hier:

School-Scout.de

