



# SCHOOL-SCOUT.DE

Unterrichtsmaterialien in digitaler und in gedruckter Form

## Auszug aus: *Schmetterlinge Klasse 1-2*

Das komplette Material finden Sie hier:

[School-Scout.de](http://School-Scout.de)



## Hinweise zum Material:

entdecken - staunen - lernen

# Schmetterlinge

Das Material zum Thema „Schmetterling“ bietet eine Grundlage für die Durchführung einer Unterrichtseinheit zum Thema in Klasse 1/2. Es kann jedoch auch als Ergänzung zum bereits vorhanden Schmetterlingsmaterial für Klasse 3/4 verwendet werden.

Das Material enthält je einen Aushang, ein Leseblatt (identischer Text) und ein Arbeitsblatt zum Themenbereich.



### Themenbereiche:

Aussehen, Körperbau, Insekten-Wissen, Entwicklung, Ernährung, Lebensraum, Feinde





### ergänzende Aushänge/Infoblätter:

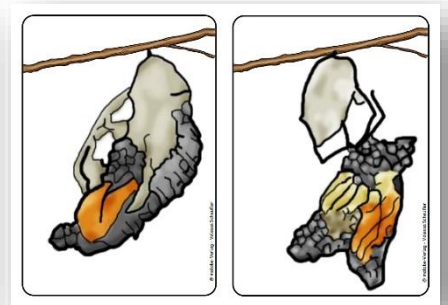


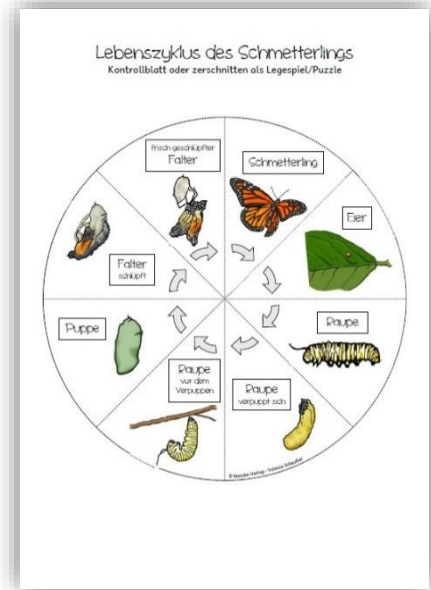
Wie überwintern Schmetterlinge?  
Facettenaugen  
Warum sind Schmetterlinge bunt?  
Viele verschiedene Schmetterlinge

### außerdem enthalten:

Arbeitsblatt + Tafelmaterial zu Entwicklung des Schmetterlings,  
Größenvergleich größter und kleinster Schmetterling  
Miniheft - Schmetterlingsbeobachtung  
verschiedenes Legematerial  
Blankoarbeitsblätter

# Legespiel, kleiner Legekreis zum Zyklus und Tafelmaterial:

		
Eier	Raupe	
		etter- oder
Raupe vor dem Verpuppen	Raupe verpuppt sich	Aus den Eiern schlüpfen die Raupen.
		en stern
		Die Raupen verpuppen sich.
		In der Puppe findet die Metamorphose statt.
		Aus der Puppe schlüpft der Schmetterling.
		Beim frisch geschlüpften Schmetterling sind die Flügel noch nicht entfaltet.
		Nach einiger Zeit sind die Flügel vollständig entfaltet und getrocknet.



# Arbeitsblatt, Größenvergleich, Beobachtungsheftchen:

Ein neuer Schmetterling schlüpft

Der weibliche Schmetterling legt bis Eier auf oder unter ein Blatt.

Aus den Eiern schlüpfen die Raupen.

Die Raupen befestigen sich kopfüber an Blättern oder Zweigen.


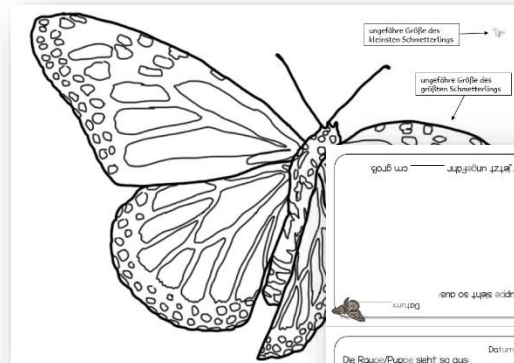
Die Raupen verpuppen sich.

In der Puppe findet die Metamorphose statt.

Aus der Puppe schlüpft der Schmetterling.

Beim frisch geschlüpften Schmetterling sind die Flügel noch nicht entfaltet.

Nach einiger Zeit sind die Flügel vollständig entfaltet und getrocknet.

ungefähre Größe des kleinsten Schmetterlings

ungefähre Größe des größten Schmetterlings

Sie ist jetzt ungefähr \_\_\_\_\_ cm groß.

Sie ist jetzt ungefähr \_\_\_\_\_ cm groß.

Die Raupen/Puppe sieht so aus


Die Raupen/Puppe sieht so aus

Die Raupen/Puppe sieht so aus

Die Raupen/Puppe sieht so aus

Mein Schmetterlings-Heft

Namen: \_\_\_\_\_





entdecken - staunen - lernen

# Schmetterlinge



Infoblatt (zum Aufhängen),  
Leseblatt  
und Arbeitsblatt

„Das Aussehen des Schmetterlings“



# Das Aussehen des Schmetterlings



Der Schmetterling gehört zu den Insekten. Sein Körper ist sehr dünn. Er hat vier Flügel und sechs Beine. Schmetterlinge besitzen Facettenaugen, zwei Fühler und einen Rüssel.

# Das Aussehen des Schmetterlings



Der Schmetterling gehört zu den Insekten. Sein Körper ist sehr dünn. Er hat vier Flügel und sechs Beine. Schmetterlinge besitzen Facettenaugen, zwei Fühler und einen Rüssel.



# SCHOOL-SCOUT.DE

Unterrichtsmaterialien in digitaler und in gedruckter Form

## Auszug aus: *Schmetterlinge Klasse 1-2*

Das komplette Material finden Sie hier:

[School-Scout.de](http://School-Scout.de)

