



# SCHOOL-SCOUT.DE

Unterrichtsmaterialien in digitaler und in gedruckter Form

## **Auszug aus:** *Parteien und Wahlkampf*

Das komplette Material finden Sie hier:

[School-Scout.de](http://School-Scout.de)





<b>Titel:</b>	<b>Parteien und Wahlkampf</b>
<b>Reihe:</b>	<i>Arbeitsblätter der Reihe „Politik aktuell“</i>
<b>Bestellnummer:</b>	68640
<b>Kurzvorstellung:</b>	<p>Sie wollen das Thema „Parteien und Wahlkampf“ schnell und unkompliziert im Unterricht ansprechen? Unsere aktuellen Arbeitsblätter helfen Ihnen dabei! Ihre SchülerInnen werden dazu angeregt, sich aktiv und kritisch mit der Materie auseinander zu setzen.</p> <p>Die Schüler können den Inhalt selbstständig erarbeiten und das individuelle Lerntempo jeweils anpassen. Dies gewährleistet die Binnendifferenzierung ohne gesonderte Aufgabenstellung.</p>
<b>Inhaltsübersicht:</b>	<ul style="list-style-type: none"><li>• AB 1: Wahlkampf und Wahlkampfmittel</li><li>• AB 2: Aufgaben und Funktionen des Wahlkampfes</li><li>• AB 3: Entwurf eines Wahlplakates</li><li>• Ausführliche Lösungsansätze</li></ul>

**AB 3: Entwurf eines Wahlplakates**

Partei, die sich für eine bessere Kinderbetreuung einsetzt und mehr Kitaplätze und mehr Plätze in Übermittagsbetreuungen fordert.

Zielgruppe: Junge Familien, in denen beide Eltern berufstätig sind

Partei, die sich für den Umweltschutz einsetzt und den Ausbau des ÖPNV und mehr Radwege fordert.




Zielgruppe: Umweltbewusste Bürger im Alter zwischen 18-50 Jahren

Soziale Partei, die sich für den Ausbau des Sozialstaates einsetzt und mehr sozialen Wohnungsbau fordert.

Zielgruppe: Personen jeden Alters aus den mittleren und unteren sozialen Schichten



Christliche Partei, die sich für den Erhalt und die Förderung christlicher Werte einsetzt und die Einführung eines Morgengebetes an den Schulen fordert.

Zielgruppe: Gläubige Christen mittleren Alters

-  **Bildet zu jeder Partei eine Gruppe.**
-  **Gebt eurer Partei einen Namen und wählt einen Wahlkampflogan.**
-  **Entwerft ein Wahlplakat:**

**Hierauf solltet ihr achten:**

- ✓ **Wortwahl (Schlüsselwörter)**
- ✓ **Verständlichkeit**
- ✓ **Identifizierungsmöglichkeit für den Betrachter**
- ✓ **Motiv und Farbwahl**

-  **Stellt euer Plakat der Klasse vor und erläutert eure Vorgehensweise.**
-  **Diskutiert die unterschiedlichen Arbeiten anschließend in der Klasse.**



# SCHOOL-SCOUT.DE

Unterrichtsmaterialien in digitaler und in gedruckter Form

## **Auszug aus:** *Parteien und Wahlkampf*

Das komplette Material finden Sie hier:

[School-Scout.de](http://School-Scout.de)

