

SCHOOL-SCOUT.DE

Unterrichtsmaterialien in digitaler und in gedruckter Form

Auszug aus:

Genial! Geschichte 4 - Aktiv: Der Kalte Krieg

Das komplette Material finden Sie hier:

School-Scout.de






Zur Arbeit mit dem Aktiv-Programm.....	3
Auftragskarte 1: Kalter Krieg	5
Arbeitsblatt 1: Europa – Kalter Krieg AB1	
Arbeitsblatt 2: Das Wettrüsten Buchstabensalat AB2	
Arbeitsblatt 3: Das Wettrüsten Kreuzworträtsel AB3	
Arbeitsblatt 4: Das Wettrüsten Lückentext AB4	
Informationstext 1: Der Wettlauf im All INF1	
Arbeitsblatt 5: Der Wettlauf im All AB5	
Arbeitsblatt 6: Kalter Krieg Begriffe AB6	
Arbeitsblatt 7: Vietnam-Krieg AB7	
Rollenspiel: Interview – Vietnam-Krieg RS1	
Klappentext: Vietnam-Krieg KT1	
Auftragskarte 2: Spielerische Festigung zum Kalten Krieg	17
Domino D1	
Frage-Antwort-Kette FA1	
Das Politiker-Quartett Q1	
Auftragskarte 3: BRD und DDR	37
Arbeitsblatt 8: Das geteilte Deutschland AB8	
Arbeitsblatt 9: Von der Teilung zur Wiedervereinigung Deutschlands AB9	
Arbeitsblatt 10: Flucht aus Ostberlin AB10	
Auftragskarte 4: Österreich im Kalten Krieg	41
Gummispannspiel G1	
Arbeitsblatt 11: Deklaration über Österreich AB11	
Arbeitsblatt 12: Besatzungszonen AB12	
Ausschneidebogen: Besatzungszonen ASB1	
Arbeitsblatt 13: Die Gründung der Zweiten Republik AB13	
Arbeitsblatt 14: Der Weg zum Staatsvertrag AB14	
Arbeitsblatt 15: Die Überwindung der letzten Hindernisse AB15	
Arbeitsblatt 16: Inhalte des Staatsvertrages AB16	
Arbeitsblatt 17: Wiederherstellung Österreichs als freier und unabhängiger Staat AB17	
Legepuzzle: Staatsvertrag LP1	
Lösungen	57




ROLLENSPIEL (RS)

Sie können wortwörtlich übernommen oder adaptiert werden. Ein Einfühlen in historische Situationen wird dadurch erleichtert.




KLAPPENTEXT (KT)

Das Blatt wird an den markierten Stellen zerschnitten. Fragen werden durch ein Multiple-Choice-Verfahren gestellt. Wenn die Entscheidung für eine Antwort gefallen ist, kann sie mittels Zurückklappen eines Feldes kontrolliert werden.



FRAGE-ANTWORT-KETTE (FA)

Die Blätter werden an den markierten Stellen zerschnitten. Die gesamte Klasse kann an diesem Lernspiel teilnehmen. Eine Person liest die Frage von ihrer Karte ab. Nachdem die Antwort auf diese Frage auf einer anderen Karte gefunden wurde, wird die Karte mit der Antwort gewendet und die nächste Frage gestellt. Auf Frage- und Antwortkarten stehen Kontrollzahlen, die bei richtiger Lösung die Summe 100 ergeben.



DOMINO (D)

Beim Dominospiel können zwei bis vier Kinder gemeinsam spielen. Die Hälfte der Karten wird auf die Mitspielenden aufgeteilt und die restlichen Karten verkehrt auf den Tisch gelegt. Dann legt eine Spielerin/ein Spieler eine Karte aufgedeckt auf den Tisch und im Uhrzeigersinn wird versucht, links oder rechts eine Karte anzulegen. Wer nichts anlegen kann, hebt eine der Karten vom Tisch. Gewonnen hat, wer zuerst alle Karte angelegt hat. Das Spiel ist beendet, wenn alle Dominokarten verbraucht wurden.



KALTER KRIEG

Während des Kalten Krieges standen sich zwei Bündnisse mit gegensätzlichen Interessen gegenüber. Die westlichen Staaten schlossen sich zur NATO (North Atlantic Treaty Organization) zusammen, die östlichen zum Warschauer Pakt. Aber es gab auch Länder, die offiziell keine Stellung bezogen und sich neutral verhielten (z.B. Österreich und die Schweiz).



Betrachte die Europakarte auf Arbeitsblatt **AB1** und ergänze die drei Spalten der Tabelle! Unterstreiche danach jene Staaten, die es heute mit diesen Grenzen und unter diesem Namen nicht mehr gibt!



Wenn du den Buchstabensalat auf Arbeitsblatt **AB2** durchkämmst, kannst du die abgedruckten zehn Begriffe finden, die im Zusammenhang mit dem Wettrüsten stehen. Kreise sie ein!



Löse nun das Kreuzworträtsel auf Arbeitsblatt **AB3**! Die Wörter des Buchstabensalates von Arbeitsblatt **AB2** helfen dir dabei. Das Lösungswort ergibt eine kriegerische Auseinandersetzung, an der sich direkt und indirekt die USA und die Sowjetunion beteiligten.



Ergänze mit Hilfe der Lösungswörter des Kreuzworträtsels Arbeitsblatt **AB4**, um eine Zusammenfassung zum Thema „Wettrüsten“ zu erhalten!



Lies dir den Informationstext **INF1** „Wettlauf im All“ genau durch! Unterstreiche die Daten, an denen die Sowjetunion oder die USA „die Nase vorne hatten“! Ergänze danach mit Hilfe des Informationsblattes die Tabelle auf Arbeitsblatt **AB5**! Wer hat deiner Ansicht nach den Wettlauf gewonnen? Begründe deine Meinung!



Auf Arbeitsblatt **AB6** findest du acht wichtige Begriffe und Definitionen im Zusammenhang mit dem Kalten Krieg. Schreibe zu den Begriffen die entsprechenden Buchstaben, die bei den richtigen Erklärungen stehen!



Lies Arbeitsblatt **AB7** genau durch und finde die richtige Reihenfolge der Zusammenfassung über den Vietnam-Krieg! Betrachte die abgebildete Karte!



Ein Reporter interviewt Mr. Miller, der im Vietnam-Krieg im Einsatz war. Lest das Interview **RS1** in verteilten Rollen und diskutiert darüber, ob ihr der Meinung seid, ob er ein Opfer, Kriegsheld oder Mörder war!



Lies die Fragen des Klappentextes **KP1** durch und entscheide, welche Antwort richtig ist! Vergleiche deine Entscheidung mit der Rückseite der Klappe!

SCHOOL-SCOUT.DE

Unterrichtsmaterialien in digitaler und in gedruckter Form

Auszug aus:

Genial! Geschichte 4 - Aktiv: Der Kalte Krieg

Das komplette Material finden Sie hier:

School-Scout.de

