



SCHOOL-SCOUT.DE

Unterrichtsmaterialien in digitaler und in gedruckter Form

Auszug aus:

Genial! Geschichte 4 - Aktiv: Der 2. Weltkrieg

Das komplette Material finden Sie hier:

School-Scout.de

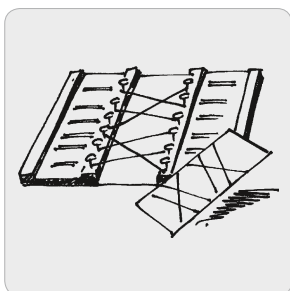




Zur Arbeit mit dem Aktiv-Programm.....	3
Auftragskarte 1: Zweiter Weltkrieg 1.....	5
Arbeitsblatt 1: Hitler und das großdeutsche Reich AB1	
Arbeitsblatt 2: Pearl Harbor Zusammenfassung AB2	
Arbeitsblatt 3: Pearl Harbor Buchstabensalat AB3	
Arbeitsblatt 4: Pearl Harbor Kreuzworträtsel AB4	
Arbeitsblatt 5: Weihnachten in der Hölle von Stalingrad AB5	
Arbeitsblatt 6: Die Landung in der Normandie 1944 AB6	
Arbeitsblatt 7: Die Atombomben von Hiroshima und Nagasaki AB7	
Auftragskarte 2: Zweiter Weltkrieg 2.....	14
Textpuzzle 1: Zweiter Weltkrieg TP1	
Frage-Antwort-Kette 1: Zweiter Weltkrieg FA1	
Legepuzzle 1: Zweiter Weltkrieg LP1	
Rollenspiel 1: Wir spielen Krieg RS1	
Auftragskarte 3: Nationalsozialismus	30
Kooperative Gruppenarbeit 1: Nationalsozialismus KG1	
Themen der Expertengruppen TH A-E	
Informationsblätter der Expertengruppen INF A-E	
Arbeitsaufträge der Expertengruppen EX A-E	
Arbeitsblatt 8: Heimgruppenauftrag – Fragen AB8	
Arbeitsblatt 9: Heimgruppenauftrag – Multiple Choice AB9	
Gummispannspiel für Heimgruppen 1: G1	
Arbeitsblatt 10: Der Holocaust AB10	
Auftragskarte 4: Erinnerungskultur	48
Arbeitsblatt 11: Kriegerdenkmäler – Gedenken an Gefallene AB11	
Arbeitsblatt 12: Kleine Zeichen der Erinnerung Stolpersteine AB12	
Arbeitsblatt 13: Erinnerungsmale AB13	




Die vorliegenden Kopiervorlagen zum Lehrbuch **Genial! Geschichte 4 (GIG 4)** von Christine Baumgartner-Lemberger sind in Aufbau und Konzept als Arbeitsgrundlage für einen kompetenzorientierten Unterricht im Fach Geschichte und Sozialkunde/ Politische Bildung gedacht und erheben keinen Anspruch auf Vollständigkeit. Nachstehend werden die verschiedenen Übungen vorgestellt, welche die Entwicklung von Kompetenzen der Schülerinnen und Schüler fördern. In altersadäquater Form werden die Jugendlichen eingeladen, sich selbstständig und aktiv mit Sachthemen und Problemen auseinander zu setzen.




GUMMISPANNSPIEL (G)

Das Blatt wird an den markierten Stellen zerschnitten. Fragen und Antworten, Begriffe und Erklärungen oder Satzteile werden zugeordnet. Dazu müssen die beiden äußeren Teile in eine Gummispannplatte eingelegt werden. Mit Gummiringen wird eine Lösung „gespannt“. Nach Fertigstellung der Arbeit kann mit Hilfe des mittleren Streifens das Ergebnis kontrolliert werden.




SILBENRÄTSEL, KREUZWORTRÄTSEL, BUCHSTABENRÄTSEL (R)

Vorgegebene Silben sind im Raster zu sinnvollen Wörtern, die zu den Angaben passen, zusammensetzen. Beim Kreuzworträtsel ist das ohne Silbenvorgabe zu tun.




LEGEPUZZLE (LP)

Das Blatt wird an den markierten Stellen zerschnitten. Fragekärtchen werden den Antworten auf einer Grundplatte zugeordnet. Bei richtiger Lösung ergibt sich durch das Wenden der Kärtchen ein Bild.



TEXTPUZZLE (TP)

Das Blatt wird an den markierten Stellen zerschnitten. Texte sind zu ordnen und im Anschluss daran zu wenden. Bei richtiger Lösung ergibt sich ein Bild.



FRAGE-ANTWORT-KETTE (FA)

Die Blätter werden an den markierten Stellen zerschnitten. Die gesamte Klasse kann an diesem Lernspiel teilnehmen. Eine Person liest die Frage von ihrer Karte ab. Nachdem die Antwort auf diese Frage auf einer anderen Karte gefunden wurde, wird die Karte mit der Antwort gewendet und die nächste Frage gestellt. Auf Frage- und Antwortkarten stehen Kontrollzahlen, die bei richtiger Lösung die Summe 100 ergeben.




KOOPERATIVE GRUPPENARBEIT (KG)

Die Schülerinnen und Schüler werden in Expertenteams (EX) aufgeteilt. Diese erarbeiten gemeinsam bestimmte Aufgabengebiete. Nach einer Erarbeitungs- und Lernphase werden Heimgruppen (HG) gebildet. Diese sind aus Vertreterinnen und Vertretern aller Expertengruppen zusammengesetzt. In den Heimgruppen werden Aufgaben gelöst, die das Wissen aller Expertinnen und Experten erfordern.



ROLLENSPIELE (RS)

Sie können wortwörtlich übernommen oder adaptiert werden. Ein Einfühlen in historische Situationen wird dadurch erleichtert.



BUCHSTABENSALAT (BS)

In einem Buchstabensalat sind wichtige Begriffe versteckt. Du kannst sie finden, indem du den Buchstabensalat genau durchsuchst. Die Wörter können sowohl senkrecht als auch waagrecht vorkommen und manchmal sind sie auch verkehrt geschrieben, das heißt von rechts nach links bzw. von unten nach oben.



ZWEITER WELTKRIEG 1

Der Zweite Weltkrieg dauerte von 1939 bis 1945. Er wurde durch den deutschen Angriff auf Polen am 1. September 1939 ausgelöst. Zunächst war Hitler-Deutschland in diesem Krieg erfolgreich, doch ab 1940 erfolgten Rückschläge, die sich die Nationalsozialisten jedoch nicht eingestanden. Als die Lage bereits aussichtslos war, wurde zum Durchhalten aufgerufen und zahlreiche junge Männer wurden an die Front geschickt.



Lies dir die Aussagen auf Arbeitsblatt **AB1** „Hitler und das Großdeutsche Reich – Hitlers Außenpolitik“ durch und entscheide, ob sie richtig oder falsch sind! Kreise in der Tabelle die zutreffenden Buchstaben ein und übertrage sie in den Lösungstreifen! Beim Lösungswort handelt sich um einen Abschnitt des Zweiten Weltkrieges.



Auf Arbeitsblatt **AB2** findest du eine Zusammenfassung über den japanischen Angriff auf Pearl Harbour. Bringe die vier Absätze in die richtige Reihenfolge! Schreibe dazu die Ziffern 1–4 in die erste Spalte!



Arbeitsblatt **AB3** beinhaltet einen Buchstabensalat mit Begriffen im Zusammenhang mit Pearl Harbour. Finde die unter dem Buchstabensalat abgebildeten Begriffe und kreise sie ein! Suchrichtung: $\uparrow \downarrow \leftarrow \rightarrow$



Löse das Kreuzworträtsel auf Arbeitsblatt **AB4**, um wichtige Informationen im Zusammenhang mit dem Angriff auf Pearl Harbor zu wiederholen! (Ä = AE ...)



Arbeitsblatt **AB5** informiert dich über „Weihnachten in der Hölle von Stalingrad“. Lies den Text zunächst genau durch und ordne dann die Überschriften am Anfang des Textes den verschiedenen Absätzen zu, indem du sie auf die freien Linien überträgst!



Mit Hilfe des Arbeitsblattes **AB6** kannst du Informationen über die alliierte Landung in der Normandie im Jahre 1944 erfahren. Setze die fehlenden Wörter in den Text ein und ergänze die fett gedruckten Ortsbezeichnungen in der abgebildeten Karte!



Arbeitsblatt **AB7** beinhaltet Informationen über die Atombombenabwürfe in Hiroshima und Nagasaki. Lies es aufmerksam durch und unterstreiche wichtige Informationen! Entschlüssele danach mithilfe des Codes die am Ende des Blattes abgedruckte Botschaft und trage sie in den vorgesehenen Platz ein!



SCHOOL-SCOUT.DE

Unterrichtsmaterialien in digitaler und in gedruckter Form

Auszug aus:

Genial! Geschichte 4 - Aktiv: Der 2. Weltkrieg

Das komplette Material finden Sie hier:

School-Scout.de

