



SCHOOL-SCOUT.DE

Unterrichtsmaterialien in digitaler und in gedruckter Form

Auszug aus:

Genial! Geschichte 4 - Aktiv: Die Welt nach dem Kalten Krieg

Das komplette Material finden Sie hier:

School-Scout.de





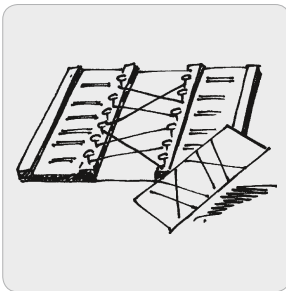
Zur Arbeit mit dem Aktiv-Programm.....	3
Auftragskarte 1: Die Vereinten Nationen (UNO)	5
Arbeitsblatt 1: Aufbau der UNO AB1	
Arbeitsblatt 2: Mitgliedsstaaten der UNO – Buchstabensalat AB2	
Arbeitsblatt 3: Mitgliedsstaaten der UNO – UNO-ABC AB3	
Gummispannspiel: Sonderorganisationen der UNO G1	
Arbeitsblatt 4: Die Vereinten Nationen AB4	
Arbeitsblatt 5: Menschenrechte AB5	
Arbeitsblatt 6: Menschenrechtsverletzungen AB6	
Arbeitsblatt 7: Die UNO und Kinderrechte AB7	
Auftragskarte 2: Wahlen	19
Stationenbetrieb	
Informationsblätter INF1–5	
Aufgabenblätter AUF1–5	
Kontrollblatt KB1	
Klappentext KT1	
Wahlexpertenquiz Q1	
Auftragskarte 3: Friedenserziehung	37
Arbeitsblatt 8: Krieg und Frieden AB8	
Arbeitsblatt 9: Friedensstifter/innen AB9	
Arbeitsblatt 10: Friedenssymbole AB10	
Arbeitsblatt 11: Soldatenfriedhöfe AB11	
Arbeitsblatt 12: Streitschlichtung AB12	
Arbeitsblatt 13: Der Friede beginnt in der Familie – Familienformen AB13	
Auftragskarte 4: Konflikte und Krisen bewegen die Welt.....	45
Arbeitsblatt 14: Brennpunkt „Naher Osten“ AB14	
Arbeitsblatt 15: Migration und Flucht AB15	
Arbeitsblatt 16: Migration – Begriffe AB16	
Arbeitsblatt 17: Wir würden aus der Heimat flüchten, wenn AB17	
Arbeitsblatt 18: Terrororganisationen AB18	
Arbeitsblatt 19: Terror-Meldungen AB19	
Arbeitsblatt 20: Salafismus: Warum werden Jugendliche auch bei uns radikal? AB20	
Auftragskarte 5: Globalisierung	54
Arbeitsblatt 21: Ich kaufe, weil AB21	
Arbeitsblatt 22: „Markenkrake“ AB22	
Arbeitsblatt 23: Reise einer Jeans AB23	
Arbeitsblatt 24: Wer verdient an einer Jeans und Fair Wear Foundation AB24	



Auftragskarte 5: Die Europäische Union	59
Arbeitsblatt 25: EG-Marathon – Karikatur AB25	
Arbeitsblatt 26: Die Europäische Union – Entwicklung AB26	
Legepuzzle Hauptstädte und Europahymne LP1	
Arbeitsblatt 27: Amtssprachen der EU AB27	
Lösungen	66




Die vorliegenden Kopiervorlagen zum Lehrbuch **Genial! Geschichte 4 (G!G 4)** von Christine Baumgartner-Lemberger sind in Aufbau und Konzept als Arbeitsgrundlage für einen kompetenzorientierten Unterricht im Fach Geschichte und Sozialkunde/ Politische Bildung gedacht und erheben keinen Anspruch auf Vollständigkeit. Nachstehend werden die verschiedenen Übungen vorgestellt, welche die Entwicklung von Kompetenzen der Schülerinnen und Schüler fördern. In altersadäquater Form werden die Jugendlichen eingeladen, sich selbstständig und aktiv mit Sachthemen und Problemen auseinander zu setzen.



GUMMISPANNSPIEL (G)

Das Blatt wird an den markierten Stellen zerschnitten. Fragen und Antworten, Begriffe und Erklärungen oder Satzteile werden zugeordnet. Dazu müssen die beiden äußeren Teile in eine Gummispannplatte eingelegt werden. Mit Gummiringen wird eine Lösung „gespannt“. Nach Fertigstellung der Arbeit kann mit Hilfe des mittleren Streifens das Ergebnis kontrolliert werden.




LEGEPUZZLE (LP)

Das Blatt wird an den markierten Stellen zerschnitten. Fragekärtchen werden den Antworten auf einer Grundplatte zugeordnet. Bei richtiger Lösung ergibt sich durch das Wenden der Kärtchen ein Bild.



BUCHSTABENSALAT (BS)

In einem Buchstabensalat sind wichtige Begriffe versteckt. Du kannst sie finden, indem du den Buchstabensalat genau durchsuchst. Die Wörter können sowohl senkrecht als auch waagrecht vorkommen und manchmal sind sie auch verkehrt geschrieben, das heißt von rechts nach links bzw. von unten nach oben.



KLAPPENTEXT (KT)

Das Blatt wird an den markierten Stellen zerschnitten. Fragen werden durch ein Multiple-Choice-Verfahren gestellt. Wenn die Entscheidung für eine Antwort gefallen ist, kann sie mittels Zurückklappen eines Feldes kontrolliert werden.



STATIONENBETRIEB (SB)

Beim Stationenbetrieb können Schülerinnen/Schüler individuell oder in Kleingruppen Stationen bearbeiten. Ein Kontrollblatt hilft festzustellen, ob wichtige Lernziele erreicht wurden.



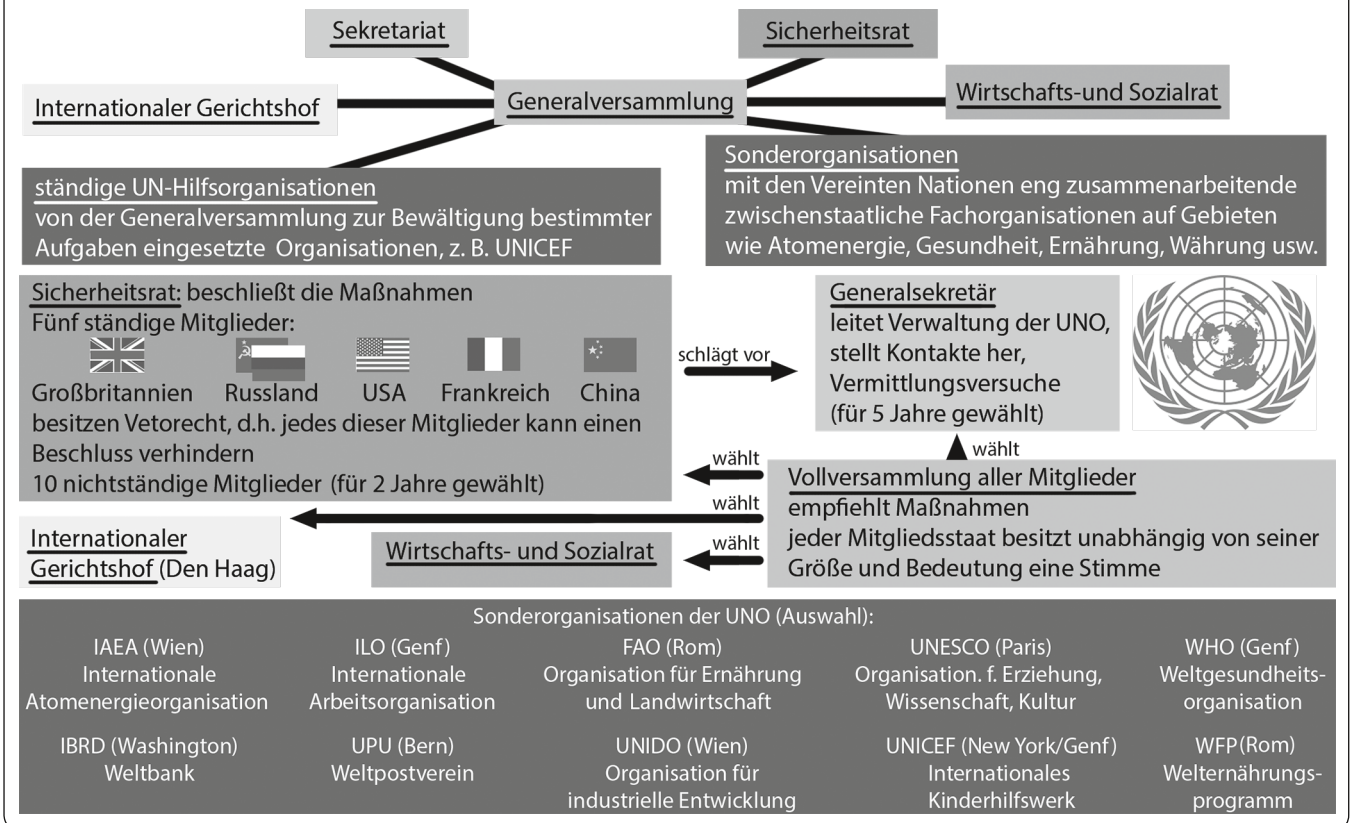
QUIZ (Q)






Es kann einerseits dazu dienen das Vorwissen zu eruieren und andererseits erarbeitete Inhalte zu festigen.



DIE VEREINTEN NATIONEN (UNO)

Nach dem Zweiten Weltkrieg wurden im Jahre 1945 die Vereinten Nationen (UNO = United Nations Organization) in New York gegründet, um den Weltfrieden zu sichern. Sie ist folgendermaßen organisiert:



-  Nachdem du die obenstehende Grafik der Organisation der UNO betrachtet hast, kannst du Arbeitsblatt **AB1** ergänzen.
-  Welche beiden Sonderorganisationen haben ihren Sitz in Wien? Welches Nachbarland Österreichs beherbergt ebenfalls Sonderorganisationen? Notiere die Antworten auf diese Fragen in deinem Heft/deiner Mappe!
-  Im Buchstabensalat auf Arbeitsblatt **AB2** sind 23 UN-Mitgliedstaaten versteckt. Finde sie, kreise sie ein und übertrage sie auf Arbeitsblatt **AB3**!
-  Die obenstehende Grafik informiert dich auch über einige Sonderorganisationen der UNO. Sieh sie dir genau an! Wenn du dir die Abkürzungen eingepägt hast, kannst du das Gummispannspiel **G1** lösen.
-  Arbeitsblatt **AB4** informiert dich über die UN-Standorte, einige Generalsekretäre der Vereinten Nationen sowie ihre Ziele und Symbole. Befolge die Anweisungen auf dem Arbeitsblatt, um die Informationen zu verarbeiten! Für besonders Fleißige gibt es auf diesem Arbeitsblatt auch drei Recherchefragen, die mit Hilfe des Internets beantwortet werden können.



SCHOOL-SCOUT.DE

Unterrichtsmaterialien in digitaler und in gedruckter Form

Auszug aus:

Genial! Geschichte 4 - Aktiv: Die Welt nach dem Kalten Krieg

Das komplette Material finden Sie hier:

School-Scout.de

