



# SCHOOL-SCOUT.DE


Unterrichtsmaterialien in digitaler und in gedruckter Form

## Auszug aus:

*Leistungsüberprüfungen Chemie - 7. Klasse*

Das komplette Material finden Sie hier:

[School-Scout.de](http://School-Scout.de)



## Der Autor

**Dr. Sascha Bernholt** hat Chemie und Mathematik für das Lehramt an Gymnasien an der Universität Oldenburg studiert und promovierte anschließend in der Didaktik der Chemie. Seit 2009 ist er Wissenschaftlicher Mitarbeiter am IPN Kiel. Sein Forschungsinteresse gilt unter anderem der Kompetenzmodellierung in der Chemie sowie den Bereichen Aufgabenentwicklung und Fachsprache.

Gedruckt auf umweltbewusst gefertigtem, chlorfrei gebleichtem und alterungsbeständigem Papier.

1. Auflage 2017  
© 2017 Persen Verlag, Hamburg  
AAP Lehrerfachverlage GmbH  
Alle Rechte vorbehalten.

Das Werk als Ganzes sowie in seinen Teilen unterliegt dem deutschen Urheberrecht. Der Erwerber des Werkes ist berechtigt, das Werk als Ganzes oder in seinen Teilen für den eigenen Gebrauch und den Einsatz im Unterricht zu nutzen. Die Nutzung ist nur für den genannten Zweck gestattet, nicht jedoch für einen weiteren kommerziellen Gebrauch, für die Weiterleitung an Dritte oder für die Veröffentlichung im Internet oder in Intranets. Eine über den genannten Zweck hinausgehende Nutzung bedarf in jedem Fall der vorherigen schriftlichen Zustimmung des Verlages.

Sind Internetadressen in diesem Werk angegeben, wurden diese vom Verlag sorgfältig geprüft. Da wir auf die externen Seiten weder inhaltliche noch gestalterische Einflussmöglichkeiten haben, können wir nicht garantieren, dass die Inhalte zu einem späteren Zeitpunkt noch dieselben sind wie zum Zeitpunkt der Drucklegung. Der Persen Verlag übernimmt deshalb keine Gewähr für die Aktualität und den Inhalt dieser Internetseiten oder solcher, die mit ihnen verlinkt sind, und schließt jegliche Haftung aus.

Covergrafik: Olaf Ballnus  
Satz: Typographie & Computer, Krefeld

ISBN: 978-3-403-50088-9

[www.persen.de](http://www.persen.de)

## Methodisch-didaktischer Kommentar

|   |   |
|---|---|
| I Konzeption der Leistungsüberprüfungen ..... | 4 |
| II Bewertung der Leistungsüberprüfungen ..... | 6 |

## 1 Leistungsüberprüfung: Stoffe und Stoffeigenschaften

|                                      |    |
|--------------------------------------|----|
| • Lehrerhinweise .....               | 8  |
| • Aufgabenstellung und Material..... | 10 |
| • Bewertungsbogen.....               | 13 |
| • Erwartungshorizont.....            | 14 |

## 2 Leistungsüberprüfung: Stoffeigenschaften nutzen und vergleichen

|                                      |    |
|--------------------------------------|----|
| • Lehrerhinweise .....               | 16 |
| • Aufgabenstellung und Material..... | 17 |
| • Bewertungsbogen.....               | 19 |
| • Erwartungshorizont.....            | 20 |

## 3 Leistungsüberprüfung: Gibt es Atome wirklich?

|                                      |    |
|--------------------------------------|----|
| • Lehrerhinweise .....               | 22 |
| • Aufgabenstellung und Material..... | 23 |
| • Bewertungsbogen.....               | 25 |
| • Erwartungshorizont.....            | 26 |

## 4 Leistungsüberprüfung: Atombau und Periodensystem

|                                      |    |
|--------------------------------------|----|
| • Lehrerhinweise .....               | 29 |
| • Aufgabenstellung und Material..... | 30 |
| • Bewertungsbogen.....               | 33 |
| • Erwartungshorizont.....            | 34 |

## 5 Leistungsüberprüfung: Feuer und Flamme

|                                      |    |
|--------------------------------------|----|
| • Lehrerhinweise .....               | 36 |
| • Aufgabenstellung und Material..... | 37 |
| • Bewertungsbogen.....               | 39 |
| • Erwartungshorizont.....            | 40 |

## 6 Leistungsüberprüfung: Nichts verschwindet, nichts entsteht

|                                      |    |
|--------------------------------------|----|
| • Lehrerhinweise .....               | 42 |
| • Aufgabenstellung und Material..... | 43 |
| • Bewertungsbogen.....               | 44 |
| • Erwartungshorizont.....            | 45 |

## Anhang

|   |    |
|---|----|
| • Operatoren im Chemieunterricht.....           | 47 |
| • Anforderungsbereiche im Chemieunterricht..... | 49 |
| • Literatur- und Quellenverzeichnis.....        | 50 |

Der vorliegende Band stellt Ihnen eine Sammlung von Aufgaben in Form von Leistungsüberprüfungen zur Verfügung, die prinzipiell in jedem Bundesland einsetzbar sind. Die Leistungsüberprüfungen zielen auf die Inhalte des Anfangsunterrichts Chemie ab, der in vielen Bundesländern in der Jahrgangsstufe 7 einsetzt. Je nach curricularen Vorgaben des Bundeslands oder hinsichtlich der Ausgestaltung Ihres schulinternen Curriculums sind einige Inhalte, die in den nachfolgend zusammengetragenen Aufgaben angesprochen werden, für diese Jahrgangsstufe bzw. den Anfangsunterricht bei Ihnen noch nicht vorgesehen. Dies betrifft insbesondere den Zeitpunkt des Übergangs von einem einfachen zu einem differenzierten Atommodell. Hier bedarf es selbstverständlich Ihrer professionellen Einschätzung, ob diese Aufgaben erst in einer nachfolgenden Jahrgangsstufe einzusetzen sind oder sich ggf. auch für sehr Schüler<sup>1</sup> als Transfer- oder Bonusaufgaben eignen.

Der Einsatz schriftlicher Testaufgaben kann unterschiedlichen Zielsetzungen dienen. Zunächst können Aufgaben zur Erhebung von Lernvoraussetzungen der Schüler eingesetzt werden, um den Einstieg in ein neues Thema und auch den weiteren Unterrichtsgang an den Voraussetzungen der Lernenden anzupassen. Den Unterrichtsgang begleitend können Aufgaben genutzt werden, um den Lernfortschritt zu bewerten und ggf. den Unterrichtsfortgang daran anzupassen. Die vorherrschende Zielstellung des Einsatzes schriftlicher Aufgaben im naturwissenschaftlichen Unterricht ist jedoch die Erhebung des Lern- bzw. Leistungsstands der Schüler am Ende eines Unterrichtsabschnitts beispielsweise als Grundlage für ein Zeugnis. Die Zusammenstellung von schriftlichen Aufgaben in Form von Leistungsüberprüfungen im Rahmen dieses Bandes entspricht ebenfalls in erster Linie dieser Zielstellung, indem unter bestimmten Gesichtspunkten zusammengestellte Pakete von Aufgaben zu einem spezifischen Themenbereich des Anfangsunterrichts bereitgestellt werden. Viele der Aufgaben lassen sich jedoch ebenfalls zur Erhebung von Lernvoraussetzungen oder von Ideen und Vorstellungen der Schüler nutzen, die sie aus ihrer Erfahrungswelt oder anderen Unterrichtsfächern in den Anfangsunterricht Chemie mitbringen. Zahlreiche Aufgaben greifen zudem Alltagsphänomene auf, die die Schüler bereits kennen und die so zur Initiierung von Lernprozessen im Unterricht genutzt werden können.

### **I Konzeption der Leistungsüberprüfungen**

Mit Blick auf den Anfangsunterricht Chemie in der 7. Jahrgangsstufe wurden die Themenbereiche Stoffe und Stoffeigenschaften, Atombau und Periodensystem sowie die Einführung in die chemische Reaktion gewählt. Zu diesen Themen werden im ersten Jahr des Chemieunterrichts erste Grundlagen gelegt, auf die langfristig ein Verständnis der Basiskonzepte des Faches Chemie gemäß den länderübergreifenden Bildungsstandards aufbauen soll. Entsprechend sollen die Schüler erste Erfahrungen mit wichtigen Stoffklassen und deren zentralen Stoffeigenschaften machen, die sie entweder mit ihren Sinnen oder mit entsprechenden Messinstrumenten erfassen können; sie sollen erste Einblicke in den Aufbau der Materie gewinnen, Modellvorstellungen zu den Bausteinen von Stoffen nachvollziehen und das Periodensystem der Elemente als zentrales Systematisierungsinstrument kennenlernen. Letztlich sollen sie auch erste Kenntnisse über

---

1 Das generische Maskulinum bezeichnet hier und in den folgenden vergleichbaren Fällen beide natürlichen Geschlechter.

Prozesse der Umwandlung von Stoffen durch chemische Reaktionen erwerben, sowohl auf der Stoff- als auch auf der Bausteinebene, allerdings unter einer primär qualitativen Perspektive.

Der Übergang der Perspektive von der makroskopischen, mit den Sinnen zugänglichen Welt auf die submikroskopische Ebene der Modellvorstellungen ist für viele Lernende eine große Hürde. Der Umgang mit unterschiedlichen Modellen wird die Lernenden jedoch durch den gesamten naturwissenschaftlichen Unterricht begleiten und ist daher fachlich, aber auch überfachlich ein zentrales Lernziel des Unterrichts. Zur Einführung von submikroskopischen Modellvorstellungen im Chemieunterricht gibt es zahlreiche konzeptionelle Ansätze, die sich zum Teil auch in der verwendeten Nomenklatur unterscheiden. Im Rahmen des vorliegenden Bandes wurde der Begriff „Bausteine“ als Sammelbezeichnung für submikroskopische Entitäten wie Atome, Ionen und Moleküle gewählt. Dieser „Zwischenbegriff“ soll den Schülern einen Einstieg in entsprechende Modellvorstellungen vom Aufbau der Materie erleichtern, ohne zwischen verschiedenen Bausteinen differenzieren zu müssen, deren Unterscheidung sie zu diesem Zeitpunkt ohnehin nur bedingt nachvollziehen können. Auch der Begriff „Teilchen“ ist in diesem Zusammenhang etabliert, erschwert hier durch seine Alltagsbedeutung jedoch ggf. ein Verständnis der grundlegenden Ideen. An dieser Stelle sei jedoch noch einmal darauf hingewiesen, dass hinsichtlich der Ergebnisse verschiedener empirischer Studien eine konsistente Begriffsverwendung entscheidender zu sein scheint als die Wahl des einen oder anderen Begriffs. Sollten Sie in Ihrem Unterricht eine andere Bezeichnung verwenden, so können Sie die Leistungsüberprüfungen natürlich jederzeit in den digitalen Word-Versionen im Zusatzmaterial verändern.

Trotz des scheinbar überschaubaren inhaltlichen Rahmens aufgrund der begrenzten Lernzeit, werden die Schüler bereits im Anfangsunterricht Chemie mit einer Vielzahl von Tätigkeiten und Anforderungen konfrontiert: Sie sollen naturwissenschaftliche Fragestellungen erkennen und formulieren, Fachtexte verstehen, Hypothesen zu Experimenten aufstellen, Experimente entwickeln und durchführen, experimentelle Daten auswerten, Graphiken, Tabellen oder Reaktionsgleichungen interpretieren und erstellen, in Modellen denken oder auch fachliche oder gesellschaftsrelevante Fragen beurteilen. Alle diese Aspekte lassen sich durch Aufgabenstellungen initiieren, weiterentwickeln oder mit Blick auf die Schülerleistung in diesen Tätigkeiten überprüfen.

Zudem lassen sich unterschiedliche Anforderungs- bzw. Leistungsniveaus differenzieren. Im Rahmen der Lehrplanvorgaben und der Bildungsstandards wird hier in der Regel zwischen den Anforderungsniveaus I bis III unterschieden, die verkürzt dargestellt die Anforderungen Reproduktion, Anwenden und Transfer abdecken. Die Entscheidung, ob eine Aufgabe eher Reproduktion oder Transfer darstellt, lässt sich dabei häufig nur mit Blick auf den konkreten Unterrichtsverlauf treffen, was eine Vergleichbarkeit der Anforderungen über unterschiedliche Klassen oder Schulen hinweg erschwert. Um dennoch einen nachvollziehbaren Referenzrahmen zu setzen, wurde in diesem Band ein mehrstufiges Komplexitätsschema zugrunde gelegt, das sich in empirischen und konzeptionellen Arbeiten bewährt hat. Angelehnt an kognitionspsychologische Theorien, insbesondere dem Ansatz, dass die „Vernetztheit“ ein Indikator für die Qualität des Wissens ist, werden die Stufen „Fakten nennen“ – „Prozesse beschreiben“ – „Zusammenhänge herstellen“ – „Erklären und Schlussfolgern“ differenziert. Entsprechend müssen über die Stufen hinweg Inhaltelemente miteinander verknüpft werden, in steigender Anzahl und Qualität, um zunehmend Zusammenhänge und Wechselwirkungen in den Blick zu nehmen. Entsprechend steigt die Erklärungsmächtigkeit des Wissens mit Höhe der Stufen an, während die unteren

Stufen eher deskriptives Wissen darstellen. Bei aller theoretischen Fundierung zielt das Modell im Kern auf das Erklären als zentrales Element naturwissenschaftlichen Arbeitens, Denkens und Problemlösens ab.

Das Schema ersetzt dabei sicherlich nicht die bisherige, am konkreten Unterrichtsverlauf orientierte Einschätzung der Anforderungsbereiche. Auch Fakten können unsagbar schwer sein, wenn sie nicht aus dem Unterricht bekannt sind. Eine zusätzliche Einschätzung auf Basis der Komplexitätsstufen liefert jedoch einen Überblick über das Spektrum und auch Schwerpunkte hinsichtlich der Anforderungen, die den Schülern gestellt werden. Im Rahmen des vorliegenden Bandes wurde bei der Aufgabengestaltung bewusst ein Schwerpunkt auf Zusammenhänge und Erklärungen gelegt. Entsprechend zielen viele Aufgaben darauf ab, spezifische Konzepte und Prinzipien in unterschiedlichen Szenarien anzuwenden. Damit ist keine Geringschätzung grundlegender Fakten und Begrifflichkeiten verbunden, jedoch besteht mit Blick auf die curricularen Vorgaben in den unterschiedlichen Bundesländern bei diesen Details noch geringerer Konsens als bei den zentralen Erklärungskonzepten des Fachs. Entsprechend wurden diese Fragen in der Anzahl stark begrenzt, können jedoch natürlich individuell in Abstimmung mit dem vorhergehenden Unterricht und dem schulinternen Curriculum ergänzt werden. Zu diesem Zweck finden Sie alle Leistungsüberprüfungen noch einmal als veränderbare Word-Datei im Zusatzmaterial.

## II Bewertung der Leistungsüberprüfungen

Für jede Aufgabe ist ein ausführlicher Erwartungshorizont angegeben. Der Erwartungshorizont weist auch (wenn möglich) Teilleistungen aus, die entsprechend mit Teilpunkten in die Bewertung der Schülerleistungen eingehen können. Dabei wurde keine Gewichtung der Teilpunkte vorgenommen, jede Teilleistung wird in der Regel mit 1 Punkt bewertet. Entsprechend einer an den Unterrichtsgang angepassten Einschätzung der Anforderungsniveaus I bis III oder einer Orientierung an den o. g. Komplexitätsniveaus kann natürlich nachträglich eine Gewichtung vorgenommen werden, beispielsweise um eine mehrteilige, durchdachte Schlussfolgerung stärker zu honorieren als das Aufzählen einzelner Fakten. Der Fokus und die Höhe einer solchen Gewichtung sind jedoch ohne den Blick auf eine konkrete Lerngruppe und die zu beurteilende individuelle Schülerantwort kaum sinnvoll zu begründen, sodass Sie als Lehrperson hier eine individuelle Einschätzung treffen sollten.

Für die Bewertung der Leistungsüberprüfungen wird jeweils ein entsprechender Vordruck angeboten, in den die erreichten Punktzahlen eingetragen und der jeder Leistungsüberprüfung beigelegt werden kann. Der Bewertungsbogen umfasst zudem ein kurzes Schema, in dem die zentralen Lernziele des jeweiligen Inhaltsbereichs aufgeführt sind. Diese Lernziele sind kompetenzorientiert formuliert und können den Schülern auf einer etwas gröberen, dreistufigen Skala eine inhaltlich-kriteriale Einschätzung darüber geben, welche Aspekte sie schon umfassend, teilweise oder noch unzureichend beherrschen. Die Zuordnung der entsprechenden Aufgaben aus der Leistungsüberprüfung zu den einzelnen Lernzielen schafft noch einmal weitere Transparenz, welche Anforderungen diese Lernziele beispielhaft umfassen. Mit einer ähnlichen Funktion ist ein vergleichbares Schema aufgeführt, das die Aufgaben noch einmal dem o. g. Komplexitätsschema zuordnet. Hier stehen weniger die fachlichen Inhalte im Vordergrund, sondern das angenommene Anforderungsniveau der Tätigkeiten, die mit den jeweils relevanten fachlichen Aspekten vorgenommen werden sollen.

Letztlich ist auf dem Bewertungsbogen noch ein Punkteraster aufgeführt, das die Umrechnung von erreichten Punktzahlen in Notenangaben darstellt. Ob alle vier oder nur einzelne Raster eingesetzt werden, hängt von der Zielstellung des Einsatzes der Aufgaben ab. Bei einem eher formativen oder diagnostischen Einsatz im fortlaufenden Unterrichtsgang unterstützt das Lernzielraster am ehesten diese Zielstellung, auch das Komplexitätsschema ermöglicht Einblicke in das ggf. vorherrschende Lernverhalten des Schülers. Bei einer abschließenden Leistungsüberprüfung ist hingegen eher das Punkteraster zur Bestimmung der Note üblich. Doch auch hier kann eine an konkreten inhaltlichen Lernzielen oder an den Anforderungsniveaus orientierte zusätzliche Rückmeldung den Schülern noch detailliertere Hinweise darüber geben, welche Inhalte und welche Tätigkeiten gut beherrscht werden und wo noch Defizite aufzuarbeiten sind.

## Lehrerhinweise

Das Thema Stoffe und Stoffeigenschaften ist sicherlich das klassische Einführungsthema in den Chemieunterricht. Hier werden die Grundlagen für zahlreiche spätere Inhalte gelegt. Die Unterscheidung von Stoffen anhand ihrer mit den Sinnen erfahrbaren oder auch anhand ausgewählter messbarer Eigenschaften führt die Schüler in eine grundlegende Betrachtungsweise der Chemie ein: Nicht Aussehen und Form von Gegenständen stehen hier im Fokus, sondern es werden Körper und deren stofflicher Aufbau untersucht. Hinsichtlich zentraler Stoffklassen werden hier häufig „Steckbriefe“ erstellt, um Charakteristika von Stoffen zusammenzutragen und Stoffe anhand spezifischer, definierter Eigenschaften voneinander zu unterscheiden bzw. zu gruppieren.

Neben solchen Ordnungs- und Strukturierungsschritten wird das Wissen um die Unterschiede der Eigenschaften bei unterschiedlichen Stoffen gezielt nutzbar gemacht, beispielsweise bei der Auswahl von Stoffen für bestimmte Verwendungsmöglichkeiten. Die Kategorisierung von Stoffeigenschaften und die Verwendung dieser Kategorien, um auf Einsatzmöglichkeiten des Stoffes zurückzuschließen, wird im Rahmen der vorliegenden Leistungsüberprüfung mit Blick auf die Stoffgruppe der Metalle vorgenommen. Zum Erarbeiten der unterschiedlichen Stoffeigenschaften im Unterricht bieten sich experimentell orientierte Lernzirkel oder Gruppenpuzzle an, da sich zahlreiche Stoffeigenschaften (elektrische Leitfähigkeit, Dichte, Härte etc.) mit einfachsten Mitteln bestimmen lassen. Entscheidend ist an dieser Stelle, dass die Bestimmung von Stoffeigenschaften aus Sicht der Schüler keine Aneinanderreihung willkürlicher Beispiele darstellt, sondern dass eine Reflexion und Systematisierung der erhaltenen Ergebnisse stattfindet. Die Schüler sollen erkennen, dass die ermittelten Eigenschaften keinen Zufallszusammenhang darstellen, sondern dass sie charakteristisch für den Stoff und in einer spezifischen Konstellation auch charakteristisch für eine ganze Stoffklasse sind (beispielsweise Metalle). Entsprechend sollten nicht nur Einzelfälle betrachtet, sondern gezielt Stoffe und ihre Eigenschaften kontrastiert werden: Welche Eigenschaften haben beispielsweise Kupfer und Eisen gemeinsam, welche Eigenschaften nicht? Sind alle gemeinsamen Eigenschaften der Stoffe Kupfer und Eisen charakteristisch für die Stoffklasse der Metalle? etc.

Neben den Stoffeigenschaften werden im Anfangsunterricht Chemie häufig Phänomene thematisiert, die die Schüler aus ihrem Alltag kennen. Eine zentrale Rolle spielt dabei Wasser, dessen Vorkommen in unterschiedlichen Aggregatzuständen und dessen Wechsel zwischen diesen Aggregatzuständen. Das Grundmuster der Aggregatzustände und deren Übergänge sind den Schülern dabei häufig bereits bekannt. Im Rahmen des Chemieunterrichts wird dieses Phänomen jedoch noch einmal genauer unter die Lupe genommen, denn insbesondere der Verlauf der Phasenübergänge wird in anderen Fächern kaum thematisiert. Entsprechend haben die Schüler häufig sehr vereinfachte Vorstellungen von Aggregatzustandsänderungen, die zudem nicht immer systematisch mit anderen Wissens-elementen verknüpft werden. Eine sehr verbreitete Annahme ist beispielsweise, dass die beim Sieden von Wasser aufsteigenden Blasen aus Wasserstoff und Sauerstoff bestehen. Entsprechend sollte im Unterricht der Prozesscharakter der Phasenübergänge in den Vordergrund gestellt werden, indem verdeutlicht wird, dass Phasenübergänge einen zeitlichen Verlauf haben, dass also nicht die gesamte Stoffmenge von jetzt auf gleich den Aggregatzustand wechselt, sondern dass im Übergang zwei Phasen parallel vorliegen, wodurch spezifische Phänomene entstehen. Diese Phänomene lassen sich, wie auch im Rahmen dieser Leistungsüberprüfung vorgesehen, sehr gut an bekannten Alltagsbeispielen thematisieren,



# 1 Leistungsüberprüfung: Stoffe und Stoffeigenschaften

---

wobei Phasenübergänge in „beiden Richtungen“ angesprochen werden (beispielsweise die aufsteigenden Blasen beim Sieden von Wasser und die Wasserdampfbildung oberhalb des Kochtopfs). Dabei sollte auch deutlich werden, dass Phasenübergänge nicht isoliert, sondern beeinflusst durch die Umgebung stattfinden.

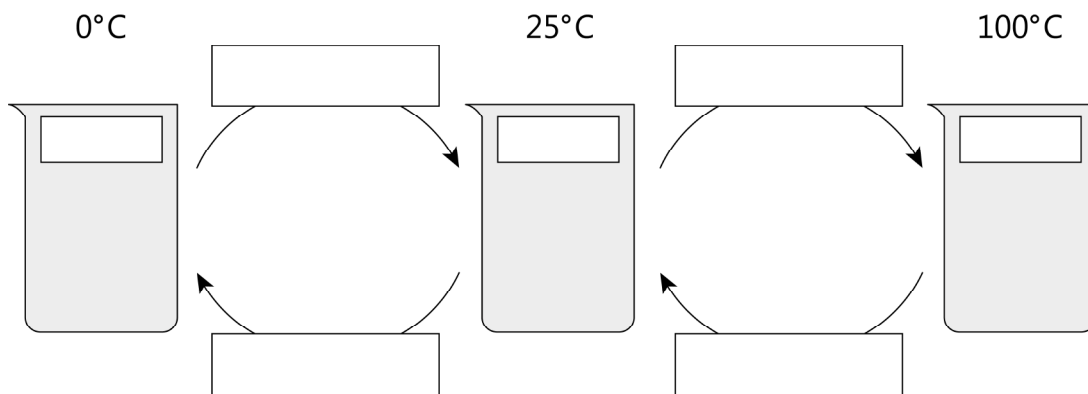
Der Prozesscharakter von Phasenübergängen lässt sich insbesondere auch anhand erster energetischer Betrachtungen verdeutlichen. So wird durch die Betrachtung der Mischungstemperaturen von unterschiedlich temperierten Wasserportionen oder durch die Ermittlung von Siedeverlaufskurven deutlich, dass der Übergang zwischen Aggregatzuständen kein instantaner, sondern ein zeitlich ausgedehnter Prozess ist. Auf dieses Wissen lässt sich im weiteren Verlauf des Unterrichts unter Zuhilfenahme von Modellvorstellungen aufbauen.

## Aufgabenstellung und Material

Name: \_\_\_\_\_ Datum: \_\_\_\_\_

1. Wasser kommt in drei Aggregatzuständen vor.

- Zeichne und benenne den jeweiligen Aggregatzustand von Wasser in den drei Bechergläsern zu den angegebenen Temperaturen.
- Nenne die vier dargestellten Übergänge zwischen den Aggregatzuständen mit Fachbegriffen.

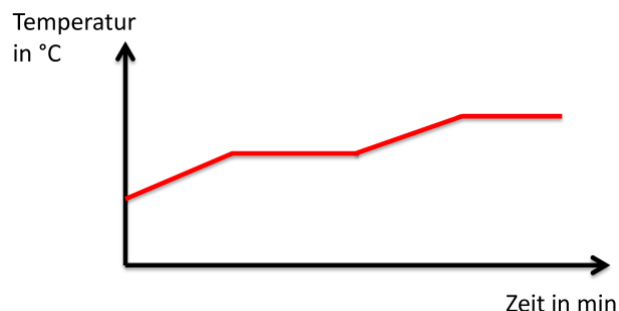


2. Im Winter lässt sich häufig beobachten, dass sich beim Ausatmen Nebel bildet. Erkläre diesen Vorgang unter Verwendung der Fachbegriffe.

3. Um Nudeln zu kochen, muss zunächst Wasser in einem Topf so stark erhitzt werden, dass das Wasser siedet. Dabei beginnt das Wasser zu blubbern und es lässt sich beobachten, dass Blasen im Wasser aufsteigen.

- Erläutere, warum das siedende Wasser blubbert, und beschreibe, woraus die im Wasser aufsteigenden Blasen bestehen.
- Über dem kochenden Wasser bildet sich ein Nebel. Dies ist jedoch kein Wasserdampf, denn Wasserdampf ist ja nicht sichtbar. Erkläre das Entstehen des Nebels.

4. Eine wasserklare Flüssigkeit wird bis zum Sieden erhitzt. Dabei wird der in der Abbildung dargestellte Temperaturverlauf aufgezeichnet. Entscheide, ob es sich bei der Flüssigkeit um einen Reinstoff oder ein Gemisch handelt, und begründe deine Antwort.





# SCHOOL-SCOUT.DE

Unterrichtsmaterialien in digitaler und in gedruckter Form

## Auszug aus:

*Leistungsüberprüfungen Chemie - 7. Klasse*

Das komplette Material finden Sie hier:

[School-Scout.de](http://School-Scout.de)

