

# SCHOOL-SCOUT.DE



Unterrichtsmaterialien in digitaler und in gedruckter Form

**Auszug aus:**

*20 Geschichten zum Lesen und Weitermalen*

Das komplette Material finden Sie hier:

[School-Scout.de](http://School-Scout.de)



## **Geschichten zum Weitermalen**

Erscheint in der Zeichnung eine einzige Maus, während im Text von zwei Mäusen die Rede ist, dann fühlt der Leser den Drang, die zweite Maus dazuzumalen. Wenn in einer Geschichte von einem Hund die Rede ist, dieser jedoch im Bild vergeblich gesucht wird, so wird das lesende Kind diesen Vierbeiner eben selbst dazuzichnen.

Die unfertigen Zeichnungen in diesem Lernheft sind das eine, die Texte das andere Motivationsinstrument, mit dem wir die Kinder zum Lernen verlocken. Sie lesen einen Text, schauen sich das Bild an und stellen fest: **Hier muss ich selber ran, damit alles seine Richtigkeit hat!** Eifrig wird gelesen und gezeichnet. Was wollen wir mehr!

Das vorliegende Heft enthält 20 Text-Bild-Episoden zum Lesen, Nacherzählen und Weiterfabulieren. Die jeweiligen Zeichnungen sollen ergänzt und ausgemalt werden. Zu insgesamt sechs Geschichten gibt es zusätzliche Aufgaben im Anhang des Heftes – so können auch die schneller arbeitenden Schüler beschäftigt werden.

Einsetzbar sind die Lektionen ab dem Ende des ersten Schuljahres, aber auch in höheren Schulstufen werden Kinder daran ihre Freude haben. Im offenen Unterricht, in Förderkursen oder bei der häuslichen Nachhilfe leisten die Arbeitsblätter guten Dienst.

Liebe Lehrer, liebe Eltern, achten Sie bitte darauf, dass die Zeichnungen mit Sorgfalt und Liebe ergänzt und ausgemalt werden. Nicht um Schnelligkeit geht es, sondern um konzentriertes Gestalten mit Schreibstift auf Papier. Sorgen Sie für einen passenden Zeitrahmen, denn schnell getan ist selten gut getan!

*Karin Pfeiffer*


# Inhalt

<b>(-Z-)</b> Das zweite Mäuschen	___ 5
<b>(-Z-)</b> Der schlaue Igel	___ 6
Gerettet!	___ 7
Das Spiegelbild	___ 8
<b>(-Z-)</b> Der Schlüssel	___ 9
Süße Kartoffeln	___ 10
<b>(-Z-)</b> Das Vogelhäuschen	___ 11
Die Puppe	___ 12
Der Fernsehkasper	___ 13
Die Birne	___ 14
Schneemann mit Nase	___ 15
Fliegende Briefe	___ 16
<b>(-Z-)</b> Ein Foto für Oma	___ 17
Das kleinste Schweinchen reißt aus	___ 18
Das verwechselte Ei	___ 19
<b>(-Z-)</b> Das Eichhörnchen	___ 20
Sascha nimmt ein Bad	___ 21
Das Loch	___ 22
Ameisen im Schuh	___ 23
Das Äffchen	___ 24

**(-Z-)** = Zusatzaufgabe für die besonders Fleißigen

Lies laut! Erzähle, wie es weitergeht!

- Zeichne
- die Krallen der Katze
  - das zweite Mäuslein
  - noch mehr Wiesenblumen



## Das zweite Mäuschen

Die Katze Minnie sitzt vor einem Mauseloch.

Ganz still und unbeweglich wartet sie. Nichts passiert.

Plötzlich taucht aus dem Loch eine spitze kleine Schnauze auf.


Die Maus! Minnie hebt die Tatze. Sie fährt die spitzen Krallen aus.

Weh dir, kleine Maus! In diesem Moment huscht ein zweites Mäuslein aus dem Loch heraus. Flink laufen beide davon, eines nach links, das andere nach rechts. Fort sind sie!

Minnie hat das Nachsehen!

Lies laut! Erzähle, was vorher war und wie es weitergeht!

- Zeichne
- Blätter und Äpfel an die Baumäste
  - drei Äpfel auf den Rücken des Igels
  - einen Schmetterling



## Der schlaue Igel


Igel Isidor trippelt in den Obstgarten. Unter einem Baum liegen viele reife Äpfel. Dicke, fette Maden sind darin. Igel mögen das.

Einen Apfel will Isidor zu seinen Kindern tragen. Aber werden alle davon satt? Isidor hat eine Idee. Er rollt sich mit aufgestellten Stacheln gegen die Äpfel. Gleich drei Äpfel hat er nun aufgespießt!

Schnaufend trägt der Igel seine Beute auf dem Rücken davon.

Lies laut! Erzähle zweimal: aus der Sicht der Amsel  
und aus der Sicht des Wurmes!

- Zeichne
- die herabfallende Kirsche
  - das hohe Gras
  - den Regenwurm in der Erde



## Gerettet!

Im Garten hüpft eine Amsel herum. Sie sucht nach Regenwürmern. Da entdeckt sie etwas. Ein Regenwurm schaut aus der Erde heraus. Die Amsel packt zu. In diesem Moment fällt vom Baum eine Kirsche herab, dem Vogel genau auf den Kopf. Plopp!

Wie erschrickt da die Amsel! Sie lässt den Wurm los. Der ist nicht weniger erschrocken und schlüpft schnell ins Loch zurück.

Lies laut! Erzähle, was vorher war und wie es weitergeht!

- Zeichne
- Drako im Wasser
  - einen Vogel am Beckenrand
  - eine Hundeleine im Gras
  - einen Busch neben dem Brunnen



## Das Spiegelbild

Drako, der kleine Hund, ist sehr neugierig. Überall steckt er seine feuchte Schnauze hinein. Beim Spaziergang im Park kommen Paula und Drako an einem Brunnen vorbei.

Neugierig rennt der Hund an den Beckenrand und schaut ins Wasser.

Er erblickt sein Spiegelbild und denkt, da sei noch ein Hund.

Er will mit ihm spielen und fällt ins Wasser.

Paula schüttelt sich aus vor Lachen.

# SCHOOL-SCOUT.DE



Unterrichtsmaterialien in digitaler und in gedruckter Form

**Auszug aus:**

*20 Geschichten zum Lesen und Weitermalen*

Das komplette Material finden Sie hier:

[School-Scout.de](http://School-Scout.de)

