

# SCHOOL-SCOUT.DE

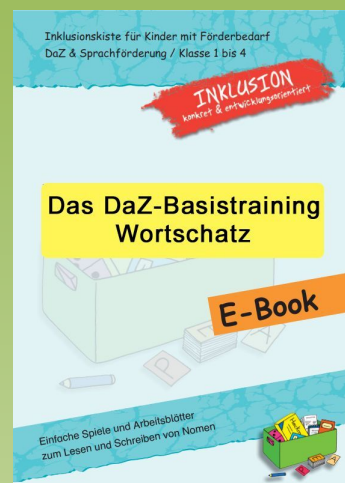
Unterrichtsmaterialien in digitaler und in gedruckter Form

**Auszug aus:**

*Das DaF/DaZ-Basistraining - im günstigen Paket*

Das komplette Material finden Sie hier:

[School-Scout.de](http://School-Scout.de)




<b>1</b>	<b>Mein Deutsch-Heft</b>	
	Deckblatt für ein Deutschheft . . . . .	4
	Erste Seite für ein Deutschheft (Vorstellung). . . . .	4
	Erfolgsübersicht für die Kinder . . . . .	5
	Wortschatz-Karten. . . . .	6
<b>2</b>	<b>Spiele (ohne Schriftsprache)</b>	
	Bildkarten für ein Lotto- und Memo-Spiel. . . . .	7
	Bilder-Domino . . . . .	8
	Wortschatz-Würfelspiel. . . . .	9
	Bilder-Bingo (oben) . . . . .	10
	Bingo-Felder . . . . .	11
<b>3</b>	<b>Spiele (mit Schriftsprache)</b>	
	Bilder- und Wörter-Bingo . . . . .	10
	Bild- und Wortkarten für ein Lotto- und Memo-Spiel . . . . .	12
	Bild-Wort-Domino . . . . .	13
<b>4</b>	<b>Arbeitsblätter</b>	
	<b>1</b> Bilder den Wörtern zuordnen . . . . .	14
	<b>2</b> Wörter nach dem Artikel ordnen . . . . .	15
	<b>3</b> Jedes Bild mit dem richtigen Wort verbinden . . . . .	16
	<b>4</b> Wörter nach dem Artikel ordnen . . . . .	17
	<b>5</b> Welches Wort stimmt? . . . . .	18
	<b>6</b> Kleines Schreib-Training . . . . .	19
	<b>7</b> Richtig verbinden und schreiben . . . . .	20
	<b>8</b> Wörter richtig zuordnen und abschreiben . . . . .	21
	<b>9</b> Wörter richtig aufschreiben . . . . .	22

*Hinweis: Im Deutsch-Heft können auch Arbeitsblätter und weitere Wortschatz-Karten gesammelt werden.*


# Mein Deutsch-Heft

\_\_\_\_\_

Name



Das bin ich



Ich heiße


und komme aus
















Ich bin

















Jahre alt.

Meine Lehrerin heißt


# Meine Erfolgsübersicht: Körper

































<b>1</b>	<b>2</b>	<b>3</b>	<b>4</b>	<b>5</b>
  	  	  	  	  

<b>6</b>	<b>7</b>	<b>8</b>	<b>9</b>	 <b>Gesamt</b>
  	  	  	  	  



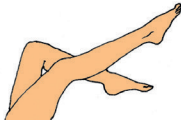
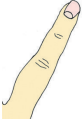







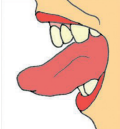
# Meine Erfolgsübersicht: Körper



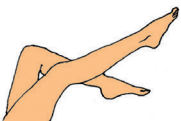
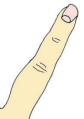







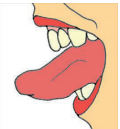


<b>1</b>	<b>2</b>	<b>3</b>	<b>4</b>	<b>5</b>
  	  	  	  	  

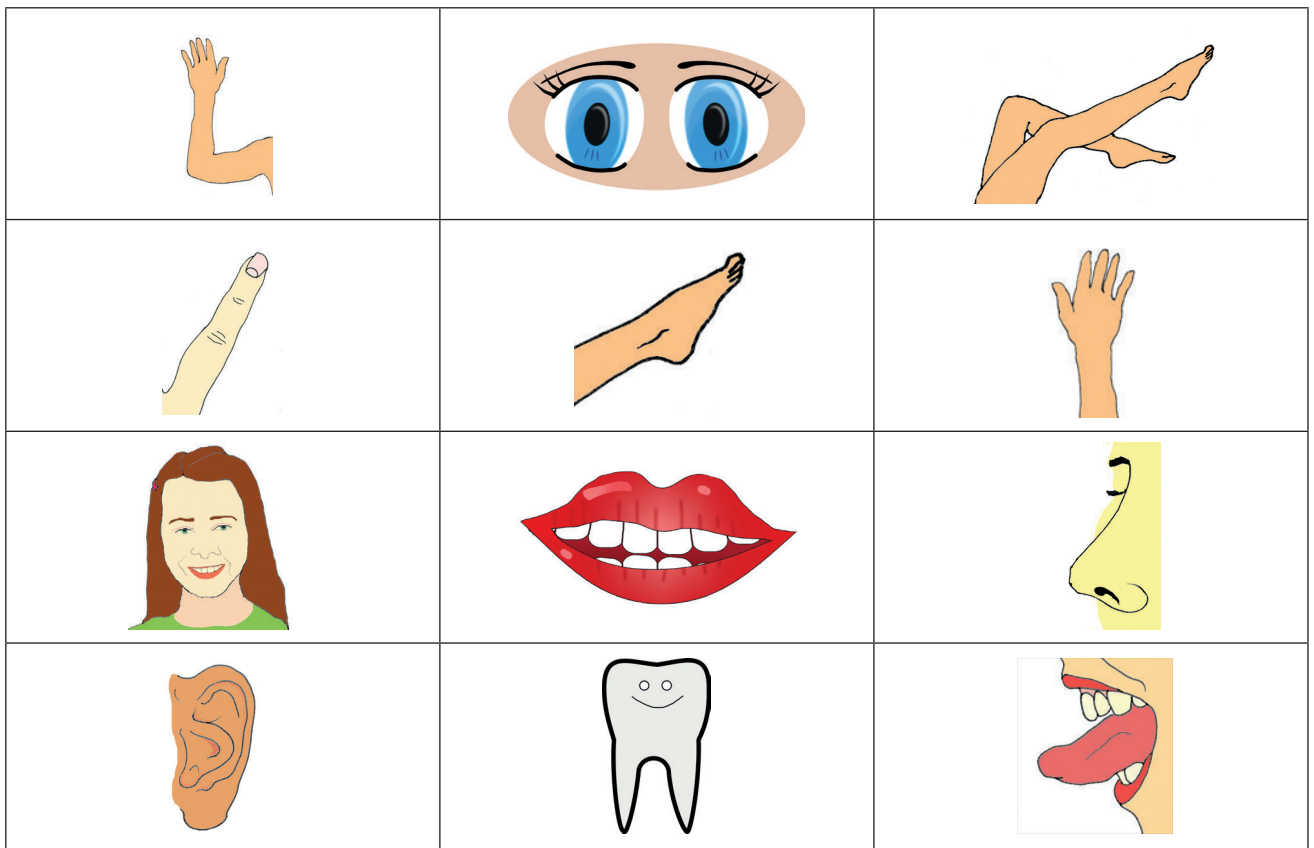
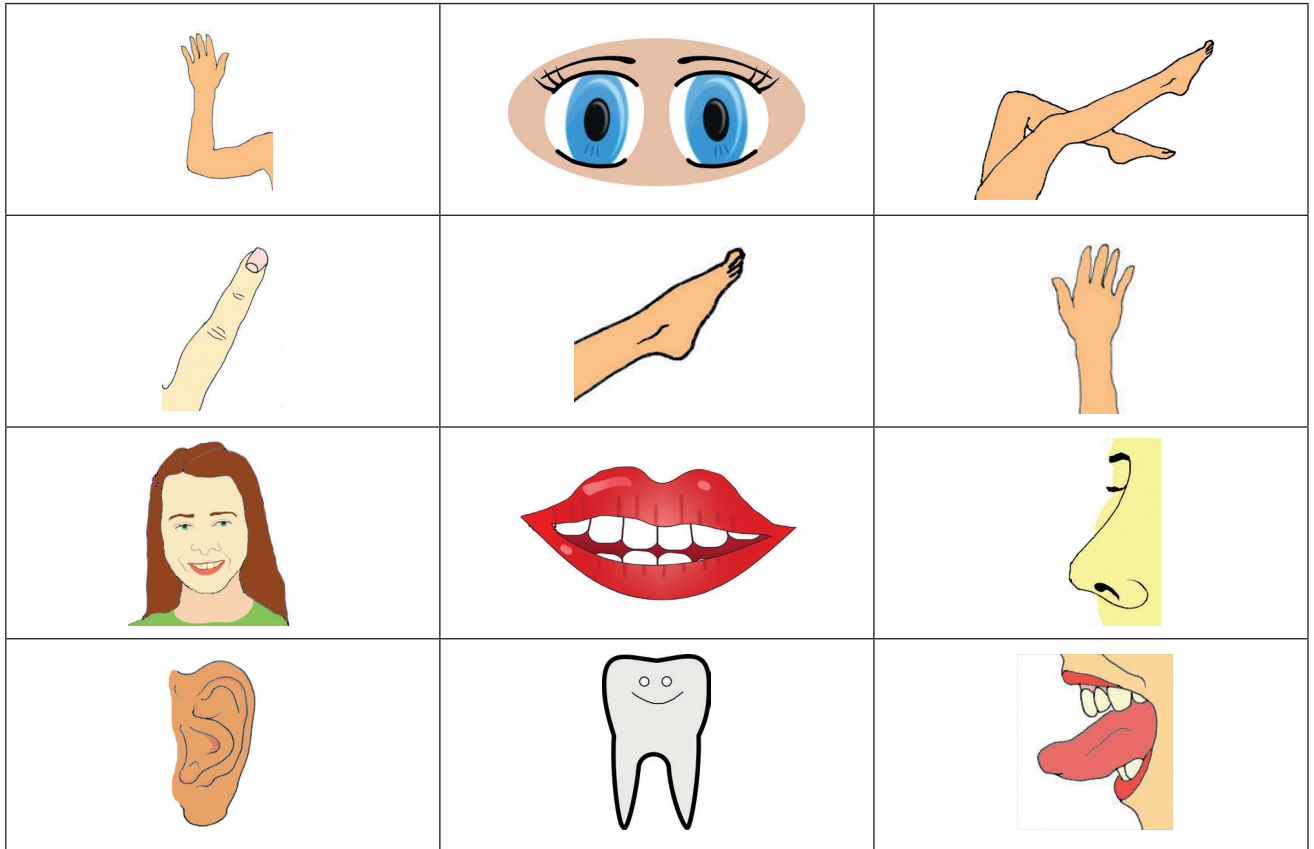
<b>6</b>	<b>7</b>	<b>8</b>	<b>9</b>	 <b>Gesamt</b>
  	  	  	  	  



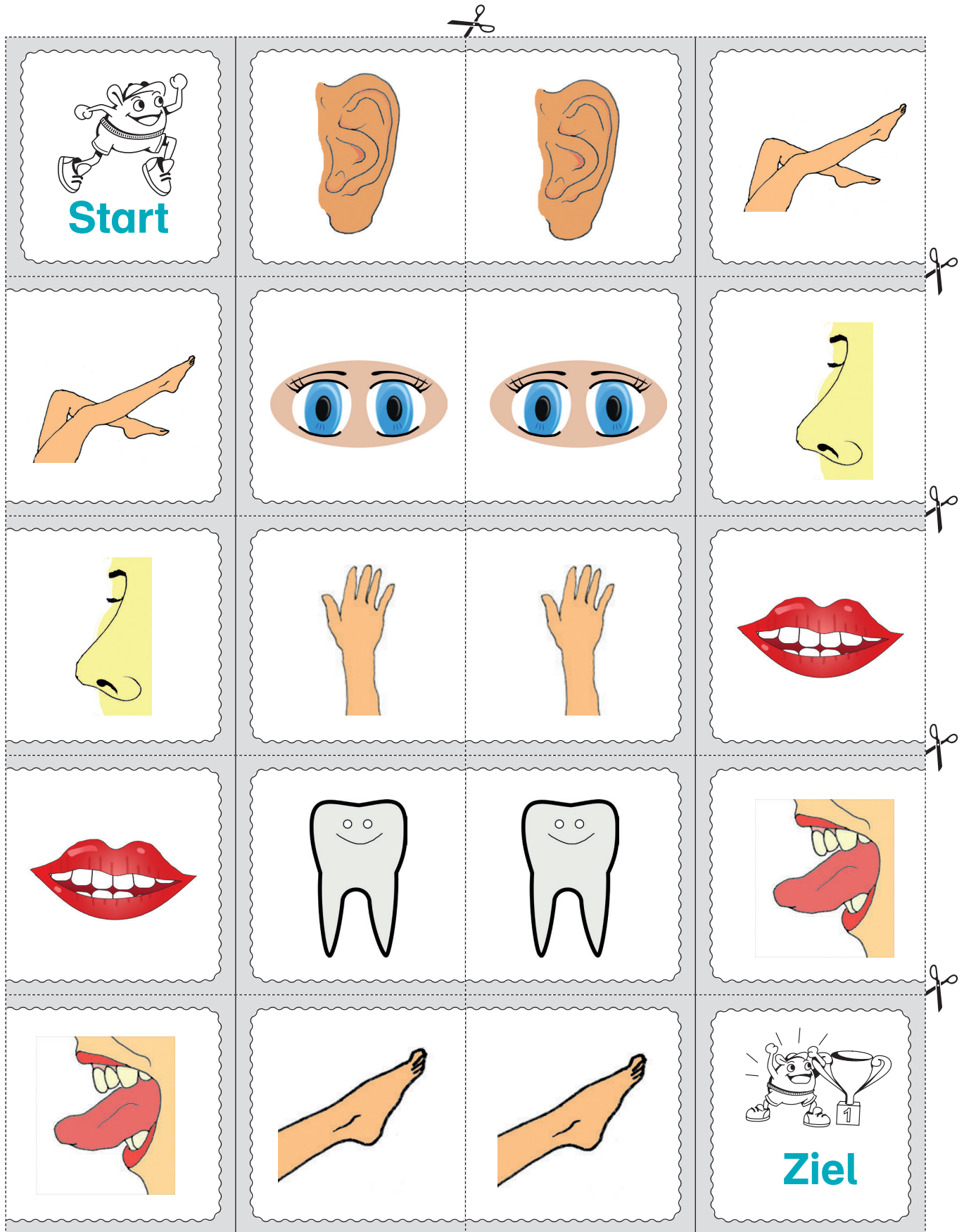
 <p>der Arm</p>	 <p>die Augen</p>	 <p>die Beine</p>
 <p>der Finger</p>	 <p>der Fuß</p>	 <p>die Hand</p>
 <p>der Kopf</p>	 <p>der Mund</p>	 <p>die Nase</p>
 <p>das Ohr</p>	 <p>der Zahn</p>	 <p>die Zunge</p>

 <p>der Arm</p>	 <p>die Augen</p>	 <p>die Beine</p>
 <p>der Finger</p>	 <p>der Fuß</p>	 <p>die Hand</p>
 <p>der Kopf</p>	 <p>der Mund</p>	 <p>die Nase</p>
 <p>das Ohr</p>	 <p>der Zahn</p>	 <p>die Zunge</p>

Hinweis: Die Wortschatz-Karten können zur Erarbeitung des Wortschatzes oder im Deutsch-Heft als Grundlage für die Arbeitsblätter genutzt werden.



Hinweis: Für ein klassisches Memory-Spiel werden alle Bildkarten vergrößert auf Pappe kopiert und einzeln ausgeschnitten. Für das Lotto wird diese Seite in der Anzahl der Mitspieler kopiert. Jedes Kind bekommt eine Bildtafel als Vorlage, die andern Kärtchen werden zerschnitten und verdeckt hingelegt.



Hinweis: Das Domino kann in Partnerarbeit gespielt werden, es kann aber auch in Einzelarbeit ausgeschnitten und auf ein Blatt Papier aufgeklebt werden.

# SCHOOL-SCOUT.DE

Unterrichtsmaterialien in digitaler und in gedruckter Form

## Auszug aus:

*Das DaF/DaZ-Basistraining - im günstigen Paket*

Das komplette Material finden Sie hier:

[School-Scout.de](http://School-Scout.de)

