

SCHOOL-SCOUT.DE



Unterrichtsmaterialien in digitaler und in gedruckter Form

Auszug aus:

Sicher zum Fahrradführerschein

Das komplette Material finden Sie hier:

School-Scout.de



Sicher zum Fahrradführerschein

Klasse 3-4

E-Book



Verkehrserziehung im fächerübergreifenden Unterricht

Sabine Gutjahr

AOL
verlag

IMPRESSUM

aol-verlag.de

Sicher zum Fahrradführerschein



Sabine Gutjahr unterrichtet an einer Grund- und Hauptschule in Baden-Württemberg. Besonders wichtig sind ihr fächerübergreifendes Arbeiten und schülerorientierte Differenzierung.

© 2011 AOL-Verlag, Buxtehude

AAP Lehrerfachverlage GmbH

Alle Rechte vorbehalten.

Postfach 1656 · 21606 Buxtehude

Fon (0 41 61) 7 49 60-60 · Fax (0 41 61) 7 49 60-50

E-Mail: info@aol-verlag.de · Internet: www.aol-verlag.de

Redaktion: Kristin Schimpf

Layout / Satz: Satzpunkt Ursula Ewert GmbH,
Bayreuth

Illustrationen: Sandra Schmidt

ISBN: 978-3-403-48151-5

Das Werk als Ganzes sowie in seinen Teilen unterliegt dem deutschen Urheberrecht. Der Erwerber des Werkes ist berechtigt, das Werk als Ganzes oder in seinen Teilen für den eigenen Gebrauch und den Einsatz im eigenen Unterricht zu nutzen. Downloads und Kopien dieser Seiten sind nur für den genannten Zweck gestattet, nicht jedoch für einen weiteren kommerziellen Gebrauch, für die Weiterleitung an Dritte oder für die Veröffentlichung im Internet oder in Intranets. Die Vervielfältigung, Bearbeitung, Verbreitung und jede Art der Verwertung außerhalb der Grenzen des Urheberrechtes bedürfen der vorherigen schriftlichen Zustimmung des Verlages.

Die AAP Lehrerfachverlage GmbH kann für die Inhalte externer Sites, die Sie mittels eines Links oder sonstiger Hinweise erreichen, keine Verantwortung übernehmen. Ferner haftet die AAP Lehrerfachverlage GmbH nicht für direkte oder indirekte Schäden (inkl. entgangener Gewinne), die auf Informationen zurückgeführt werden können, die auf diesen externen Websites stehen.

Inhaltsverzeichnis

Liebe Kollegin, lieber Kollege 2



1. Verkehrserziehung im Fach Deutsch

Lehrerkommentar	3
Der Fahrradunfall 1	4
Der Fahrradunfall 2	5
Der Fahrradunfall 3	6
Verkehrsdiktat 1	7
Verkehrsdiktat 2	8
Verkehrswörter-Aufgaben	9
Verkehrswörter-Kärtchen	10
Das verschwundene Fahrrad – Beschreibung	12
Korrekturhilfe Zeugenbericht	13
Korrekturhilfe Beschreibung	14



2. Verkehrserziehung im Fach Englisch

Englisch-Memory	15
Englisch-Worträtsel: Odd one out/Wordsearch	18
Lösungen: Englisch-Worträtsel	19



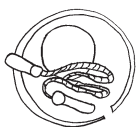
3. Verkehrserziehung im Fach Mathe

Sachaufgaben rund um den Verkehr 1	20
Lösungen: Sachaufgaben rund um den Verkehr 1	21
Sachaufgaben rund um den Verkehr 2	22
Lösungen: Sachaufgaben rund um den Verkehr 2	23
Sachaufgaben rund um den Verkehr 3	24
Lösungen: Sachaufgaben rund um den Verkehr 3	25



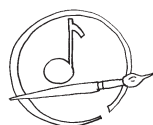
4. Verkehrserziehung im Fach Sachunterricht

Lehrerkommentar	26
Kennst du diese Verkehrszeichen?	27
Lösungen: Kennst du diese Verkehrszeichen?	28
Verkehrszeichen-Domino	29
Vorfahrtsregeln 1: Verkehrszeichen	31
Vorfahrtsregeln 2: Rechts vor links	32
Vorfahrtsregeln-Übung	33
Das Rechtsabbiegen	35
Das Linksabbiegen	36
Das Vorbeifahren an Hindernissen	37
Lösungen: Vorfahrtsregeln-Übung, Das Rechtsabbiegen, Das Linksabbiegen, Das Vorbeifahren an Hindernissen	38
Das verkehrssichere Fahrrad 1	39
Das verkehrssichere Fahrrad 2	40
Verkehrssudoku	41
Lösungen: Verkehrssudoku	42
Mit unterschiedlichen Verkehrsmitteln unterwegs	43
Verkehrsquiz	44
Kreative Ecke	47
Die Erfindung des Fahrrads	48



5. Verkehrserziehung im Fach Sport

Geschicklichkeitsparcours für draußen	50
Schulung von Wahrnehmung, Balance und Hand-Auge-Koordination: 1. Fürs Klassenzimmer, 2. Für draußen, 3. Für die Sporthalle	51
Stationen zur Balance und Hand-Auge-Koordination	52



6. Verkehrserziehung in den Fächern Kunst und Musik

Kunst und Musik rund um den Verkehr	55
---	----

Liebe Kollegin, lieber Kollege,

das Thema „Verkehrserziehung“ ist im Bildungsplan jedes Bundeslandes verbindlich vorgeschrieben.

Kaum ein anderes sachunterrichtliches Thema ist für den Alltag der Schüler so unmittelbar bedeutsam. Ob Großstadt, Kleinstadt oder ländliches Gebiet – die Kinder bewegen sich tagtäglich zu Fuß oder mit Fahrzeugen im Straßenverkehr. Dabei sind sie leider allzu oft Gefahrensituationen ausgesetzt, in denen sie eigenständig auf ihre Sicherheit achten und den Überblick behalten müssen.

Um sich sicher im Straßenverkehr bewegen zu können, müssen die Kinder daher auch im Schulunterricht ein verantwortungsbewusstes Verhalten im Straßenverkehr einüben und erwerben in diesem Zusammenhang auch den Fahrradführerschein.

Damit die Schüler dieses Thema ernst nehmen und mit Freude lernen, ist eine motivierende und abwechslungsreiche Umsetzung wichtig. Alle Unterrichtsvorschläge und Arbeitsblätter in diesem Heft bieten Ihnen genau das: erprobte, vielfältige und für die Kinder spannende Materialien!

Die Kopiervorlagen können als Baukastensystem verstanden werden. Sie sind als komplette Einheit einsetzbar, können aber auch einzeln ausgewählt werden. Alle Vorschläge sind beliebig erweiterbar.

Angeboten werden Kopiervorlagen für die Fächer Deutsch, Mathematik, Sachunterricht, Englisch, Sport sowie Kunst und Musik. Dies ermöglicht eine fächerübergreifende Behandlung des Themas. Natürlich bleibt es Ihnen als

Lehrperson selbst überlassen, welche Fächer Sie einbeziehen möchten. Die einzelnen Kapitel bauen nicht aufeinander auf, sondern können unabhängig voneinander verwendet werden. Alles in allem sind die Kopiervorlagen so zusammengestellt, dass sie gezielt auf den Fahrradführerschein vorbereiten.

Die Arbeitsblätter können von den Schülern selbstständig in der Freiarbeit bearbeitet und durch die beiliegenden Lösungsblätter kontrolliert werden. Ein alternativer Einsatz ist ebenso möglich. Alle Materialien können auch differenziert eingesetzt werden, um den unterschiedlichen Lernständen der einzelnen Schüler gerecht zu werden.

Bei all den vielfältigen Einsatzmöglichkeiten war es mir wichtig, dass die Kopiervorlagen und Arbeitsvorschläge direkt und ohne großen Aufwand für Sie einsetzbar sind.

Sie sind zudem so aufgebaut, dass sie ganz nach Ihren individuellen Vorstellungen und Ansprüchen verwendet werden können.

Mit diesen Arbeitsblättern können Sie Ihre Schüler auf interessante und abwechslungsreiche Weise zu verantwortungsbewussten Verkehrsteilnehmern erziehen und sie sicher zum Fahrradführerschein bringen!

Viel Freude dabei wünscht Ihnen und Ihren Schülerinnen und Schülern

Ihre




Sabine Gutjahr




1. Verkehrserziehung im Fach Deutsch – Lehrerkommentar

Das Thema „Verkehrserziehung“ kann im Deutschunterricht unter verschiedenen Gesichtspunkten behandelt werden. Die vorliegenden Kopiervorlagen bieten Einsatzmöglichkeiten in den Bereichen Aufsatzerziehung und Rechtschreibung.

Für den Bereich **Aufsatzerziehung** finden Sie auf den folgenden Seiten zum einen Materialien zum Thema Zeugen- bzw. Unfallbericht, zum anderen Materialien, mit denen Sie das Thema Beschreibung behandeln können.



Die Kopiervorlagen zum Zeugenbericht können zur Einführung der Textsorte eingesetzt werden. Zudem können die Schüler mithilfe der weiteren Arbeitsblätter auch gleich selbstständig üben, was sie gelernt haben. Sie beschäftigen sich mit den W-Fragen und lernen, wesentliche Informationen aus einem Text zu entnehmen und schriftlich zu verarbeiten.



Mit der Kopiervorlage zur Beschreibung lernen die Schüler die wichtigen Bestandteile eines Fahrrads kennen und ausführlich zu beschreiben. Sie kann als ergänzende Übung verwendet werden.

Alle Übungen können differenziert eingesetzt werden. Sie haben einen unterschiedlichen Schwierigkeitsgrad und können den Schülern auch individuell zugeordnet werden.

Die Korrekturhilfen für die Aufsätze dienen der individuellen und verständlichen Rückmeldung an Kinder und Eltern. Sie basieren auf den Kriterien, die auch auf den Kopiervorlagen stehen, die die Kinder erhalten. So liegen den Kindern die Aufsatzkriterien, die bei der Benotung eine Rolle spielen, schon während der Übungsphase vor.

Die Korrekturhilfen können für Übungsaufsätze und Klassenarbeiten eingesetzt oder auch für Schreibkonferenzen an die Kinder ausgegeben werden.


Für den Bereich **Rechtschreibung** werden zwei unterschiedliche Übungstexte angeboten. Passend dazu gibt es verschiedene Übungen.



Auch bei diesen Arbeitsblättern ist der differenzierte Einsatz möglich. Die Texte unterscheiden sich in Länge und Auswahl der Wörter.

Alternativ dazu gibt es Kopiervorlagen mit Lern- bzw. Übungswörtern, mit denen die Kinder in einer Lernwörterkartei üben können.


So kann man den unterschiedlichen Lernständen der Schüler gerecht werden.





Der Fahrradunfall 1


Einen Zeugenbericht schreibt man zum Beispiel bei Verkehrsunfällen. Wenn ein Unfall passiert ist, ist es wichtig, dass man ganz genau weiß, was geschehen ist. So kann zum Beispiel die Polizei durch Zeugenberichte herausfinden, wer Schuld an dem Unfall hatte.



Diese Punkte musst du beachten, wenn du einen Zeugenbericht schreibst:

- Wann fand das Ereignis statt?
 - Wo genau hat es sich ereignet?
 - Wer war beteiligt?
 - Von welcher Stelle aus hast du das Ereignis beobachtet?
 - Was ist passiert?
 - Wie ist es passiert?
 - Warum ist es passiert?
 - Welche Folgen hatte das Ereignis?
-
- Du musst sachlich (ohne Gefühle und Vermutungen) von wichtigen Tatsachen berichten.
 - Schreibe im Präteritum.

- 1 Denke dir eine Unfallsituation im Straßenverkehr aus.
- 2 Notiere dir zu jeder Frage auf dem Zettel die passende Antwort.
- 3 Schreibe einen Zeugenbericht.
- 4 Überprüfe anschließend, ob du alle Punkte berücksichtigt hast.



SCHOOL-SCOUT.DE



Unterrichtsmaterialien in digitaler und in gedruckter Form

Auszug aus:

Sicher zum Fahrradführerschein

Das komplette Material finden Sie hier:

School-Scout.de

