

SCHOOL-SCOUT.DE



Unterrichtsmaterialien in digitaler und in gedruckter Form

Auszug aus:

Auer Führerscheine Englisch 8

Das komplette Material finden Sie hier:

School-Scout.de



 Auer

e book

Christine Jung
Eva Schwehm



Auer Führerscheine Englisch

Schnell-Tests zur Erfassung von Lernstand
und Lernfortschritt

8

Mit Kopiervorlagen

Inhaltsverzeichnis

Vorwort	4
Führerscheinheft (Vorlage)	6
Conditional sentences	
Conditional sentence I	9
Conditional sentence II	11
Conditional sentences I and II	13
Conditional sentence III	15
Conditional sentences I–III	17
The gerund and the <i>to</i>-infinitive	
The gerund as subject	19
The gerund as object	21
The gerund after prepositions	23
The <i>to</i> -infinitive	25
Mixed exercises	27
The passive	
Simple present – Statements and negation	29
Simple present – Questions	31
Simple past – Statements and negation	33
Simple past – Questions	35
<i>Will</i> -future – Statements and negation	37
<i>Will</i> -future – Questions	39
Present perfect – Statements and negation	41
Present perfect – Questions	43
The present perfect with <i>since</i> and <i>for</i>	45
The definite article	47
Countable and uncountable nouns	49
The indirect speech	
Statements and negation	51
Backshift of tenses	53
Questions	55
Commands	57
Mixed tenses – Simple past, present perfect, past perfect	
Statements	59
Negation	61
Questions	63
The present progressive with future meaning	
Statements	65
Negation	67

© 2013 Auer Verlag, Donauwörth
AAP Lehrerfachverlage GmbH
Alle Rechte vorbehalten.

Das Werk als Ganzes sowie in seinen Teilen unterliegt dem deutschen Urheberrecht. Der Erwerber des Werkes ist berechtigt, das Werk als Ganzes oder in seinen Teilen für den eigenen Gebrauch und den Einsatz im eigenen Unterricht zu nutzen. Downloads und Kopien dieser Seiten sind nur für den genannten Zweck gestattet, nicht jedoch für einen weiteren kommerziellen Gebrauch, für die Weiterleitung an Dritte oder für die Veröffentlichung im Internet oder in Intranets. Die Vervielfältigung, Bearbeitung, Verbreitung und jede Art der Verwertung außerhalb der Grenzen des Urheberrechtes bedürfen der vorherigen schriftlichen Zustimmung des Verlages.



Die AAP Lehrerfachverlage GmbH kann für die Inhalte externer Sites, die Sie mittels eines Links oder sonstiger Hinweise erreichen, keine Verantwortung übernehmen. Ferner haftet die AAP Lehrerfachverlage GmbH nicht für direkte oder indirekte Schäden (inkl. entgangener Gewinne), die auf Informationen zurückgeführt werden können, die auf diesen externen Websites stehen.

Illustrationen: Steffen Jähde
Satz: Fotosatz H. Buck, Kumhausen

ISBN: 978-3-403-37128-1
www.auer-verlag.de

Vorwort

Um Schüler¹ individuell zu fördern, müssen Sie zunächst den Lern- und Entwicklungsstand jedes Einzelnen erfassen und im Anschluss immer wieder neu eruieren. Nur so können Ihre Schüler auch optimal gefordert und gefördert werden.


In der vorliegenden Unterrichtshilfe finden Sie zu **neun grundlegenden Themen des 8. Schuljahrs**, die noch einmal in Unterthemen aufgegliedert sind, Vorlagen zur Lernstands- erfassung in Form eines **Vortests**  und eines **Abschlusstests** . Folgende Themen werden abgedeckt:

- Conditional sentences
- The gerund and the *to*-infinitive
- The passive
- The present perfect with *since* and *for*
- The definite article
- Countable and uncountable nouns
- The indirect speech
- Mixed tenses – Simple past, present perfect, past perfect
- The present progressive with future meaning

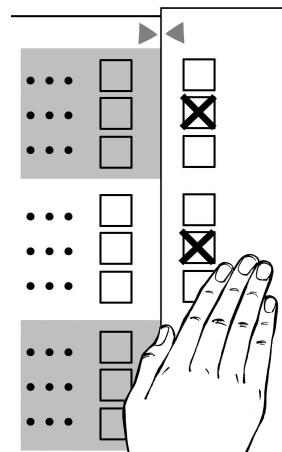
Auf S.6 sind die Themen und Unterthemen für Sie und Ihre Schüler noch einmal in einer Mindmap übersichtlich zusammengestellt. Die Mindmap ermöglicht den Schülern außerdem einen strukturierten Überblick über den wesentlichen Lernstoff im Fach Englisch in der 8. Klasse.

Vortest

Mithilfe des Vortests findet eine erste Überprüfung der Fähigkeiten der Schüler in Bezug auf einzelne Unterrichtsinhalte statt. Durch die Testergebnisse erhalten Sie nicht nur eine allgemeine Rückmeldung über die Kompetenz des einzelnen Schülers in der jeweiligen Hauptthematik, die Ergebnisse geben auch eine klare Rückmeldung darüber, welche Unterthematik weiter geübt, gefestigt oder (nicht mehr) ausgebaut werden muss.

Nahezu alle Aufgaben zu den einzelnen Unterthemen sind nach dem Multiple-Choice-Prinzip konzipiert. Dies hat den großen Vorteil, dass die Tests schnell und effizient von der Lehrkraft oder sogar vom Schüler selbst ausgewertet werden können. Die Lösungskontrolle findet durch die Verwendung eines „Führerscheinstreifens“ statt. Dieser wird nach dem Kopieren abgeschnitten. Um die Lösungen zu kontrollieren, muss der Kontrollstreifen exakt an das Arbeitsblatt angelegt werden .

Für jede richtige Lösung erhält der Schüler einen Punkt. Um den Test zu bestehen, sollte er 70 Prozent der maximal zu erreichenden Punkte erzielen. Die Aufgaben sind nach dem Prinzip „vom Leichten zum Schweren“ aufgebaut. Mit welcher Zeitvorgabe die Tests zu bearbeiten sind, sollten Sie individuell den Möglichkeiten Ihrer Lerngruppe anpassen.



¹ Aufgrund der besseren Lesbarkeit ist in diesem Buch mit Schüler immer auch die Schülerin gemeint, ebenso verhält es sich bei Lehrer und Lehrerin etc.

Hat ein Schüler die Mindestpunktzahl beim Vortest erreicht, erhält er als Anerkennung den jeweiligen Führerschein zu diesem Unterthema. Auf den Seiten 7 und 8 in diesem Band finden Sie eine Vorlage für ein Führerschein-Heft. Mit einer Unterschrift können Sie hier die Führerscheine für die Unterthemen vergeben. Jeder Schüler kann so ein Heft anlegen und Schritt für Schritt im Laufe des Schuljahres Führerscheine sammeln. Hat ein Schüler alle Teilführerscheine erworben, kann der Gesamtführerschein zum jeweiligen Hauptthema vergeben werden. Diesen Führerschein können Sie bequem und schnell „abstempeln“. Auf diese Weise erhält der Schüler immer eine Übersicht über Themenbereiche, die er beherrscht.

Hat der Vortest jedoch Bereiche und Themen offengelegt, in denen der Schüler noch Übungsbedarf hat, so können Sie mit den Materialien aus dem Band „**Englisch üben Klasse 8**“ (Bestell-Nr. 07135) eine ausgiebige Trainings- und Wiederholungsphase einlegen. Zur gezielten Förderung finden Sie hier Übungsmaterialien auf zwei Niveaustufen. Diese Unterrichtshilfe ist nach demselben Inhaltsverzeichnis wie der vorliegende Band konzipiert und stellt somit eine optimale Ergänzung dar. An der Übungsphase können natürlich auch diejenigen Schüler teilnehmen, die bereits den Vortest bestanden haben.

Abschlusstest

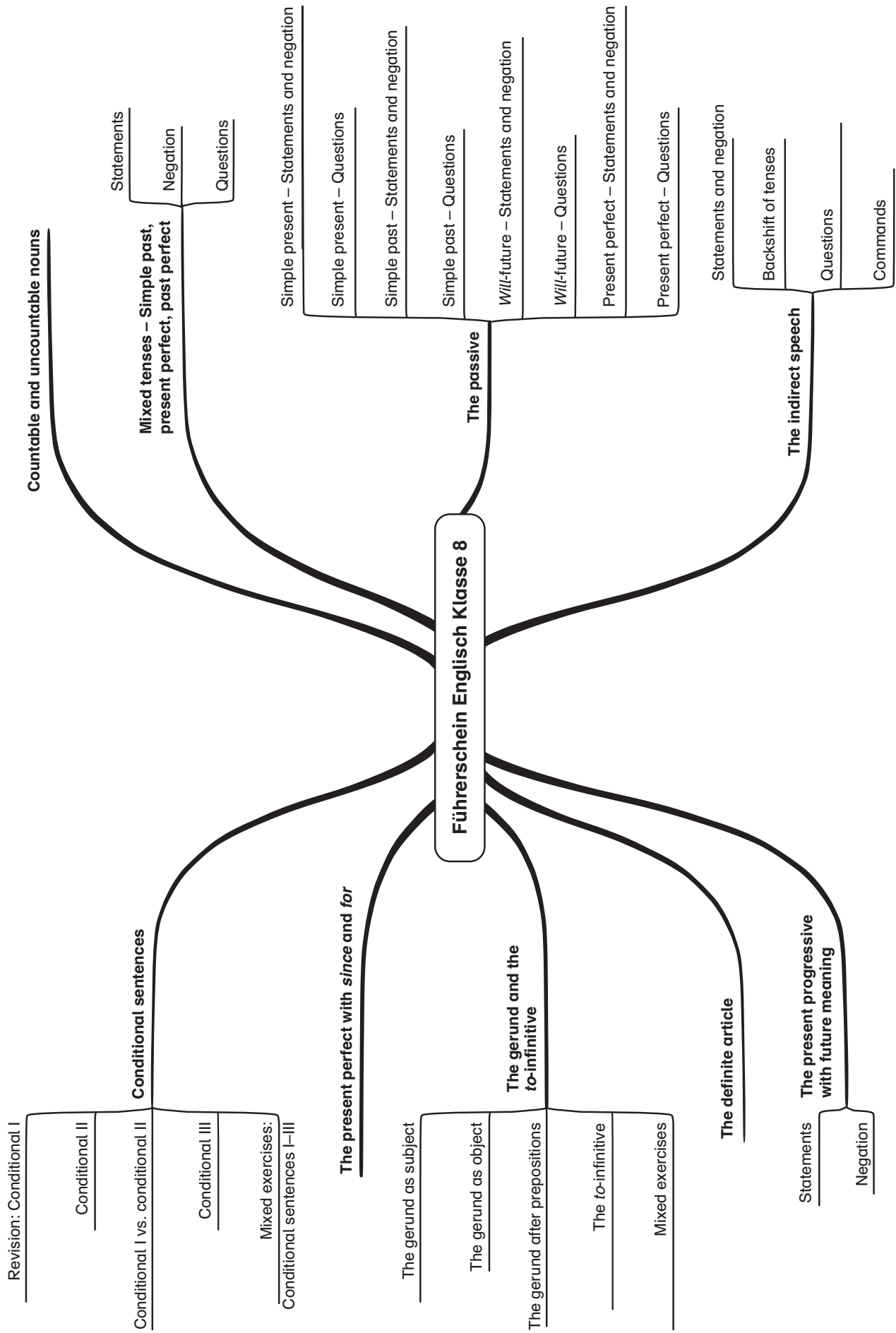
Nach einer Übungsphase werden die Schüler mithilfe des Führerschein-Abschlusstests für den jeweiligen Teilbereich geprüft. Dieser soll Aufschluss über den erzielten Lernfortschritt geben. Vor- und Abschlusstest sind jeweils gleich aufgebaut, um die Lernprogression direkt ablesen zu können.

Die Handhabung des Abschlusstests ist identisch mit der des Vortests. Wenn ein Schüler den Vortest nicht bestanden hat, so hat er jetzt mit dem Abschlusstest die Möglichkeit, den Führerschein für das jeweilige Unterthema zu erlangen. Genauso kann der Abschlusstest für die Schüler, die den Vortest bereits erfolgreich absolviert haben, eine Wiederholung darstellen.

Zur abschließenden Leistungskontrolle empfehlen wir Ihnen den Band „**Klassenarbeiten Englisch 8**“ (Bestell-Nr. 07127), der ebenfalls nach demselben Inhaltsverzeichnis wie der vorliegende Band konzipiert wurde. Sie können also mit dem kompletten Programm „Auer Führerscheine Englisch“, „Englisch üben“ und „Klassenarbeiten Englisch“ schnell und einfach die Kompetenzen Ihrer Schüler diagnostizieren, entsprechende Materialien zum Üben anbieten und in einer Klassenarbeit abfragen.

Die drei Bände eignen sich somit hervorragend, um einen entsprechenden Förderplan mit genauer Angabe der Stärken und Defizite sowie der Fördermöglichkeiten zu erstellen und ggf. auch an die Eltern weiterzureichen.

Viel Erfolg bei der Arbeit mit den Materialien!



SCHOOL-SCOUT.DE



Unterrichtsmaterialien in digitaler und in gedruckter Form

Auszug aus:

Auer Führerscheine Englisch 8

Das komplette Material finden Sie hier:

School-Scout.de

