

SCHOOL-SCOUT.DE

Unterrichtsmaterialien in digitaler und in gedruckter Form

Auszug aus:

Mein Farbkasten - Übungsheft ab Klasse 1/2

Das komplette Material finden Sie hier:

School-Scout.de



Mein Farbkasten

- Übungsheft-

Hinweise zum Material:

Der richtige Umgang mit Farbkasten und Pinsel ist die Grundlage für gelungene Werke mit Wasserfarben. Mit diesem Material sollen die Schülerinnen und Schüler mit ihrem Farbkasten und Pinsel vertraut werden, indem sie üben wie man

- Farbe richtig aufträgt
- verschiedene Pinsel verwendet
- verschiedene Mischtechniken ausprobiert
- unterschiedliche Farbtöne mischt und
- sorgfältig ausmalt.

Es ist als Übungsheft konzipiert, das auf DIN A 3 vergrößert werden sollte. Die einzelnen Seiten sind nicht nummeriert, damit das Übungsheft individuell zusammengestellt werden kann. Die einzelnen Seiten können auch lediglich als Arbeitsblätter genutzt werden. Das Material ist ab Klasse 1/2 einsetzbar, eignet sich aber auch gut zur Einführung und Wiederholung in höheren Klassen der Grund- und Förderschule. Es richtet sich besonders an Kolleginnen und Kollegen, die Kunst fachfremd unterrichten.

Das Material enthält Arbeitsblätter zu folgenden Bereichen:

Regeln für das Malen mit Wasserfarben

Mein Arbeitsmaterial

Der richtige Farbauftrag

Meine Farben

Meine Lieblingsfarben

Die richtige Wahl der Pinsel

Farben richtig mischen

Die Grundfarben

Die Farbblume (Primär- und Sekundärfarben)

Farben abdunkeln

Farben aufhellen

Grüntöne mischen


Orangetöne mischen

Violettöne mischen

Genaues Ausmalen

Unbunte Farben: SCHWARZ


Unbunte Farben: GRAU




Regeln für das Malen mit Wasserfarben




1. Ich lege Zeitung unter.




2. Ich fülle meinen Wasserbecher nur halbvoll.




3. Ich trage meinen Malkittel.



4. Ich hole frisches Wasser, wenn es stark verschmutzt ist.



5. Ich bin höchstens mit zwei weiteren Kindern gleichzeitig am Waschbecken.



6. Nach dem Malen räume ich meinen Arbeitsplatz auf.

Anmerkungen zu den Arbeitsaufträgen:

Wichtig: Gute Mischergebnisse erzielen die Schülerinnen und Schüler nur, wenn sie **Magentarot**, **Cyanblau** und **Gelb** zum Mischen verwenden. Diese sind die Primärfarben im Farbkasten.

Die richtige Wahl der Pinsel: Häufig nutzen Schülerinnen und Schüler feine Pinsel für große Flächen und dicke Pinsel für kleine Flächen. Die Übung soll einen Anlass geben, mit den Schülerinnen und Schülern zu besprechen, welche Pinsel für kleine und große Flächen geeignet sind. Ggf. können die Schülerinnen und Schüler im Anschluss eine zweite Kopie mit den geeigneten Pinseln anmalen.

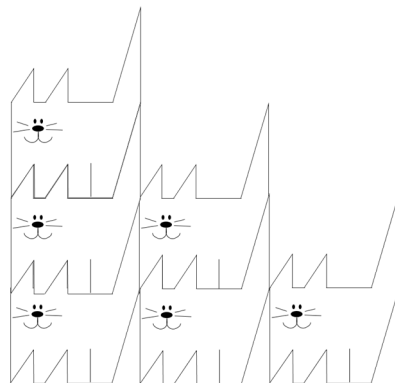
Farben aufhellen: Zum Aufhellen geben die Schülerinnen und Schüler zuerst etwas Deckweiß in den Farbkastendeckel und mischen erst dann die Farbe hinzu.

Farben abdunkeln II: Damit die Bilder der Schülerinnen und Schüler lebendiger wirken, können die Farben auch direkt auf dem Zeichenblock mit Schwarz gemischt werden. Dafür geben die Schülerinnen und Schüler etwas Schwarz in den Farbkastendeckel. Bevor beispielsweise blaue Farbe auf dem Bild aufgetragen wird, nehmen sie etwas Schwarz mit der Pinselspitze auf. Blau und Schwarz werden dann erst auf dem Blatt vermischt.

Genaueres Ausmalen: Wenn das Bild getrocknet ist, können die Konturen mit schwarzem Filzstift nachgezogen werden.

Die Farbblume: Bevor die Blume von den Kindern ausgemalt wird, können Sie mit Ihren Schülerinnen und Schülern gemeinsam den Farbkreis besprechen. Dazu färben die Kinder in drei transparenten Bechern das Wasser mit den Grundfarben. Durch Mischen der Farben in weiteren Bechern, entstehen die Sekundärfarben Grün, Orange und Violett.

Violettöne mischen: Die Katzen sind sogenannte Parketttiere. Sie passen ineinander und können daher als Gemeinschaftswerk gestaltet werden.



Deckblatt: Das Deckblatt können die Schülerinnen und Schüler frei gestalten. Alternativ können die Schülerinnen und Schüler den ausgemalten Farbkasten (siehe Meine Farben) ausschneiden und auf das Deckblatt kleben.

SCHOOL-SCOUT.DE

Unterrichtsmaterialien in digitaler und in gedruckter Form

Auszug aus:

Mein Farbkasten - Übungsheft ab Klasse 1/2

Das komplette Material finden Sie hier:

School-Scout.de

