

SCHOOL-SCOUT.DE



Unterrichtsmaterialien in digitaler und in gedruckter Form

Auszug aus:

Das Sommerbuch

Das komplette Material finden Sie hier:

School-Scout.de



Inhaltsverzeichnis



	<u>Seite</u>
Vorwort	5
1 Das bin ich	6 - 11
<ul style="list-style-type: none">- <i>So sehe ich aus</i>- <i>Hier wohne ich</i>- <i>So heiÙe ich – Namen und Buchstaben</i>- <i>Mein Krper – Teile benennen</i>- <i>Das mache ich gerne</i>- <i>Meine Familie – Mnnchenkette</i>- <i>Mein Freund – Meine Freundin</i>	
2 Der Morgenkreis	12 - 15
<ul style="list-style-type: none">- <i>Themenkisten und Wunschrunden</i>- <i>Klingelingeling, die Post ist da</i>- <i>Der Abschiedskreis</i>- <i>Geburtstag ist heute</i>- <i>Die Geburtstagstorte</i>	
3 Unterwegs zum Kindergarten	16 - 20
<ul style="list-style-type: none">- <i>Mein Weg zum Kindergarten</i>- <i>Ampel und Verkehrszeichen</i>- <i>Rechts und links</i>- <i>Labyrinth und Suchspiel</i>- <i>Ich gehe bald zur Schule</i>	
4 Den Sommer genießen	21 - 29
<ul style="list-style-type: none">- <i>Im Freibad!</i>- <i>Schwimm-Mnnchen basteln</i>- <i>Strand-Mandala</i>- <i>Am Strand – Wimmelbild</i>- <i>Sommer-Rtsel</i>- <i>Muscheln</i>- <i>Sommer-Domino</i>- <i>Sommer-Wolkenreise</i>	
5 Fingerspiele und Hampelmnner	30 - 36
<ul style="list-style-type: none">- <i>Himpelchen und Pimpelchen</i>- <i>Wir basteln einen Hampelmann</i>- <i>Der Klassiker: Zehn kleine Zappelmnner</i>- <i>Fingerpuppen basteln (aus alten Handschuhen)</i>- <i>Fingerpuppen aus Filz oder Tonpapier</i>- <i>Die kleine freche Spinne</i>- <i>Was passt zusammen?</i>- <i>GrÙer und kleiner</i>	



Inhaltsverzeichnis



	<u>Seite</u>
6 Spiele für draußen und drinnen	37 - 42
<ul style="list-style-type: none">- <i>Hinkelkästchen</i>- <i>Wir bauen Höhlen und Häuser</i>- <i>Spaziergang am See, am Waldrand, in der Wiese</i>- <i>Garten-Memory</i>- <i>Mandala „Wiese und Feld“</i>- <i>Alle Vögel fliegen hoch</i>- <i>Pfänder auslösen</i>- <i>Schwämmchendruck</i>- <i>Fingerfarben</i>	
7 Obst	43 - 46
<ul style="list-style-type: none">- <i>„Wir kaufen Obst“</i>- <i>Wir angeln Obst</i>- <i>Die Erdbeere und die Schnecke</i>- <i>Duftquiz Obst</i>- <i>Leckere Erdbeerrezepte</i>	
8 Tiere	47 - 53
<ul style="list-style-type: none">- <i>Die Bienen</i>- <i>Der Marienkäfer</i>- <i>Das Sonnenkäfer-Lied</i>- <i>Die Ameisen</i>- <i>Mäuse</i>- <i>Familie Maus</i>- <i>Der Storch und die Frau Störchin</i>	
9 Die Sonnenblume	54
<ul style="list-style-type: none">- <i>Der große Wendehals</i>	
10 Die Lösungen	55



Vorwort



Im Sommer, vor den großen Ferien, endet das Kindergartenjahr. Für einige Kinder beginnt ein neuer Lebensabschnitt: die Schulzeit. Für andere geht das Kindergartenleben weiter. Nach den Sommerferien kehren sie in vertraute Räume und zu bekannten Bezugspersonen zurück.



Doch nach den langen Ferien besuchen auch etliche neue, jüngere Kinder den Kindergarten.

Alle sollen aus dieser Zeit positive Erlebnisse und Erfahrungen mitnehmen: Singen, Spielen, Malen, Basteln, Rätseln und Lernen, vor allem aber das Miteinander, die Kommunikation, das Teilen, Verstehen, Vertrauen, Verzeihen und Gernhaben sind wichtige Kompetenzen, die die Kinder in ihrem weiteren Leben begleiten sollen. Wobei hier nicht Schreib- und Schwungübungen oder Rechenaufgaben im Vordergrund stehen sollen, sondern Natur, Brauchtum (Kultur), Spiele und Lieder. Die ersten Regeln im Straßenverkehr sind genauso wichtig wie die Erkenntnis, das Brot und Nudeln nicht auf den Bäumen wachsen.

So gibt es hier Altes und Neues, auf jeden Fall aber vieles, was unsere Kinder wissen sollten. Anhand dieser Anregungen entdecken sie den Sommer.

Ich wünsche Ihnen und den Kindern viel Spaß und Erfolg beim Einsatz der vorliegenden Kopiervorlagen.

Gabriela Rosenwald



1 Das bin ich


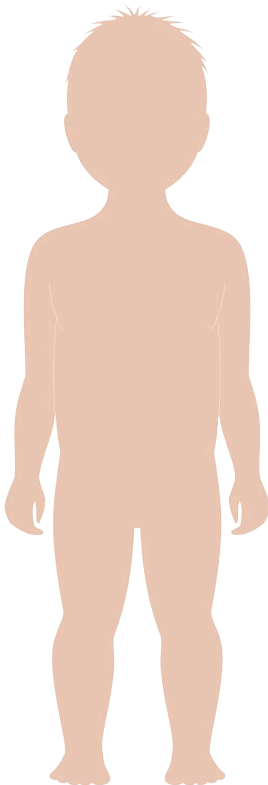


So sehe ich aus

Es ist wichtig, dass Kinder sich als eigene Persönlichkeit wahrnehmen. Dazu sollen sie sich so darstellen, wie sie sich selber sehen. Natürlich können Dreijährige kein Selbstportrait anfertigen, aber sie können z. B. Haarfarbe, Augenfarbe, Hautfarbe, Brille schon beobachten und wiedergeben.




So sehe ich aus



Hier wohne ich

Die Kinder wohnen in einer großen Stadt, einer kleinen Stadt, in einem Dorf oder auf einem abgelegenen Bauernhof. Sie sollen von ihrem Umfeld erzählen. Mit wem wohnen sie in dem Haus, wer gehört zur Familie? Gibt es Freunde in der Nachbarschaft, gibt es einen Spielplatz oder Garten? Die Kinder malen ihr Haus, ihre Wohnung und nahe Umgebung auf ein großes Blatt.



1 Das bin ich



So heiße ich – Namen und Buchstaben

Viele Kinder können ihren Namen schon schreiben, bevor sie in den Kindergarten kommen. Die anderen lernen es in dieser Zeit.

Diese Übung wird den Kindern Spaß machen, denn jedes ist stolz, schon schreiben zu können. Die Aufgabe lässt zwei Variationen zu:

Es gibt zwei Varianten:

- *Male die Buchstaben, die in deinem Namen vorkommen, bunt an. Schreibe deinen Namen dann auf die Linie.*
- *„Schreibe deinen Namen auf die Linie. Suche dann die Buchstaben, die in deinem Namen vorkommen. Male sie bunt an.“*



1 Das bin ich



Mein Körper – Teile benennen

Dieses Lied oder Gedicht kann auf zwei Arten durchgeführt werden:

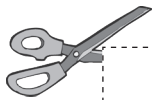
- Beim Singen oder Vorlesen führen die Kinder die angegebenen Dinge aus.
- Jedes Kind erhält alle 9 Kärtchen. Sie lesen die Zeilen langsam vor. Zu jedem Körperteil legt jedes Kind das richtige Kärtchen in die Mitte. Keiner sollte ein Bild übrig behalten!



Ich stampfe mit den Beinen
ich klatsche mit den Händen,
ich zeige mit dem Finger,
ich nicke mit dem Kopf,
das alles kann ich schon.



Ich schüttele meine Füße,
ich recke meine Arme,
ich höre mit dem Ohr,
ich strecke meinen Körper,
ich lache mit dem Gesicht
das alles kann ich schon.



Das Sommerbuch

2. Digitalauflage 2021

© Kohl-Verlag, Kerpen 2016
Alle Rechte vorbehalten.

Inhalt: Gabriela Rosenwald
Coverbild: © katerina_dav, Denchik & Igor - fotolia.com
Grafik & Satz: Kohl-Verlag

Bestell-Nr. P11 811

ISBN: 978-3-95686-441-4

© Kohl-Verlag, Kerpen 2021. Alle Rechte vorbehalten.

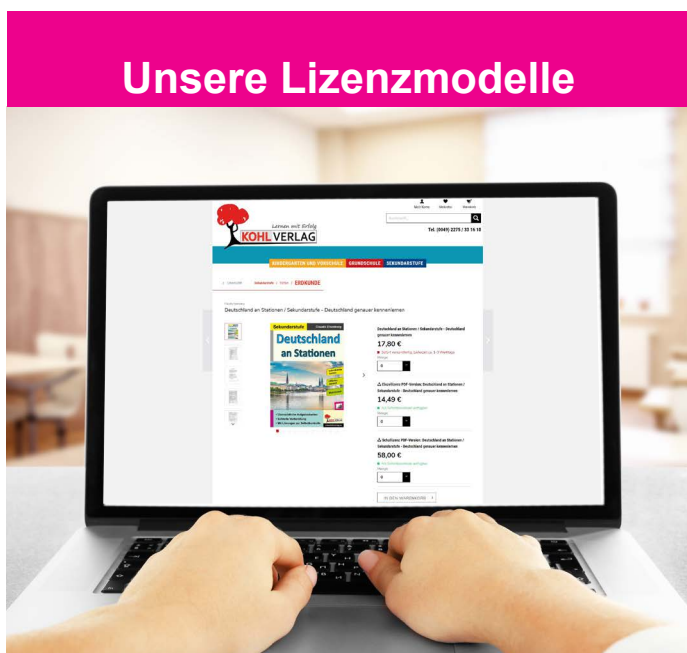
Das Werk und seine Teile sind urheberrechtlich geschützt und unterliegen dem deutschen Urheberrecht. Jede Nutzung in anderen als den gesetzlich zugelassenen Fällen bedarf der vorherigen schriftlichen Einwilligung des Verlages (§ 52 a UrhG). Weder das Werk als Ganzes noch seine Teile dürfen ohne Einwilligung des Verlages an Dritte weitergeleitet, in ein Netzwerk wie Internet oder Intranet eingestellt oder öffentlich zugänglich gemacht werden. Dies gilt auch bei einer entsprechenden Nutzung in Schulen, Hochschulen, Universitäten, Seminaren und sonstigen Einrichtungen für Lehr- und Unterrichtszwecke. Der Erwerber dieses Werkes in PDF-Format ist berechtigt, das Werk als Ganzes oder in seinen Teilen für den Gebrauch und den Einsatz zur Verwendung im eigenen Unterricht wie folgt zu nutzen:

- Die einzelnen Seiten des Werkes dürfen als Arbeitsblätter oder Folien lediglich in Klassenstärke vervielfältigt werden zur Verwendung im Einsatz des selbst gehaltenen Unterrichts.
- Einzelne Arbeitsblätter dürfen Schülern für Referate zur Verfügung gestellt und im eigenen Unterricht zu Vortragszwecken verwendet werden.
- Während des eigenen Unterrichts gemeinsam mit den Schülern mit verschiedenen Medien, z.B. am Computer, Tablet via Beamer, Whiteboard o.a. das Werk in nicht veränderter PDF-Form zu zeigen bzw. zu erarbeiten.

Jeder weitere kommerzielle Gebrauch oder die Weitergabe an Dritte, auch an andere Lehrpersonen oder pädagogische Fachkräfte mit eigenem Unterrichts- bzw. Lehrauftrag ist nicht gestattet. Jede Verwertung außerhalb des eigenen Unterrichts und der Grenzen des Urheberrechts bedarf der vorherigen schriftlichen Zustimmung des Verlages. Der Kohl-Verlag übernimmt keine Verantwortung für die Inhalte externer Links oder fremder Homepages. Jegliche Haftung für direkte oder indirekte Schäden aus Informationen dieser Quellen wird nicht übernommen.

Kohl-Verlag, Kerpen 2021

Unsere Lizenzmodelle



Der vorliegende Band ist eine PDF-Einzellizenz

Sie wollen unsere Kopiervorlagen auch digital nutzen? Kein Problem – fast das gesamte KOHL-Sortiment ist auch sofort als PDF-Download erhältlich! Wir haben verschiedene Lizenzmodelle zur Auswahl:



	Print-Version	PDF-Einzellizenz	PDF-Schullizenz	Kombipaket Print & PDF-Einzellizenz	Kombipaket Print & PDF-Schullizenz
Unbefristete Nutzung der Materialien	X	X	X	X	X
Vervielfältigung, Weitergabe und Einsatz der Materialien im eigenen Unterricht	X	X	X	X	X
Nutzung der Materialien durch alle Lehrkräfte des Kollegiums an der lizenzierten Schule			X		X
Einstellen des Materials im Intranet oder Schulserver der Institution			X		X

Die erweiterten Lizenzmodelle zu diesem Titel sind jederzeit im Online-Shop unter www.kohlverlag.de erhältlich.

Bildquellenverweise



Auf jeder Seite:	© Insdes - Fotolia.com
Seite 5:	© altanaka & Lorelyn Medina - Fotolia.com
Seite 6:	© chihana, pushinka11, katerina_dav & macrovector - Fotolia.com
Seite 7:	© Matthew Cole - Fotolia.com
Seite 8:	© katerina_dav - Fotolia.com
Seite 9:	© Ivan Kondratev - Fotolia.com
Seite 10:	© virinaflora - Fotolia.com
Seite 11:	© Matthew Cole, janista & katerina_dav - Fotolia.com
Seite 12:	© Ramona Kaulitzki & rvika - Fotolia.com
Seite 13:	© tigatelu & Robert Kneschke - Fotolia.com
Seite 14:	© katerina_dav - Fotolia.com
Seite 15:	© katerina_dav & Yael Weiss - Fotolia.com
Seite 16:	© animaatjes.de
Seite 17:	© Dvarg & VectorShots - Fotolia.com
Seite 18:	© profesja_bielsko - Fotolia.com
Seite 19:	© Igor Zakowski, tigatelu, nerthuz & ratselmeister - Fotolia.com
Seite 20:	© Klara Viskova, Kreatiw & owattaphotos - Fotolia.com
Seite 21:	© yavi - Fotolia.com © Clipart.com
Seite 22:	© dimakp - Fotolia.com
Seite 24:	© Voysla, sidhart, olianat, moremari, Anna Velichkovskiy, Olekhrimenko, sybirko, vostal, Edler von Rabenstein, by-studio, Jiripravda, Poul Carlsen & i-picture - Fotolia.com
Seite 25:	© fanny76, josemarques75 & Iva Villi - Fotolia.com
Seite 26:	© nasakid12 & primulakat - Fotolia.com
Seite 27:	© Edler von Rabenstein, Silmairel & primulakat - fotolia.com
Seite 28:	© Clipart.com © primulakat, Silmairel, Sushi, Volodymyr Vechimii, valterz & Elder von Rabenstein - Fotolia.com
Seite 29:	© Anna Velichkovsky & cirodelia - Fotolia.com
Seite 30:	© lagom - Fotolia.com
Seite 32:	© athomass - Fotolia.com
Seite 35:	© Clipart.com © electriceye, platinka, Serj Siz'kov, mimacz, Cobalt, wenchiawang, Stekloduv, carlacdesign, jokatoons & pilarnet - Fotolia.com
Seite 36:	© Clipart.com
Seite 37:	© Matthew Cole - Fotolia.com
Seite 38:	© Matthew Cole, Ichumpitaz & crimson - Fotolia.com
Seite 39:	© katerina_dav, Ivan Kondratev, sandal1986 & Sushi - Fotolia.com
Seite 41:	© funway5400 - fotolia.com
Seite 42:	© M.studio - Fotolia.com
Seite 43:	© Clipart.com
Seite 44:	© blueringmedia, Igor Zakowski, fir4ik & oksanaok - Fotolia.com © Clipart.com
Seite 45:	© Matthew Cole, cat_arch_angel & Dvarg - Fotolia.com
Seite 46:	© Robert Kneschke, Rafa Irusta & Dmitry Melnikov - Fotolia.com
Seite 47:	© utemov, Hans-Jürgen Krahl & Iva Villi - Fotolia.com
Seite 48:	© Frank C. Müller - Wikimedia commons © M. Johannsen & Bobo - Fotolia.com
Seite 49:	© Francesco De Paoli - Fotolia.com
Seite 50:	© irwanjos, tigatelu & inspiredrive - Fotolia.com
Seite 51:	© ya_mayka, Vidady, mavil, Comugnero Silvana, Natika & Roman Dekan - Fotolia.com
Seite 52:	© Dark Vectorangel - Fotolia.com
Seite 53:	© Ivan Kondratev - Fotolia.com
Seite 54:	© Insdes - Fotolia.com
Seite 55:	© Igor Zakowski, ratselmeister, Stekloduv, jokatoons, electriceye, mimacz, Cobalt, platinka, wenchiawang, carlacdesign & pilarnet - Fotolia.com



SCHOOL-SCOUT.DE

Unterrichtsmaterialien in digitaler und in gedruckter Form

Auszug aus:

Das Sommerbuch

Das komplette Material finden Sie hier:

School-Scout.de

