



**SCHOOL-SCOUT.DE**

Unterrichtsmaterialien in digitaler und in gedruckter Form

**Auszug aus:**

*"Dein Körper macht Musik im Sommer" - Musikalische  
Lernwerkstatt*

Das komplette Material finden Sie hier:

[School-Scout.de](http://School-Scout.de)





Titel: „Dein Körper macht Musik im Sommer“ –  
Musikalische Lernwerkstatt

Reihe: Bodypercussion

Bestellnummer: 64541

Kurzvorstellung:

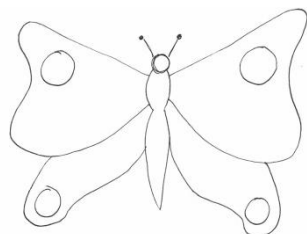
- Diese Lernwerkstatt bietet den Schülerinnen und Schülern behutsam erste Eindrücke zum Thema Bodypercussion. Sie lernen im Zusammenhang mit der Jahreszeit des Sommers, was ihr Körperinstrument alles kann und werden dazu eingeladen, ihre Lernwerkstatt mitzugestalten.
- Die Lernwerkstatt ist für die 1. und 2. Klassenstufe geeignet und kann sowohl im Musikunterricht als auch in Vertretungsstunden im Sommer optimal eingesetzt werden.

Inhaltsübersicht:

- Allgemeine Informationen
- Werkstattpass
- Arbeitsjournal
- Weißt du, wie der Sommer klingt?
- Zwischen Berg und tiefem, tiefem Tal
- Ein Lied ohne Worte
- Die Affen sind los!

# Werkstattpass

## „Rhythmischer Sommer“



Name: \_\_\_\_\_ Klasse: \_\_\_\_\_

	Habe ich erledigt	Fragen?
Weißt du, wie der Sommer klingt?		
Zwischen Berg und tiefem, tiefem Tal		
Ein Lied ohne Worte		
Die Affen sind los!		

## Trarira, der Sommer, der ist da!

Worte: Rheinpfalz (1778 zuerst gedruckt)  
Weise: Ludwig Erk (1807–1883)

1.-2. Tra - ri - ra, der Som-mer, der ist da! 1. Wir woll'n hin-aus in'n Gar - ten und  
2. Wir wol - len hinter die Hek - ken und

woll'n des Som - mers war - ten. Tra - ri - ra, der Som-mer, der ist da!  
woll'n den Som - mer wek - ken.

Setzt euch in einen Stuhlkreis und *singt gemeinsam das Lied „Trarira, der Sommer, der ist da!“ und macht folgende Bewegungen dazu:*

Trarira,

in die Hände klatschen

der Sommer, der ist da!

Handflächen reiben auf den Oberschenkeln

**Wir woll'n hinaus in'n Garten**

Füße stampfen abwechselnd auf dem  
Boden

**und woll'n des Sommers warten.**

(Wir wollen hinter die Hecken

**Und woll'n den Sommer wecken.)**

Trarira,

in die Hände klatschen

der Sommer, der ist da!

Handflächen reiben auf den Oberschenkeln

Singt gemeinsam das Lied „Zwischen Berg und tiefem, tiefem Tal“ und macht folgenden Tanz dazu. Viel Spaß!

- |   |  |
|---|--|
| <ol style="list-style-type: none"> <li>1. Zwischen Berg und</li> <li>2. Als sie satt ge-</li> <li>3. Als sie sich nun</li> </ol>  | <p><u>im Viertel-Rhythmus:</u><br/>hüft breit stehen, beide Arme in die Höhe halten</p> <p>3 Mal mit dem rechten Fuß stampfen</p>  |
| <ol style="list-style-type: none"> <li>1. tiefem, tiefem Tal</li> <li>2. -<b>fressen, fressen war'n,</b></li> <li>3. <b>aufgesammelt hatt'n,</b></li> </ol>                             | <p>3 Mal mit beiden Handflächen auf die Oberschenkel-Außenseite klatschen</p>  |
| <ol style="list-style-type: none"> <li>1. saßen einst zwei</li> <li>2. setzten sie sich</li> <li>3. und sie sich be-</li> </ol>   | <p>linke, rechte, linke Hand klatscht auf die Oberschenkel-Vorderseite</p>   |
| <ol style="list-style-type: none"> <li>1. Hasen,</li> <li>2. nieder,</li> <li>3. -sannen,</li> </ol>  | <p><u>im Achtel-Rhythmus 2 Mal wiederholen:</u><br/>rechte Hand klatscht auf das rechte, angehobene Knie, linke Hand klatscht auf die rechte Ferse<br/>rechte, linke, rechte, linke Hand klatscht auf die Oberschenkel-Außenseite</p>  |
| <ol style="list-style-type: none"> <li>1. fraßen ab das grüne, grüne Gras</li> <li>2. bis dass der Jäger, Jäger kam,</li> <li>3. dass sie noch <b>am Leben, Leben war'n,</b></li> </ol> | <p><u>im Viertel-Rhythmus 2 Mal wiederholen:</u><br/>linke Hand klatscht auf das linke angehobene Knie, rechte Hand klatscht auf die linke Ferse; linke Ferse hinter das rechte Knie nehmen und mit der rechten Hand wieder auf die rechte Ferse hinter dem rechten Oberschenkel klatschen</p> |
| <ol style="list-style-type: none"> <li>1. fraßen ab das grüne, grüne Gras</li> <li>2. bis dass der Jäger, Jäger kam</li> <li>3. <b>dass sie noch am Leben, Leben war'n,</b></li> </ol>  | <p>in die Hocke gehen, 3 Mal mit beiden Handflächen auf den Boden klatschen</p>  |
| <ol style="list-style-type: none"> <li>1. <b>bis auf den</b></li> <li>2. <b>und schoss sie</b></li> <li>3. <b>liefen sie von</b></li> </ol>   | <p>aufstehen, Hände in die Hüften nehmen, einmal auf die letzte Silbe mit dem rechten Fuß stampfen</p>   |

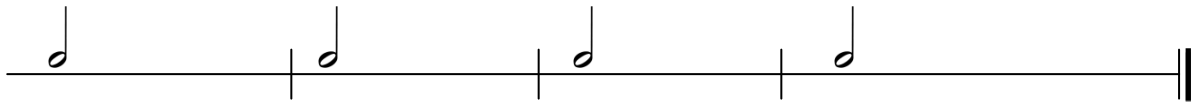
dannen.

4

## Die Affen sind los!

Im Urwald führen die Affen einen Tanz auf. Möchtest du sie dabei unterstützen? Dann zeig mal, was du drauf hast. Bildet vier Gruppen und macht folgende Bewegungen und Geräusche dazu. Wiederholt die Zeilen mindestens vier Mal oder öfter. Viel Spaß!

Gruppe 1



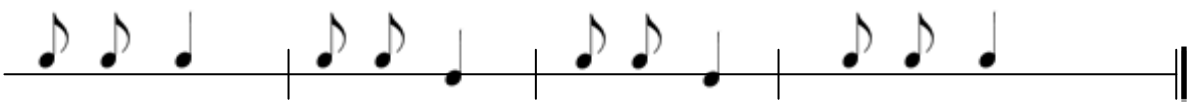
Hoch hüpfen und fest aufstampfen beim Landen

Gruppe 2



mit dem Körper hin- und herwiegen, dazu wie ein Affe „Hu, hu, hu, hu...“ sagen

Gruppe 3



mit den Handflächen abwechselnd auf den Boden klatschen

Gruppe 4



die Hände über dem Kopf halten und in die Hände klatschen



**SCHOOL-SCOUT.DE**

Unterrichtsmaterialien in digitaler und in gedruckter Form

**Auszug aus:**

*"Dein Körper macht Musik im Sommer" - Musikalische  
Lernwerkstatt*

Das komplette Material finden Sie hier:

[School-Scout.de](http://School-Scout.de)

