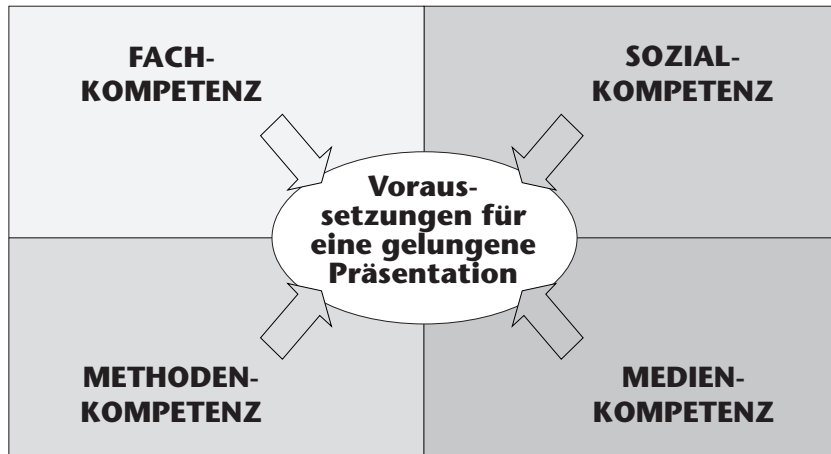


Teil 6: Methoden

6.9 Tipps für Präsentationen im Unterricht

Wolfgang Sinz




- M1:** Häufige Fehler
- M2:** Die Haltung verrät sehr viel!
- M3:** Die richtige Haltung
- M4a bis d:** Das Abc der Präsentation
- M5:** Auf einen Blick: Tipps für eine gelungene PowerPoint-Präsentation
- M6a und b:** PowerPoint-Qual: Schalt doch mal den Beamer aus!
- M7a und b:** Ideen für interessante PowerPoint-Präsentationen
- M8:** Vorschlag für ein Thesenpapier

Tipp:

- Der PowerPoint-Irrsinn, in: Frankfurter Allgemeine Zeitung vom 16. Juli 2014: www.faz.net/aktuell/wirtschaft/forscher-warnen-vor-powerpoint-praesentationen-13041967.html
- <http://www.studium-und-pc.de/powerpoint-praesentationen-erstellen.htm>
- <http://www.pc-magazin.de/ratgeber/machen-sie-mehr-aus-ihrer-powerpoint-praesentation-1507311.html>

Autor: Wolfgang Sinz, Studiendirektor, geb. 1967, studierte Politologie, Geschichte und katholische Religion an der Universität Freiburg. Er ist seit 1996 im Schuldienst des Landes Baden-Württemberg und unterrichtet derzeit die Fächer Gemeinschaftskunde, Wirtschaft, Geschichte und katholische Religion am Gymnasium Neuenbürg. Seit 2010 ist er Fachleiter für Gemeinschaftskunde und Wirtschaft am Staatlichen Seminar für Didaktik und Lehrerbildung (Gymnasien) in Karlsruhe. Zusammen mit Ulrike Seitz gibt er die Ideenbörse Sozialkunde/Politik heraus.

Häufige Fehler



(aus: www.ihatepresentations.com/wp-content/uploads/2014/09/Dilbert.gif)

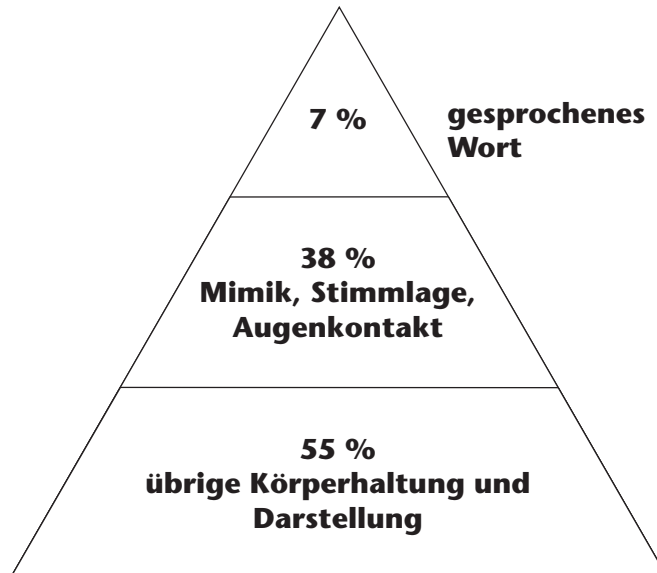
*Haben Sie etwas zu sagen,
oder haben Sie PowerPoint?*

**Arbeitsaufträge:**

1. Erläutert die in der Karikatur dargestellten Fehler bei einer Präsentation.
2. Sammelt weitere Fehler, die bei (PowerPoint-)Präsentationen häufig begangen werden.
3. Diskutiert die Botschaft der oben abgedruckten Frage.

Teil 6: Methoden

Die Haltung verrät sehr viel!



Erstaunlich war in der Studie (Mehrabian und Ferris „Inference of Attitude from Nonverbal Communication in Two Channels“), dass der Forscher feststellte, dass die Wirkung einer Botschaft nur zu 7 % durch das gesprochene Wort interpretiert wird, zu 38 % aber durch Mimik, Stimmlage und Augenkontakt und zu 55 % durch die übrige Körperhaltung und Darstellung.

(aus: Bundesverband der Medientrainer in Deutschland, www.bmtd.de/7-38-55_botschaften_und_kommunikationswirkung)



(Bild aus: content/uploads/2012/09/Student-Body-Language-Poster2.jpg)

SCHOOL-SCOUT.DE

Unterrichtsmaterialien in digitaler und in gedruckter Form

Auszug aus:

Tipps für Präsentationen im Unterricht


Das komplette Material finden Sie hier:

School-Scout.de



©2004 - Aktualisiert: 04/2014
6.9/M3 **Tipps für Präsentationen im Unterricht**
Teil 6: Methoden
Die richtige Haltung

Yes, you can!



(aus: http://www.scout24.com/links/news/newsartikel.com/files/2014/03/02/0000000000_0_0.jpg)

A: Halte Blickkontakt mit dem Publikum!
B: Gestikuliere mit den Händen!
C: Sprich immer zum Publikum!
D: Nimm eine gute Körperhaltung ein!
E: Achte auf deine Mimik!

© OLZOO Verlag GmbH Seite 4