

# SCHOOL-SCOUT.DE

Unterrichtsmaterialien in digitaler und in gedruckter Form

## Auszug aus:

*Das Herbstbuch - Stilleübungen, Fantasiereisen, spannende Geschichten u.v.m.*

Das komplette Material finden Sie hier:

[School-Scout.de](http://School-Scout.de)



# Inhaltsverzeichnis



	Vorwort .....	4
<b>1</b>	Herbstbäume .....	5
<b>2</b>	Herbstblätter .....	6
<b>3</b>	Domino im Herbstwald .....	7
<b>4</b>	Mitmachgeschichte .....	8
<b>5</b>	Bewegungsgeschichte .....	9
<b>6</b>	Rund um den Igel .....	10 - 13
<b>7</b>	Rund um das Eichhörnchen .....	14 - 15
<b>8</b>	Die Wetterstation: Zapfen .....	16
<b>9</b>	Gute-Laune-Bild .....	17
<b>10</b>	Der Riesenherbstbaum .....	18
<b>11</b>	Herbstmobile und Blätterkranz .....	19
<b>12</b>	Apfelernte .....	20 - 22
<b>13</b>	Winterfutter für unsere Vögel .....	23
<b>14</b>	Murmelbild/Lesezeichen .....	24
<b>15</b>	Natur-Mandala .....	25
<b>16</b>	Der Jahreszeitentisch im Herbst .....	26
<b>17</b>	Die kleinen Drachen .....	27
<b>18</b>	Pilze und Kürbisse .....	28
<b>19</b>	Rund um Erntedank .....	29 - 32
<b>20</b>	Rund um Halloween .....	33 - 37
<b>21</b>	Zwerge im November .....	38 - 42
<b>22</b>	Sankt Martin .....	43 - 44
<b>23</b>	Nikolaus .....	45 - 47
<b>24</b>	Fantasiegeschichte .....	48



# Vorwort



Während der Kindergartenzeit, im Alter von 3 bis 6 Jahren, entwickeln sich Kinder entscheidend weiter. Die kindliche Entwicklung schreitet ganz unterschiedlich voran.

Zusätzlich stellt uns die Inklusion vor neue Herausforderungen. So ist in diesem Heft eine Fülle an differenzierten – leichte, mittlere, schwerere - Anleitungen und Aufgaben gegeben.

Vieles lässt sich in leichtere und schwierigere Passagen aufteilen, sodass alle Kinder beteiligt werden können. In den Kästchen auf (fast) jeder Seite finden Sie Anleitungen, die Sie vorlesen und weitergeben können.

Die Natur rüstet sich für den Winter. Viele Vögel ziehen in den Süden, andere Tiere wie Igel oder Fledermaus suchen Quartiere für ihren Winterschlaf, das Eichhörnchen sorgt mit Vorräten vor. Morgens wird es später hell und abends früher dunkel – die Tage werden kürzer.

Doch Spaziergänge in Park und Wald bescheren jede Menge Beute: Eicheln, Kastanien, bunte Blätter, Bucheckern und ihre Schalen...

Es gibt im Herbst nicht nur sonnige Tage. Nicht jedes Wetter lädt definitiv zum Verweilen in der Natur ein. Es gibt bereits kalte und ungemütliche Tage. So empfiehlt es sich, die sonnigen Herbsttage zu nutzen, um bei Spaziergängen jede Menge bunte Blätter, Eicheln, Kastanien usw. zu sammeln. Wichtig: Die gesammelten Schätze sollten im Kindergarten ausgebreitet und getrocknet werden, um sie vor Schimmel zu schützen.

Die hier aufgeführten Ideen und Anleitungen sorgen für Kurzweile und Spaß an trüben Herbsttagen.

Für ihre fachliche Unterstützung möchte ich der Erzieherin und Heilpädagogin Sabine Brockmann herzlich danken!

Viel Freude und frohes Schaffen mit dem vorliegenden Herbstband wünschen Ihnen der Kohl-Verlag und

*Gabriela Rosenwald*



# 1 Herbstbäume




## Aufgabe

Die Kinder sammeln bunte Blätter und ordnen sie den verschiedenen Baumarten zu. Natürlich müssen Sie die Namen mehrmals vorlesen, doch bald wissen die Kinder, welche Blattform zu welchem Baum gehört.

## Zum Vorlesen


„Im September färben sich die Blätter der Pflanzen und Bäume in den schönsten Farben. Im Sonnenschein leuchten die Blätter goldgelb, orange, rot, braun, grünbraun und in vielen anderen Farben. Im Oktober werfen die Bäume dann die Blätter ab und bereiten sich auf die Winterruhe vor.“




**Birke**



**Ahorn**



**Eiche**



**Linde**



**Kastanie**



**Roteiche**



**Buche**




## 2 Herbstblätter



### Aufgabe

Die Kinder betrachten die bunten Herbstblätter und gegebenenfalls die gesammelten Gegenstände aus der Natur auf einem Spaziergang oder im Garten. Nun gestalten sie ein besonders schönes Farbenspiel auf dem Blatt unten, am besten mit Wasserfarben, die auch ineinander verlaufen dürfen. Die Blätter können ausgeschnitten und in einer Reihe als „Galerie“ aufgehängt werden. Besonders effektiv ist auch das Aufkleben der bunten Blätter auf schwarzen Tonkarton. Sollen die Blätter beidseitig bestaunt oder als Mobile aufgehängt werden, so werden sie auch rückseitig bemalt.



# 3 Domino im Herbstwald



## Aufgabe

Alle Kärtchen werden ausgeschnitten. Sie werden so gelegt, dass immer die gleichen Teile aneinanderliegen. Sie können waagrecht oder senkrecht aneinandergelegt werden.



# 4 Mitmach-Geschichte im Herbstwald



## Aufgabe

Wenn das Wetter im Herbst einmal nicht für einen Waldspaziergang geeignet ist, folgt hier eine Geschichte zum Mitmachen, die man im Park oder Wald, aber auch im Gruppenraum oder in der Turnhalle durchführen kann. Die Geschichte ist zum Vorlesen oder freien Erzählen. Es muss nicht wortgenau sein. Führen Sie die angegebenen Bewegungen aus, damit die Kinder sie nachspielen können. Die Kinder sind dazu eingeladen, weitere Handlungen oder das Ende der Geschichte zu erfinden. Das Rascheln kann z.B. mit dem Zerknittern von Cellophanpapier erzeugt werden, das Tock, Tock mit den Fingerknöcheln auf dem Tisch usw..

## Zum Vorlesen

„Heute machen wir einen Spaziergang durch den Herbstwald. *(im Raum umhergehen)*

Das Laub raschelt unter meinen Füßen. *(es raschelt – Cellophanpapier?)*

Plötzlich fällt etwas auf meinen Kopf. *(mit den Fingern auf den Kopf klopfen „tock, tock“)*

Es sind Eicheln. Ich suche sie auf dem Boden. *(bücken und am Boden suchen)*

Da, eine Eichel! Die hebe ich auf. *(aufheben)*

Ich nehme sie mit. *(Eichel in die Tasche schieben)*

Ich gehe weiter durch das Laub. *(„raschel, raschel“)*

Da glänzt etwas rotbraun zwischen dem Laub. Eine Kastanie! Die nehme ich auch mit. *(wieder bücken und die „Kastanie“ in die Tasche stecken)*

Huch! Da hüpfet etwas über meine Füße! *(nach hinten springen)*

Es ist ein Eichhörnchen! Ich bücke mich und locke es an. *(bücken und Hand vorstrecken)*

Es kommt näher. Da denke ich an die Eichel. Ich hole sie aus der Tasche. *(herausholen)*

Ich halte sie dem Eichhörnchen hin. *(flache Hand vorstrecken)*

Doch es erschrickt und springt davon. *(nachsehen)*

Ich stecke die Eichel wieder in meine Tasche. *(Hand in die Tasche und wieder herausziehen)*

Ich gehe weiter durch den Wald...“ *(„raschel, raschel“)*

.....



# Das Herbstbuch

3. Digitalauflage 2020

© Kohl-Verlag, Kerpen 2015  
Alle Rechte vorbehalten.

Inhalt: Gabriela Rosenwald  
Coverbild: © Denchik, kevron2001 & katerina\_dav - fotolia.com  
Redaktion: Kohl-Verlag  
Grafik & Satz: Kohl-Verlag

**Bestell-Nr. P11 812**

**ISBN: 978-3-95686-379-0**

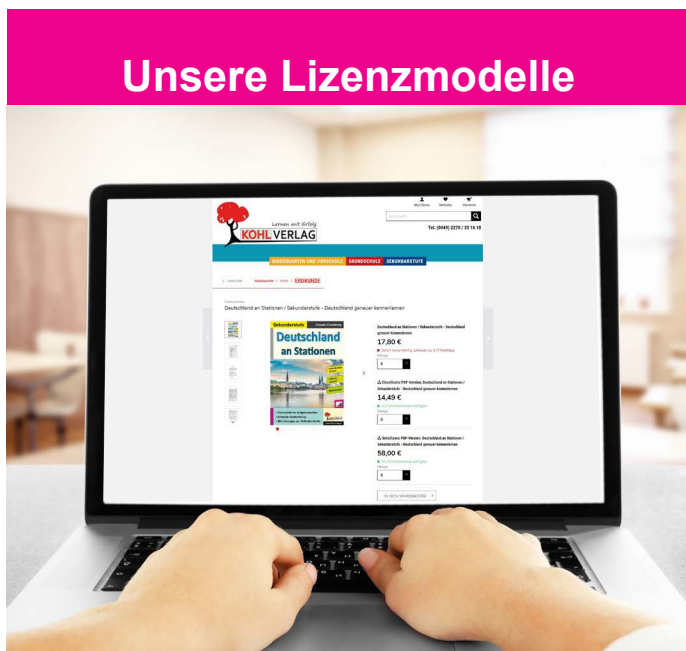
© Kohl-Verlag, Kerpen 2020. Alle Rechte vorbehalten.

Das Werk und seine Teile sind urheberrechtlich geschützt und unterliegen dem deutschen Urheberrecht. Jede Nutzung in anderen als den gesetzlich zugelassenen Fällen bedarf der vorherigen schriftlichen Einwilligung des Verlages (§ 52 a UrhG). Weder das Werk als Ganzes noch seine Teile dürfen ohne Einwilligung des Verlages an Dritte weitergeleitet, in ein Netzwerk wie Internet oder Intranet eingestellt oder öffentlich zugänglich gemacht werden. Dies gilt auch bei einer entsprechenden Nutzung in Schulen, Hochschulen, Universitäten, Seminaren und sonstigen Einrichtungen für Lehr- und Unterrichtszwecke. Der Erwerber dieses Werkes in PDF-Format ist berechtigt, das Werk als Ganzes oder in seinen Teilen für den Gebrauch und den Einsatz zur Verwendung im eigenen Unterricht wie folgt zu nutzen:

- Die einzelnen Seiten des Werkes dürfen als Arbeitsblätter oder Folien lediglich in Klassenstärke vervielfältigt werden zur Verwendung im Einsatz des selbst gehaltenen Unterrichts.
- Einzelne Arbeitsblätter dürfen Schülern für Referate zur Verfügung gestellt und im eigenen Unterricht zu Vortragszwecken verwendet werden.
- Während des eigenen Unterrichts gemeinsam mit den Schülern mit verschiedenen Medien, z.B. am Computer, Tablet via Beamer, Whiteboard o.a. das Werk in nicht veränderter PDF-Form zu zeigen bzw. zu erarbeiten.

Jeder weitere kommerzielle Gebrauch oder die Weitergabe an Dritte, auch an andere Lehrpersonen oder pädagogische Fachkräfte mit eigenem Unterrichts- bzw. Lehrauftrag ist nicht gestattet. Jede Verwertung außerhalb des eigenen Unterrichts und der Grenzen des Urheberrechts bedarf der vorherigen schriftlichen Zustimmung des Verlages. Der Kohl-Verlag übernimmt keine Verantwortung für die Inhalte externer Links oder fremder Homepages. Jegliche Haftung für direkte oder indirekte Schäden aus Informationen dieser Quellen wird nicht übernommen.

Kohl-Verlag, Kerpen 2020



## Der vorliegende Band ist eine PDF-Einzellizenz

Sie wollen unsere Kopiervorlagen auch digital nutzen? Kein Problem – fast das gesamte KOHL-Sortiment ist auch sofort als PDF-Download erhältlich! Wir haben verschiedene Lizenzmodelle zur Auswahl:



	Print-Version	PDF-Einzellizenz	PDF-Schullizenz	Kombipaket Print & PDF-Einzellizenz	Kombipaket Print & PDF-Schullizenz
Unbefristete Nutzung der Materialien	X	X	X	X	X
Vervielfältigung, Weitergabe und Einsatz der Materialien im eigenen Unterricht	X	X	X	X	X
Nutzung der Materialien durch alle Lehrkräfte des Kollegiums an der lizenzierten Schule			X		X
Einstellen des Materials im Intranet oder Schulserver der Institution			X		X

Die erweiterten Lizenzmodelle zu diesem Titel sind jederzeit im Online-Shop unter [www.kohlverlag.de](http://www.kohlverlag.de) erhältlich.



# SCHOOL-SCOUT.DE

Unterrichtsmaterialien in digitaler und in gedruckter Form

## Auszug aus:

*Das Herbstbuch - Stilleübungen, Fantasiereisen, spannende Geschichten u.v.m.*

Das komplette Material finden Sie hier:

[School-Scout.de](http://School-Scout.de)

