



SCHOOL-SCOUT.DE

Unterrichtsmaterialien in digitaler und in gedruckter Form

Auszug aus:

*Lernwerkstatt: Australische Tiere - Kindgerechtes Wissen über
Koala, Känguru & Co*

Das komplette Material finden Sie hier:

School-Scout.de





Titel:	Lernwerkstatt: Australische Tiere – Kindgerechtes Wissen über Koala, Känguru & Co
Reihe:	Tiere, Pflanzen, Lebensräume – Kinder entdecken Natur und Leben
Bestellnummer:	64128
Kurzvorstellung:	<ul style="list-style-type: none">• Welche Tiere leben in Australien und was sind ihre Besonderheiten? Anhand dieser Lernwerkstatt lernen Ihre Schülerinnen und Schüler die Tierwelt Australiens kennen und erarbeiten sich anhand von kreativen und abwechslungsreichen Aufgaben neue Informationen aus den Sachtexten heraus. Spielerisch wiederholen Ihre SchülerInnen das neu erlernte Wissen.• Der Kompetenzbereich „Natur und Leben“ und dem Schwerpunkt „Tiere, Pflanzen, Lebensräume“ wird mit dieser Lernwerkstatt über die australischen Tiere optimal erarbeitet.• Die didaktischen Informationen weisen zudem noch Möglichkeiten eines fächerübergreifenden und differenzierten Unterrichts auf.• Inklusive Werkstattpass, Arbeitsjournal & Lösungen!
Inhaltsübersicht:	<ul style="list-style-type: none">• Allgemeine Informationen• Tiere Australiens• Koala• Känguru• Wombat• Krokodil• Emu• Kakadu• Tasmanischer Teufel• Schnabeltier• Flughund• Welches australische Tier bin ich?• Lösungen

Werkstattpass: Australische Tiere

Name: _____

	habe ich erledigt	wurde korrigiert
Tiere Australiens		
Koala		
Känguru		
Wombat		
Krokodil		
Emu		
Kakadu		
Tasmanischer Teufel		
Schnabeltier		
Flughund		
Welches australische Tier bin ich?		

Koala



Der Koala ist ein bekanntes Tier Australiens. Man kann ihn auf den vielen Eukalyptusbäumen finden.

Koalas werden 60-85 cm groß. Sie sind zwischen 8 und 14 kg schwer. Die Weibchen sind kleiner und leichter als die Männchen. Das Fell des Koalas ist bräunlich bis silbergrau. Markenzeichen des Koalas sind seine dicke Nase und die plüschigen Ohren.

Auch wenn man von einem Koalabär spricht, gehört der Koala nicht zu der Familie der Bären, sondern zu den Beuteltieren. Die Weibchen haben einen Beutel, in dem sie die Jungen mit sich tragen. Nach der Geburt krabbeln die Jungen in den Beutel der Mutter und wachsen dort weiter. Ein Koalaweibchen



bringt immer nur ein Junges zur Welt. Koalas haben Greifhände mit scharfen, spitzen Krallen. Damit können sie besonders gut klettern. Sie leben vor allem in Eukalyptusbäumen. Dort verbringen sie die meiste Zeit ihres Lebens. Sie finden ausreichend Nahrung und schlafen in den Ästen - bis zu 20 Stunden am Tag. Koalas werden nachts aktiv und verlassen nur im Notfall ihren Baum. Sie sind Einzelgänger, können aber gut in Revieren leben. Ihre Feinde sind Dingos, Eulen, Adler, Warane und Schlangen.

Wo lebt der Koala?



Koalas leben an der Westküste Australiens. Sie leben in den Staaten Queensland, Victoria und New South Wales. Trage die Namen der Staaten von Australien auf die Linien ein. Male die Staaten, in denen der Koala lebt, in deiner Lieblingsfarbe an. Wenn du Hilfe brauchst, kannst du in einem Atlas nachsehen.

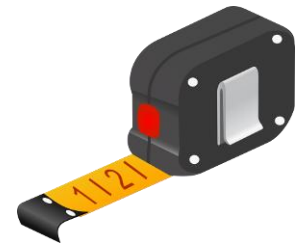


Känguru-Sprünge



Die größeren Känguruarten können bis zu 9 Meter weit springen. Dabei ist jeder Sprung ca. 1,5 Meter hoch.

Wie weit und wie hoch kannst du springen? Miss deine Sprungweite mit einem Maßband ab. Dein Partner hilft dir dabei, deine Sprunghöhe zu messen. Trage deine Werte in die Tabelle ein.



Name	Sprunghöhe	Sprungweite
Känguru	1,5 m	9 Meter

Vergleiche nun deine Werte mit denen eines Kängurus. Wer springt weiter und höher? Schreibe auf.

Krokodil oder Alligator (2)?

Jetzt bist ein Krokodil- Experte. Du kannst jetzt bestimmt ein Krokodil von einem Alligator unterscheiden. Versuche es. Sieh dir die Bilder an und notiere, auf welchem Bild ein Krokodil oder ein Alligator zu sehen ist.

Tipp: Sieh dir genau den Kopf an. Ein Tier hat einen breiteren Kopf.



Ich bin ein:




Ich bin ein:



Kakadu- Nachwuchs

Hier ist etwas schief gelaufen, Bilder und Beschreibungen sind verlorengegangen. Male das passende Bild zur Beschreibung. Doch es fehlen auch die Beschreibungen zu den vorhandenen Bildern. Ergänze sie.

Informiere dich über die Aufzucht von jungen Kakadus. Suche in Sachbüchern oder dem Internet.

	Kakadus nisten in Höhlen.
	Die Brutzeit beträgt 18- 30 Tage.
	
	
	



SCHOOL-SCOUT.DE

Unterrichtsmaterialien in digitaler und in gedruckter Form

Auszug aus:

*Lernwerkstatt: Australische Tiere - Kindgerechtes Wissen über
Koala, Känguru & Co*

Das komplette Material finden Sie hier:

School-Scout.de

