

SCHOOL-SCOUT.DE



Unterrichtsmaterialien in digitaler und in gedruckter Form

Auszug aus:

Stationenlernen Weltreligionen 2-4

Das komplette Material finden Sie hier:

School-Scout.de



	<u>Seite</u>
Impressum	2
Inhalt	3
Anleitung	4 – 5
Übersicht	6 – 7
Laufzettel	8
• Stationen Judentum	9 – 20
• Stationen Christentum	21 – 34
• Stationen Judentum - Christentum	35 – 36
• Stationen Islam	37 – 52
• Stationen Judentum - Christentum - Islam	53 – 56
• Stationen Buddhismus	57 – 70
• Stationen Hinduismus	71 – 84
• Stationen Buddhismus - Hinduismus	85 – 86
• Stationen zu allen Weltreligionen	87 – 94
Bildquellennachweis	95 – 96

Einsatz der Materialien

Sehr geehrte Kollegen und Kolleginnen,

dieses Werk zum Stationenlernen Weltreligionen soll Ihnen ein wenig Ihre alltägliche Arbeit erleichtern. Dabei war es uns besonders wichtig, Stationen zu kreieren, die möglichst schüler- und handlungsorientiert sind und mehrere Lerneingangskanäle ansprechen. Denn nur so kann das Wissen langfristig gespeichert und auch wieder abgerufen werden. Die Reihenfolge der Stationen ist frei wählbar, so können die Schüler in ihrem individuellen Arbeits- und Lerntempo vorgehen. Durch den individuell ausfüllbaren Laufzettel wird bei dieser sehr differenzierten Arbeitsform stets der Überblick gewahrt. Die Materialien eignen sich auch hervorragend für die Selbstlernzeit.

Das Heft ist in folgende Bereiche aufgeteilt:

- **Stationen Judentum**
- **Stationen Christentum**
- **Stationen Judentum - Christentum**
- **Stationen Islam**
- **Stationen Judentum - Christentum - Islam**
- **Stationen Buddhismus**
- **Stationen Hinduismus**
- **Stationen Buddhismus - Hinduismus**
- **Stationen zu allen Weltreligionen**

Stationen:

Die Stationskarten enthalten bewusst keine Nummerierung, um einen flexiblen Einsatz zu gewährleisten. So kann jeder selbst entscheiden, welche Stationen er bearbeiten möchte. Dies können beispielsweise lediglich Stationen aus einem Bereich sein, ebenso gut können jedoch Stationskarten aus allen Bereichen vermischt werden. Nach Belieben können Sie die Stationen auch nummerieren, um den Schülern die Zuordnung zu erleichtern. Die Stationen können in Einzel-, Partner- oder Kleingruppenarbeit erarbeitet werden, je nach Vorliebe der Lehrperson bzw. der Klasse.

Differenzierung der Aufgaben:

Innerhalb der Bereiche gibt es drei Schwierigkeitsstufen zur Differenzierung.

- ⊙ = grundlegendes Niveau
- ! = mittleres Niveau
- ★ = erweitertes Niveau

Die Aufgaben zum grundlegenden Niveau sollten von allen Schülern bearbeitet werden.

Aufgaben mit mittlerem Niveau bieten Erweiterungen und höhere Anforderungen als das grundlegende Niveau.

Die Aufgaben des erweiterten Niveaus sind sogenannte Expertenaufgaben und enthalten vertiefende oder weiterführende Inhalte.

Je nach Leistungsstand können Sie jedoch problemlos Stationen anders kennzeichnen.

Lösungen:

Wer die Aufgaben der Schüler korrigiert, hängt zum einen von der Lerngruppe und zum anderen von den Vorlieben des unterrichtenden Lehrers ab. So kann dieser die Verbesserung der Schüleraufgaben selbst übernehmen oder diese Aufgabe in die Verantwortung der Schüler übergeben. In diesem Fall haben Sie die Möglichkeit, die Karten einfach auszuschneiden und zu laminieren. Die passende Lösung befindet sich dann direkt auf der Rückseite der Aufgabe. Das fördert die einfache Selbstkontrolle. Alternativ können Sie die Seiten jedoch auch kopieren und die Lösungen, für die Schüler erkenntlich markiert, an einem anderen Ort positionieren.

Nach dieser kurzen Einführung wünschen Ihnen viel Spaß beim Einsatz der Materialien
Ihr Kohl-Verlag und

Stefanie Kraus

Symbole:

- ⊙ Grundlegendes Niveau
- ! Mittleres Niveau
- ★ Erweitertes Niveau

Übersicht

Judentum

Stationsname	Niveau	Seite
Allgemeines Judentum	!	9
Symbolik	⊙	9
Die Synagoge	⊙	11
Der Rabbiner	!	11
Eine Thorarolle basteln	⊙	13
Faltspiel Judentum	⊙	14
Die Thora	★	15
Die Sederfeier	!	15
Der jüdische Kalender	!	17
Der Sabbat I	⊙	19
Der Sabbat II	★	19

Christentum

Stationsname	Niveau	Seite
Allgemeines Christentum	⊙	21
Jesus von Nazareth	!	21
Die Bibel	⊙	23
Mit der Bibel arbeiten	★	23
Die Zehn Gebote I	!	25
Die Zehn Gebote II	⊙	25
Die Konfessionen	★	27
Martin Luther	⊙	27
Das christliche Kirchenjahr	!	29
Feste der Christen	!	29
Bräuche und Riten	⊙	31
Symbolik des Christentums	★	31
Basteln: Effata Ritus	⊙	33
Basteln: Eucharistie	⊙	33

Judentum - Christentum

Stationsname	Niveau	Seite
Allgemeines Juden- & Christentum	!	35
Zuordnungen Juden- & Christentum	⊙	35

Islam

Stationsname	Niveau	Seite
Allgemeines Islam	⊙	37
Bedeutung	★	37
Der Prophet Mohammed	!	39
Allah	!	41
Der Koran	★	41
Die Moschee	⊙	43
Die 5 Säulen des Islam	⊙	45
Erste und zweite Säule	★	45
Dritte und vierte Säule	★	47
Fünfte Säule	★	47
Der islamische Kalender	★	49
Feste im Islam I	★	49
Feste im Islam II	!	51
Feste im Islam III	⊙	51

Judentum - Christentum - Islam

Stationsname	Niveau	Seite
Allgemeines Judentum, Christentum und Islam	!	53
Wesentliche Unterschiede	★	53
Heilige Schriften	⊙	55
Beten und feiern	★	55

Übersicht

Buddhismus

Stationsname	Niveau	Seite
Allgemeines Buddhismus	!	57
Buddha	☉	57
Dharma - die Lehre	!	59
Die Vier Edlen Wahrheiten	☉	59
Der Achtfache Pfad	★	61
Wiedergeburt	!	63
Das Rad des Lebens – Samsara	★	63
Nirvana	☉	65
Die Drei Juwelen	!	65
Die Erleuchtung	!	67
Feste im Buddhismus	☉	67
Mönche, Nonnen und Laien	!	69
Mönche (Kleidung)	☉	69

Hinduismus

Stationsname	Niveau	Seite
Allgemeines Hinduismus	☉	71
Brahman	★	71
Heilige Schriften	!	73
Dharma	★	73
Karma	☉	75
Das Kastensystem	!	75
Feste und Bräuche	!	77
Die heilige Kuh	☉	77
Die Götter	!	79
Die Kleidung	☉	81
Die Ehe im Hinduismus	☉	83

Buddhismus - Hinduismus

Stationsname	Niveau	Seite
Zuordnungen	☉	85
Symbolik Buddhismus und Hinduismus	★	85



Alle 5 Weltreligionen

Stationsname	Niveau	Seite
Allgemeines	!	87
Gotteshäuser	☉	87
Memory	!	89
Suchsel	!	91
Gebete	!	93
Der Engel der Armen	★	93

Name: _____

Datum: _____

Stationen-Laufzettel



Grundlegendes Niveau

Station	Stationsname	erledigt	korrigiert

! Mittleres Niveau

Station	Stationsname	erledigt	korrigiert

★ Erweitertes Niveau

Station	Stationsname	erledigt	korrigiert

Allgemeines Judentum

Das Judentum

„Höre Israel! Der HERR, unser Gott, der HERR ist einzig.“
(5. Buch Mose, Kapitel 6, Vers 4)

Unter dem Judentum versteht man die Religion, die Lebensweise und die Tradition des gesamten jüdischen Volkes. Das jüdische Volk bezeichnet sich selbst als das Volk Israel. Das Judentum gibt es schon seit 4000 Jahren. Wie im Christentum und im Islam glaubt man auch im Judentum nur an einen einzigen Gott. Israel ist das einzige Land, in dem die meisten Staatsbürger jüdisch sind. Das Judentum hat seine Grundlage in den religiösen Traditionen des jüdischen Volkes. Man sagt, dass Gott Abraham dazu aufgefordert hatte, seine Heimat und seine Familie zu verlassen. Dann schloss Gott einen Vertrag mit ihm und versprach, ihm ein Land zu geben und seine Nachkommen zu einem großen Volk zu machen. Von den Juden selbst wird der Gott Jahwe genannt.

Aufgabe 1: Richtig oder falsch? Kreuze an.


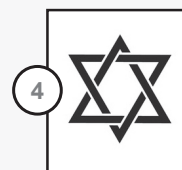

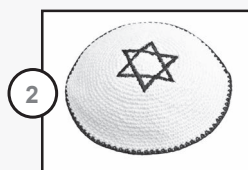
	r	f
a) Das jüdische Volk bezeichnet sich als das Volk des Iraks.	<input type="checkbox"/>	<input type="checkbox"/>
b) Das Judentum ist schon 4000 Jahre alt.	<input type="checkbox"/>	<input type="checkbox"/>
c) Im Judentum glaubt man an viele verschiedene Götter.	<input type="checkbox"/>	<input type="checkbox"/>
d) Am Anfang des Judentums stand Abraham.	<input type="checkbox"/>	<input type="checkbox"/>



Symbolik

Das Judentum

Aufgabe 1: Verbinde die Begriffe mit den Bildern.



Thorarolle (A)

Davidstern (B)

Kippa (C)

Menora (D)

Hebräisch (E)



Allgemeines Judentum



Das Judentum

Lösungen

Aufgabe 1:

	r	f
a) Das jüdische Volk bezeichnet sich als das Volk des Iraks.		X
b) Das Judentum ist schon 4000 Jahre alt.	X	
c) Im Judentum glaubt man an viele verschiedene Götter.		X
d) Am Anfang des Judentums stand Abraham.	X	



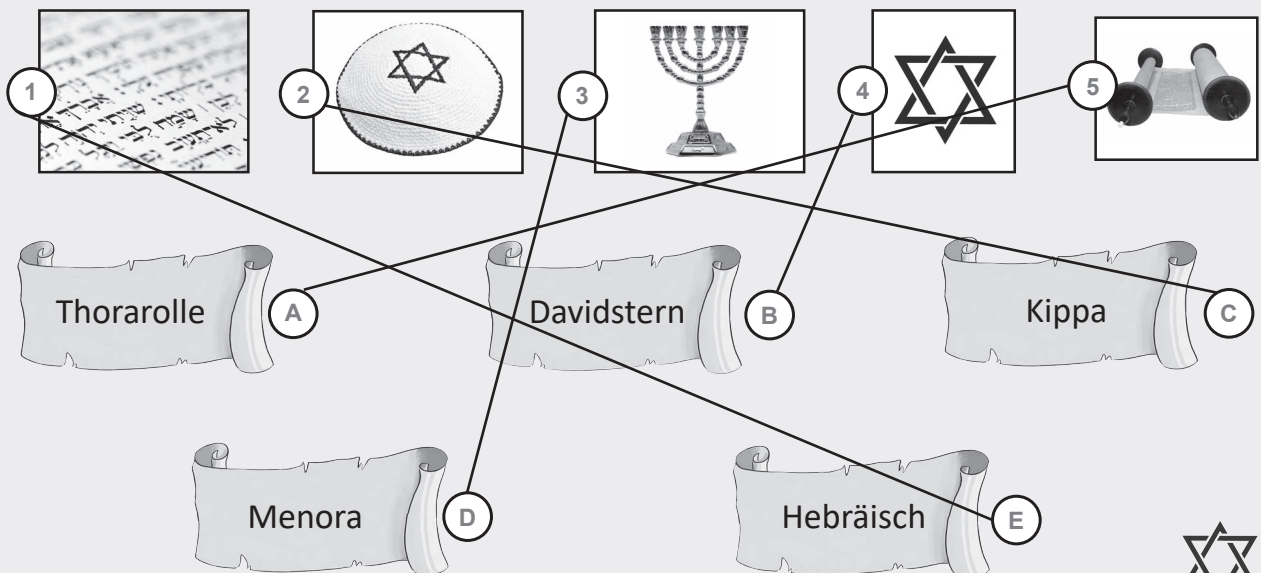
Symbolik



Das Judentum

Lösungen

Aufgabe 1: A - 5, B - 4, C - 2, D - 3, E - 1



SCHOOL-SCOUT.DE



Unterrichtsmaterialien in digitaler und in gedruckter Form

Auszug aus:

Stationenlernen Weltreligionen 2-4

Das komplette Material finden Sie hier:

School-Scout.de

