

# SCHOOL-SCOUT.DE

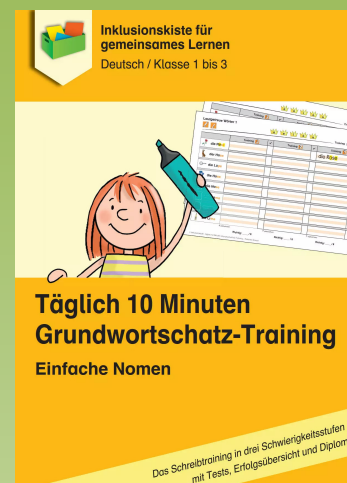
Unterrichtsmaterialien in digitaler und in gedruckter Form

**Auszug aus:**

*Einfache Nomen - Tgl. 10 Minuten Grundwortschatz-Training*

Das komplette Material finden Sie hier:

[School-Scout.de](http://School-Scout.de)



# Inhalt

## Bronze-Training

1	Lautgetreue Wörter 1 (zweisilbig).....	4
2	Kurze Wörter (einsilbig).....	5
3	Lautgetreue Wörter 2 (mit -el) .....	6
4	Einfache Wörter 1 (einsilbig) .....	7
5	Einfache Wörter 2 (zweisilbig).....	8
6	Einfache Wörter 3 (mit doppeltem Mitlaut).....	9
7	Einfache Wörter 4 (zweisilbig).....	10
Test 1	Wörter richtig abschreiben / Wörter zum Bild aufschreiben.....	11

## Silber-Training

1	Einfache Wörter mit Ei/ei .....	12
2	Einfache Wörter mit -en.....	13
3	Einfache Wörter mit -er.....	14
4	Wörter mit sch (im Wort).....	15
5	Wörter mit Au/au.....	16
6	Einfache Wörter mit h (im Wort) .....	17
7	Einfache Wörter (dreisilbig) .....	18
Test 2	Wörter richtig abschreiben / Wörter zum Bild aufschreiben.....	19

## Gold-Training

1	Wörter mit Ä/ä.....	20
2	Wörter mit ö .....	21
3	Wörter mit ü .....	22
4	Wörter mit ie .....	23
5	Wörter mit Sch .....	24
6	Wörter mit St/Sp .....	25
7	Wörter mit Pf.....	26
Test 3	Wörter richtig abschreiben / Wörter zum Bild aufschreiben.....	27

Erfolgsübersicht .....	28
Übersicht für die Lehrkraft.....	29
Schreib-Diplom .....	30

### Hinweis zum Vorgehen:

Jedes Wort des Grundwortschatzes wird **drei Mal** geschrieben, mit folgender **Schrittfolge**:









1. **Spalte** „Training 1“ nach hinten **abknicken**
2. **Erstes Wort**: Selbstlaute markieren und einprägen
3. Zettel **umdrehen**, Wort unter „Training 1“ **aufschreiben**
4. **Selbstlaut** (bzw. Selbstlaute) markieren
5. So auch **die nächsten Wörter** schreiben
6. Alle Wörter unter „Training 1“ **vergleichen** und **abhaken**
7. **Richtige Wörter** zählen und aufschreiben
8. In gleicher Weise mit **Training 2** und **3** (zu einem späteren Zeitpunkt) verfahren

Sollen die Kinder die Wörter nur abschreiben, dann wird die Spalte vorher nicht umgeknickt. Wenn in der vorgegebenen Zeit, zum Beispiel in den 10 Minuten, jedes Kind in seinem eigenen Tempo arbeiten soll, ist es ratsam, den Kindern gleich mehrere Arbeitsblätter bzw. eine ganze Einheit zu geben.

# Lautgetreue Wörter 1



Training

	Training 3	✓	Training 2	✓	Training 1	✓
 die Rose					die Rose	
 der Hase						
 die Lupe						
 die Hose						
 die Nase						
 das Lama						
 die Dose						
 die Limo						

↑ abknicken

↑ abknicken

↑ abknicken

Richtig: \_\_\_\_ / 8

Richtig: \_\_\_\_ / 8









Richtig: \_\_\_\_ / 8

# Kurze Wörter



Training



	Training <b>3</b>	✓	Training <b>2</b>	✓	Training <b>1</b>	✓
 <b>der Arm</b>						
 <b>das Geld</b>						
 <b>das Rad</b>						
 <b>der Igel</b>						
 <b>das Tor</b>						
 <b>der Esel</b>						
 <b>das Bild</b>						
 <b>der Berg</b>						

↑ abknicken

↑ abknicken

↑ abknicken

Richtig: \_\_\_\_ / 8









Richtig: \_\_\_\_ / 8

Richtig: \_\_\_\_ / 8

# Lautgetreue Wörter 2



Training

	Training <b>3</b>	✓	Training <b>2</b>	✓	Training <b>1</b>	✓
 <b>die Insel</b>						
 <b>die Nudel</b>						
 <b>die Tafel</b>						
 <b>das Segel</b>						
 <b>der Kegel</b>						
 <b>das Kamel</b>						
 <b>die Gabel</b>						
 <b>die Ampel</b>						

↑ abknicken

↑ abknicken

↑ abknicken

Richtig: \_\_\_\_ / 8

Richtig: \_\_\_\_ / 8

Richtig: \_\_\_\_ / 8

# SCHOOL-SCOUT.DE

Unterrichtsmaterialien in digitaler und in gedruckter Form

**Auszug aus:**

*Einfache Nomen - Tgl. 10 Minuten Grundwortschatz-Training*

Das komplette Material finden Sie hier:

[School-Scout.de](http://School-Scout.de)

