


# SCHOOL-SCOUT.DE

Unterrichtsmaterialien in digitaler und in gedruckter Form

## Auszug aus: *Grammatik 3. Klasse*

Das komplette Material finden Sie hier:

[School-Scout.de](https://www.school-scout.de)



# Inhaltsverzeichnis

Vorwort	1	<b>Zeitstufen der Verben (Tunwörter)</b>	
<b>Wortarten</b>		2. Vergangenheit (Perfekt)	44
Nomen (Namenwörter)	2	1. Vergangenheit (Präteritum)	47
Sammelnamen – Oberbegriffe für Nomen	6	<b>Zwischentest:</b>	
Pronomen (Fürwörter)	7	<b>1. und 2. Vergangenheit</b>	<b>51</b>
Verben (Tunwörter)	10	<b>Satzarten und Satzglieder</b>	
Adjektive (Wiewörter)	12	Satzarten und ihre Satzzeichen	53
<b>Zwischentest: Wortarten</b>	<b>14</b>	Aufforderungssätze	54
Wortfelder	16	<b>Zwischentest: Satzarten</b>	<b>55</b>
Zusammengesetzte Nomen (Namenwörter)	19	Satzglieder	56
Zusammengesetzte Adjektive (Wiewörter)	21	<b>Zwischentest: Satzbau</b>	<b>59</b>
<b>Zwischentest:</b>		Subjekt (Satzgegenstand)	60
<b>Zusammengesetzte Wörter</b>	<b>24</b>	Prädikat (Satzaussage)	64
<b>Wortbausteine</b>		<b>Zwischentest:</b>	
Vorsilben	26	<b>Subjekt und Prädikat</b>	<b>69</b>
<b>Zwischentest: Vorsilben</b>	<b>31</b>	Zeitangaben	70
Nachsilben	32	<b>Zwischentest: Zeitangaben</b>	<b>73</b>
<b>Zwischentest:</b>		Wörtliche Rede	74
<b>Vor- und Nachsilben</b>	<b>37</b>	Wichtige Begriffe	76
Wortstamm und Wortfamilie	38	Stichwortverzeichnis	78
<b>Zwischentest: Wortfamilien</b>	<b>43</b>	Puzzleteile zu Aufgaben	79
		<b>Herausnehmbarer Lösungsteil</b>	
		in der Heftmitte nach Seite	40

Hauschka Lernhilfen, Heft 213  
© 2020 Hauschka Verlag  
Lilienthalstr. 1, 82178 Puchheim  
Telefon +49 89 8940667-0  
Fax +49 89 8940667-69  
E-Mail: info@hauschkaverlag.de  
www.hauschkaverlag.de


**Verfasserin:** Helena Heiß, München  
**Lektorat:** Agnes Spiecker, Freising  
**Illustrationen:** Gisela Specht, Weißling; Martina Knapp,  
Wuppertal; Mascha Greune, München; Rainer Thiele  
**Gestaltung und Layout:** Sabine Dengl, München  
**Druck:** PASSAVIA Druckservice GmbH & Co. KG, Passau  
Printed in Germany. Alle Rechte vorbehalten.  
ISBN 978-3-88100-213-4

Hallo liebe Sprachdetektive,  
ich bin Polly.  
Gemeinsam untersuchen wir  
alles, was in der deutschen Sprache  
wichtig ist. Ich helfe dir dabei mit  
meinen Tipps.



Die blauen **Merkkästen** erklären dir, um was es geht.

**Beispiele** helfen dir, es genau zu verstehen, damit du die Übungen dazu ganz leicht lösen kannst.

Nach jedem Kapitel kannst in einem kurzen **Test** zeigen, was du schon kannst. Wenn du sogar die Königsaufgaben mit der  schaffst, bist du in der Spitzenklasse!

Alle Lösungen zum Herausnehmen findest du in der Heftmitte. Überprüfe selbst, ob alles stimmt.

Auf den Seiten 76 und 77 stehen die wichtigsten Begriffe zusammengefasst.

Los geht's!

*Eure Polly*



## Nomen (Namenwörter)



**Menschen, Tiere, Pflanzen** und **Dinge** haben einen Namen. Du kannst sie sehen, manche anfassen. Diese Wörter heißen **konkrete Nomen (Namenwörter)**.

1 Ordne die Nomen passend in die Tabelle ein.



~~Maus, Heft, Baum, Kind~~, Auto, Fisch, Feder, Mutter, Blume, Sofa, Hase, Koch, Busch, Vater, Rose, Spatz, Fenster, Bruder, Löwe, Palme

Menschen	Tiere	Pflanzen	Dinge
Kind	Maus	Baum	Heft

Es gibt auch Nomen (Namenwörter) für etwas, das man **nicht** sehen und anfassen kann, z. B. Gefühle oder Gedanken. Diese Nomen heißen **abstrakte Nomen**.

Liebe, Idee, Urlaub, Mittag



2 Kreise alle **abstrakten Nomen** ein.

Mit großer Freude denke ich im Advent an Weihnachten, Silvester und die Ferien im Winter.

3 Unterstreiche konkrete Nomen rot, abstrakte grün.

Freude	Tasche	Garten	Katze	Traum
Brot	Montag	Woche	Ausflug	Bäcker
Mut	Telefon	Ameise	Brief	Erfolg
Fleiß	Schmerz	Trompete	Spaß	Angst
Kuchen	Pech	Vertrauen	Abenteurer	Flugzeug

**Alle Nomen (Namenwörter) ...**

- ▶ haben einen Artikel (Begleiter):

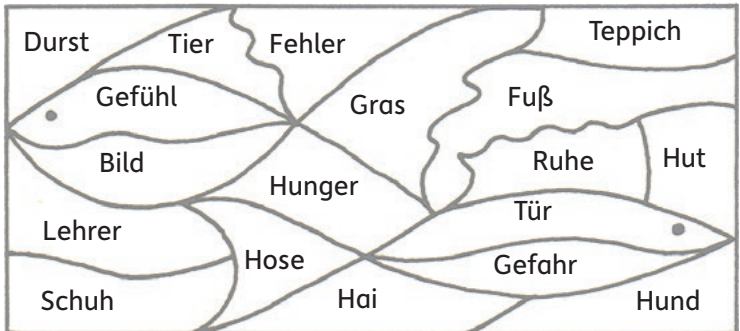
**bestimmte Artikel:** der Ball, die Wut, das Fest  
**unbestimmte Artikel:** ein Ball, eine Wut, ein Fest

- ▶ haben meistens eine Einzahl und eine Mehrzahl:  
der **Ball** – die **Bälle**, aber: die Wut → nur Einzahl!
- ▶ können mit einem Adjektiv (Wiewort) beschrieben werden:  
der **bunte** Ball, die **große** Wut, das **tolle** Fest (siehe Seite 13)



4 Male die Wörter je nach ihrem Artikel (Begleiter) an.

**der:** blau  
**die:** rot  
**das:** grün



## 5 Setze die Nomen in die Mehrzahl.

**Achtung:** Bei zwei Wörtern gibt es keine Mehrzahl!



Pitz



Pilze

Lied →

Träne →

Neid →

Bett →

Kind →

Spaß →

Angst →

Müll →

Gruß →

Gesetz →

Übrigens: Manche Wörter zum Beispiel **Eltern** oder **Leute** gibt es nur in der Mehrzahl!

## 6 Nur **Nomen** schreibst du **groß**.

Alle anderen Wortarten schreibst du klein.

Setze richtig ein.



**N** oder **n**?    \_\_ ase, \_\_ eugierig, \_\_ ie, \_\_ ovember, \_\_ uss

**F** oder **f**?    \_\_ ehler, \_\_ euer, \_\_ ertig, \_\_ uchs, \_\_ risch

**S** oder **s**?    \_\_ ee, \_\_ üß, \_\_ chlüssel, \_\_ chief, \_\_ tiel

**L** oder **l**?    \_\_ aub, \_\_ inks, \_\_ eer, \_\_ ied, \_\_ ang



## Sammelnamen – Oberbegriffe für Nomen

8 Immer ein Wort passt nicht dazu. Streiche es durch.  
Suche den richtigen **Sammelnamen** und trage ihn ein.

<b>Getränke</b>	Soft	Hose	Kartoffel											
	Milch			Stuhl	Karotte									
	Wasser			Tisch	Banane									
	<del>Suppe</del>			Sofa	Blumenkohl									
	Tee			Schrank	Tomate									
Bäcker	Forscher	Lehrer	Bruder	Polizist	Amsel	Eule	Storch	Biene	Rabe	Juli	Februar	Frühling	April	Oktober



9 Finde selbst je drei Beispiele.

<b>Blumen</b>	Tulpe	<b>Obst</b>	
<b>Insekten</b>		<b>Gefühle</b>	



Achtung: Finde auch hier **Nomen (Namenwörter)**!



# SCHOOL-SCOUT.DE

Unterrichtsmaterialien in digitaler und in gedruckter Form

## Auszug aus: *Grammatik 3. Klasse*

Das komplette Material finden Sie hier:

[School-Scout.de](http://School-Scout.de)

