



SCHOOL-SCOUT.DE

Unterrichtsmaterialien in digitaler und in gedruckter Form

Auszug aus:

30 Rechtschreibspiele - Spielend leicht lernen

Das komplette Material finden Sie hier:

School-Scout.de





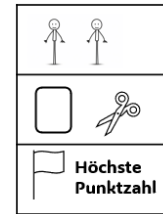
Titel: **33 Rechtschreibspiele**

Bestellnummer: 63841

- Kurzvorstellung:
- Ob Schüttelwörter, Buchstabensalat, Domino oder Wörter-Ping-Pong – die 33 Rechtschreibspiele bringen Spaß ins Klassenzimmer und machen Ihre SchülerInnen sicher in der Rechtschreibung.
 - Abwechslungsreiche und motivierende Spiele, die Ihre Klasse dazu anregen, Knackpunkte der deutschen Rechtschreibung zu üben
 - Kreative Spiele rund um die Rechtschreibung für die Klasse 2-6!

- Inhaltsübersicht:
- Didaktische Hinweise
 - Inhaltsverzeichnis
 - 33 Rechtschreibspiele
 - Lösungen

1. Groß- und Kleinschreibung – Wörter-Ping-Pong



1. Verteilt die Wortkarten so, dass jeder/ jede von euch gleich viele Karten hat.

2. PartnerIn A beginnt nun und nennt das Wort auf seiner ersten Wortkarte.

→ Partner B verändert dieses Wort so, dass daraus ein Nomen wird (Wortfamilie).

→ PartnerIn A schreibt das veränderte Wort auf die Wortkarte.

Beispiel: wohnen → Wohnung/ Wohnzimmer/ Wohnwagen/ Wohnhaus/ usw.

3. Nun ist PartnerIn B an der Reihe.


Punktevergabe (zu dem Beispiel bei 3.):

- PartnerIn A erhält einen Punkt, wenn er/ sie das Wort richtig notiert.
- PartnerIn B erhält einen Punkt, wenn er/ sie ein richtiges Nomen nennt.

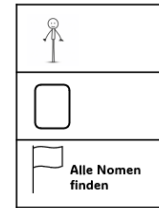
Gewonnen hat, wer am Ende die meisten Punkte hat.

Wortkarten

wohnen	fahren	gehen	spielen	baden
schlagen	ziehen	stehen	biegen	telefonieren
heizen	blättern	schlafen	anschießen	marschieren
maschinell	schreiben	zufällig	lesen	gießen



5. Groß- und Kleinschreibung – Wörterkette



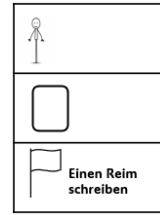
1. Sieh dir die Wörterkette sorgfältig an. Hier wurden alle Wörter klein geschrieben.
2. Suche die Nomen aus der Wörterkette heraus und schreibe sie korrekt in die Wörterliste.
3. Erstelle anschließend eine eigene Wörterkette und tausche sie mit einem Partner/einer Partnerin aus.

Im sommer blühendie blumen am schönsten wenn es dann herbst wird
 die fallen langsam alle blätter von den bäumen und alles sieht ganz
 anders aus außerdem wird es dann wieder früher dunkel und dies son
 ne hat nicht mehr so viel kraft wie im sommer im herbst sieht man a
 uch wenig tierer viele ziehen sich dann schon mehr in die verste
 cke zurück und bauensich solang same in nest zum überwintern
 im schwimunterricht in der schule gehen wir im sommer immer ins
 Freibad weil es da eines so großerutsch gibt das macht richtig
 Spaß darunter zurutsch beim letzten mal haben wir geübt wie ma
 n nahe in einem ring taucht und wie man beim tauchen möglichst lang
 edie luft anhalten kann mein mütter packt mir zum baden immer a
 uch ein essenspaket mit keksen und brot das gehört für mich zu
 m baden dazu in den ferien fahren wir auch oft in ganz große bäder
 in denen es viele attraktionen gibt und wo viele andere kinder r
 umturnen mein bruder kommt auch gern mit obwohl er schon älter
 ist.



Wörterkette:

11. Dehnungs-h – Reime



1. Sieh dir die Wörter mit Dehnungs-h sorgfältig an und bilde Reimpaare. Du solltest auch eigene/ weitere Wörter zu der Liste hinzufügen!

2. Schreibe einen kurzen Reim (8 Zeilen), bei dem sich immer die Endwörter der Zeilen im Reimschema *abab* oder *abba* reimen.

Beispiel 1: *Ich möchte gern im Grünen wohnen, a*
die Freizeit soll sich ja auch lohnen, a
ich könnt' immer spazieren gehen b
und meine Haare würden im Wind wohl wehen. b

Beispiel 2: *Die Katze wohnt in einem Haus, a*
das Haus steht an einem See, b
dort trinkt die Katze immer Tee, b
zusammen mit der kleinen Maus. a

wohnen	lohnen	fahren	ahnen	bohren	
dehnen	ehren	fahnden	gehen	ihnen	
mahnen	nähen	Ohren	roh	Stroh	
Uhr	Wahl	Zahn	Bahn	befehlen	ähnlich
Bohne		Bühne	Fahne	Föhn	
zählen	kehren	führen	lahm	Mühle	mahlen

Mein Reim:

16. Hör genau



1. Die Wortkarten werden gleichmäßig unter euch beiden aufgeteilt.
2. Legt die Buchstabenkarten verdeckt in die Mitte des Tisches.
3. Der/die Erste von euch beginnt und zieht eine Buchstabenkarte. Überprüfe, ob der Buchstabe der Auslaut eines deiner Wörter ist. Sprich das Wort zur Hilfe laut aus.
 - a. Der Auslaut passt → Lege das Wort mit dem Auslaut offen aus. Dein/deine PartnerIn ist an der Reihe.
 - b. Der Auslaut passt nicht → Lege den Auslaut wieder verdeckt in die Mitte des Tisches. Dein/deine PartnerIn ist an der Reihe.

HAL	S
-----	---

WIT	Z
-----	---

Buchstabenkarten

Z	Z	Z	Z
Z	Z	Z	Z
Z	S	S	S
D	D	D	D
T	T	T	T
N	N	N	N
N	M	M	M



SCHOOL-SCOUT.DE

Unterrichtsmaterialien in digitaler und in gedruckter Form

Auszug aus:

30 Rechtschreibspiele - Spielend leicht lernen

Das komplette Material finden Sie hier:

School-Scout.de

