

SCHOOL-SCOUT.DE

Unterrichtsmaterialien in digitaler und in gedruckter Form

Auszug aus:

Stationenlernen Sakramente / Grundschule

Das komplette Material finden Sie hier:

School-Scout.de



Inhalt

	<u>Seite</u>
Übersicht in Tabellenform	4 – 5
Einsatz der Materialien	6 – 7
Laufzettel	8
1 Sakramente	9 – 12
2 Beichte	13 – 22
3 Taufe	21 – 28
4 Eucharistie	29 – 36
5 Ehe	35 – 42
6 Priesterweihe	43 – 50
7 Krankensalbung	49 – 56
8 Firmung	57 – 60
9 Konfirmation – „Firmung“ auf evangelisch	61 – 62
Glossar	63 – 64



Übersicht

1 Sakramente

Stationsname	Niveau	Seite
Was sind Sakramente?	⊙	9
Sakramente begleiten mich auf meinem Lebensweg	⊙	9
Gültigkeit von Sakramenten	★	11
Was gehört zu welchem Sakrament?	!	11

2 Beichte

Stationsname	Niveau	Seite
Die Beichte	⊙	13
Das Beichtgeheimnis	!	13
Ablauf der Beichte	!	15
Was ist eine Sünde?	⊙	15
Basteln: Vergebung der Sünden	⊙	17
Sünden früher und heute	!	19
Die sieben Hauptsünden	★	19
10 Gebote Gottes	★	21

3 Taufe

Stationsname	Niveau	Seite
Die Taufe	⊙	21
Die Geschichte der Taufe	⊙	23
Der Taufritus	!	23
Ablauf der Taufe	★	25
Taufsymbole	!	25
Wasser – das Taufsymbol	★	27
Basteln: Effata-Ritus	⊙	27

4 Eucharistie

Stationsname	Niveau	Seite
Die Eucharistie	⊙	29
Rund um die Eucharistie	!	29
Die Hostie auf ihrem Weg zum Leib Christi	!	31
Erstkommunion	⊙	31
Abendmahl	★	33
Basteln: Eucharistie	⊙	33
Voraussetzungen der Erstkommunion	★	35

Übersicht

5 Ehe

Stationsname	Niveau	Seite
Die Ehe	!	35
Basteln: Eheversprechen	⊙	37
Katholische Trauung	⊙	39
Evangelische Trauung	★	39
Voraussetzungen der Ehe	★	41
Symbole der Ehe	!	41

6 Priesterweihe

Stationsname	Niveau	Seite
Priesterweihe	⊙	43
Was trägt ein Diakon?	!	43
Ablauf der Priesterweihe	!	45
Wer kann Priester werden?	⊙	45
Farben der Messgewänder	★	47
Ordination	★	47
Priesterweihe – wie gut kennst du dich aus?	!	49

7 Krankensalbung

Stationsname	Niveau	Seite
Krankensalbung	⊙	49
Empfangen einer Krankensalbung	⊙	51
Umgang mit Trauer	!	51
Basteln: Krankensalbung	⊙	53
Psalm 23	★	55
Krankensalbung – wie gut kennst du dich aus?	★	55

8 Firmung

Stationsname	Niveau	Seite
Die Firmung	⊙	57
Stärkung durch den Heiligen Geist	!	57
Dreieinigkeit	★	59
Firmung – bin ich fit?	!	59

9 Konfirmation – „Firmung“ auf evangelisch

Stationsname	Niveau	Seite
Konfirmation	★	61
Konfirmationssprüche	!	61

Einsatz der Materialien

Sehr geehrte Kollegen und Kolleginnen,

dieses Werk zum Stationenlernen Sakramente soll Ihnen ein wenig Ihre alltägliche Arbeit erleichtern. Dabei war es uns besonders wichtig, Stationen zu kreieren, die möglichst schüler- und handlungsorientiert sind und mehrere Lerneingangskanäle ansprechen. Denn nur so kann das Wissen langfristig gespeichert und auch wieder abgerufen werden. Die Reihenfolge der Stationen ist frei wählbar, so können die Schüler in ihrem individuellen Arbeits- und Lerntempo vorgehen. Durch den individuell ausfüllbaren Laufzettel wird bei dieser sehr differenzierten Arbeitsform stets der Überblick gewahrt. Die Materialien eignen sich auch hervorragend für die Selbstlernzeit.

Die Inhalte orientieren sich an den offiziellen Kernlehrplänen und Richtlinien der einzelnen Länder und entsprechen daher den Vorgaben. Es sind alle katholischen Sakramente enthalten. Ein Vergleich zu den evangelischen Sakramenten wird jeweils gezogen. Zusätzlich ist die Konfirmation als Vergleich zur Firmung enthalten.

Der Band ist in folgende Bereiche aufgeteilt:

- **Sakramente allgemein**
- **Beichte**
- **Taufe**
- **Eucharistie**
- **Ehe**
- **Priesterweihe**
- **Krankensalbung**
- **Firmung**
- **Konfirmation („Firmung“ auf evangelisch)**



Stationen:

Die Stationskarten enthalten bewusst keine Nummerierung, um einen flexiblen Einsatz zu gewährleisten. So kann jeder selbst entscheiden, welche Stationen er bearbeiten möchte. Dies können beispielsweise Stationen sein, die nur ein Sakrament betreffen, ebenso gut können jedoch Stationskarten aus allen Bereichen vermischt werden. Nach Belieben können Sie die Stationen auch nummerieren, um den Schülern die Zuordnung zu erleichtern. Die Stationen können in Einzel-, Partner- oder Kleingruppenarbeit erarbeitet werden. Um die Arbeitsform zu kennzeichnen, ist im Kopfbereich genügend Platz, um hier E (Einzelarbeit), P (Partnerarbeit) oder KG (Kleingruppenarbeit) einzutragen, wenn Sie dies möchten. Es ist aber auch möglich, diese Felder einfach leer zu lassen, je nach Vorliebe der Lehrperson bzw. der Klasse.

Differenzierung der Aufgaben:

Innerhalb der Bereiche gibt es drei Schwierigkeitsstufen zur Differenzierung.

- ⊙ G = Grundlegendes Niveau
- ! M = Mittleres Niveau
- ★ E = Erweitertes Niveau

Die Aufgaben zum grundlegenden Niveau enthalten Basiswissen und können daher eigentlich von allen Schülern bearbeitet werden.

Aufgaben mit mittlerem Niveau bieten Erweiterungen und höhere Anforderungen als das grundlegende Niveau.

Die Aufgaben des erweiterten Niveaus sind sogenannte Expertenaufgaben und enthalten vertiefende oder weiterführende Inhalte.

Je nach Leistungsstand können Sie jedoch problemlos Stationen anders kennzeichnen.

Lösungen:

Wer die Aufgaben der Schüler korrigiert, hängt zum einen von der Lerngruppe und zum anderen von den Vorlieben des unterrichtenden Lehrers ab. So kann dieser die Verbesserung der Schüleraufgaben selbst übernehmen, oder diese Aufgabe in die Verantwortung der Schüler übergeben. In diesem Fall haben Sie die Möglichkeit, die Karten einfach auszuschneiden und zu laminieren. Die passende Lösung, falls erforderlich, befindet sich dann direkt auf der Rückseite der Aufgabe. Das fördert die einfache Selbstkontrolle. Alternativ können Sie die Seiten jedoch auch kopieren und die Lösungen, für die Schüler erkenntlich markiert, an einem anderen Ort positionieren.

Nach dieser kurzen Einführung wünschen Ihnen viel Spaß beim Einsatz der Materialien
Ihr Kohl-Verlagsteam und

Stefanie Kraus

Symbole:

- ⊙ Grundlegendes Niveau
- ! Mittleres Niveau
- ★ Erweitertes Niveau

Was sind Sakramente?



Sakramente

Das Wort **Sakrament** heißt **Geheimnis**. Geheimnisvoll daran ist die Verbindung zwischen Gott und dir. Durch die Sakramente kommst du Gott ganz nah. Viele Christen sagen sogar: Jesus ist da, er ist unter uns. Das wichtigste Sakrament ist die Taufe, weil wir durch die Taufe in die Gemeinschaft der Christen aufgenommen werden. Heute werden die meisten Sakramente von Geistlichen gespendet.

Es gibt sieben Sakramente in der katholischen Kirche:

- Taufe
- Firmung
- Eucharistie
- Beichte (Buße und Versöhnung)
- Ehe
- Priesterweihe
- Krankensalbung

Aufgabe 1: Lies dir den Text durch und beantworte folgende Fragen.

- a) Warum ist ein Sakrament geheimnisvoll?
- b) Wem kommen wir durch die Sakramente ganz nah?
- c) Warum ist die Taufe das wichtigste Sakrament?
- d) Wer spendet heute den Menschen die Sakramente?



Sakramente begleiten mich auf meinem Lebensweg




Sakramente

Sakramente werden nicht alle gleichzeitig empfangen, viele finden zu einem bestimmten Zeitpunkt statt. Man hat dafür ein bestimmtes Alter. Ist man getauft, bleibt man das bis zum Lebensende.

Aufgabe 1: Welche Sakramente hast du schon miterlebt? Berichte.

Aufgabe 2: Weißt du, wann du Sakramente erhältst?



Was sind Sakramente?



Sakramente

Lösungen

Aufgabe 1:

- Weil Gott mit den Menschen verbunden ist und ihnen damit ganz nahekommt.*
- Gott kommen wir ganz nahe.*
- Mit der Taufe werden wir in die Gemeinschaft der Christen aufgenommen.*
- Meist spenden Geistliche, wie z.B. Priester, die Sakramente.*



Sakramente begleiten mich auf meinem Lebensweg




Sakramente

Lösungen

Aufgabe 1: *Individuelle Lösung, Beispiel:*

- Ich war auf der Hochzeit meiner Tante. Sie hat meinen Onkel geheiratet. Das war toll. Als mein Onkel meiner Tante den Ring angesteckt hat, begann meine Oma vor Freude zu weinen ...*
- Mein kleiner Cousin ist vor kurzem getauft worden. Er hat ein weißes Kleid übergezogen bekommen. Dann wurde ihm vom Pfarrer Wasser über den Kopf gegeben. Das hat ihm gar nicht gefallen. Er hat angefangen, laut zu schreien ...*
- Meine Cousine hatte ihre Kommunion. In der Kirche hat sie zum ersten Mal eine Hostie bekommen. Sie hat gemeint, die schmeckt voll lecker. Leider habe ich keine bekommen ...*

Aufgabe 2: *Individuelle Lösung, Beispiel: Kommunion, Beichte, Hochzeit ...*



Stationenlernen Sakramente Grundschule

3. Digitalauflage 2021

© Kohl-Verlag, Kerpen 2015
Alle Rechte vorbehalten.

Inhalt: Stefanie Kraus

Umschlagbilder: © elisabetta figus, demargo, Kzenon & Gerhard Seybert - fotolia.com

Grafik & Satz: Eva-Maria Noack & Kohl-Verlag

Bestell-Nr. P11 639

ISBN: 978-3-95686-285-4

Bildquellennachweis:

Seite 3 + Seiten 9 + 10 oben © oxygen64 - Fotolia.com, Seite 6 © casaltamoiola - Fotolia.com, Seite 9 + 10 unten © clipart.com, Seite 11 + 12 oben © lightpoet - Fotolia.com, Seite 11 + 12 unten © clipart.com, Seite 13 + 14 oben © cranach - Fotolia.com, unten links © RockYourWeb - Fotolia.com, unten rechts © jurewicz - Fotolia.com, Seite 15 oben © dedMazay - Fotolia.com, Seite 15 + 16 unten links © clipart.com, rechts © cranach - Fotolia.com, Seite 17 oben - © c_Pixdesign123 - Fotolia.com, Seite 19 - © clipart.com, rechts + Seite 20 © ambrozino - Fotolia.com, unten links © forplayday - Fotolia.com, rechts © Creativa - Fotolia.com, Seite 21 oben © clipart.com, unten rechts oben + Seite 22 © nickolae - Fotolia.com, rechts unten © elisabetta figus - Fotolia.com, links © clipart.com, Seite 23 + 24 oben © cranach - Fotolia.com, © clipart.com, unten © elisabetta figus - Fotolia.com, Seite 25 + 26 oben © clipart.com, unten © Morphart - Fotolia.com, © Christos Georgiou - Fotolia.com, © RFsole - Fotolia.com, © davidundderriese - Fotolia.com, © ~ Bitter ~ - Fotolia.com, Seite 27 oben © rghenry - Fotolia.com, © clipart.com, oben und unten © RFsole - Fotolia.com, Seite 28 unten © clipart.com, © RFsole - Fotolia.com, Seite 29 + 30 oben © clipart.com, unten links © Schlierner - Fotolia.com, mitte © ihatemarchmadness2010 - wikimedia.org, rechts © Erica Guilane-Nachez - Fotolia.com, Seite 31 + 32 oben © fotobauer_11 - Fotolia.com, © mariusz szczygły - Fotolia.com, unten © casaltamoiola - Fotolia.com, Seite 33 oben © ekostsov - Fotolia.com, unten © clipart.com, Seite 34 © clipart.com, © casaltamoiola - Fotolia.com, © atScene - Fotolia.com, Seite 35 + 36 oben © clipart.com, unten © clipart.com, rechts © micromonkey - Fotolia.com, Seite 36 © clipart.com, Seite 37 + 38 © clipart.com, Seite 39 + 40 oben © clipart.com, rechts © Ziko van Dijk/wikimedia.org, Seite 39 unten © Danilo Rizzuti - Fotolia.com, Seite 41 + 42 oben Voyagerix - Fotolia.com, © clipart.com, unten © widoneel - Fotolia.com, rechts - © flaya - Fotolia.com, © flaya - Fotolia.com, © May PS - Fotolia.com, Seite 43 + 44 © diego cervo - Fotolia.com, © alphaspirit - Fotolia.com, unten © clipart.com, Seite 45 + 46 © Matthias Jirich/wikimedia.org, © Fra Željmir Gogić http://www.bosnasrebrena.ba/wikimedia.org, unten © clipart.com, Seite 47 oben - © clipart.com, unten © nol/wikimedia.org, Seite 48 oben © oxygen64 - Fotolia.com, unten © nol/wikimedia.org, Seite 49 + 50 oben © clipart.com, unten © oxygen64 - Fotolia.com, Seite 51 © cranach - Fotolia.com, © ekostsov - Fotolia.com, unten © Gerhard Seybert - Fotolia.com, © clipart.com, Seite 52 © cranach - Fotolia.com, © oxygen64 - Fotolia.com, unten © clipart.com, Seite 53 © clipart.com, © Gerhard Seybert - Fotolia.com, Seite 54 © clipart.com, unten links © sato00 (Ausschnitt) - Fotolia.com, unten mitte © beabelle (Ausschnitt) - Fotolia.com, Seite 55 + 56 - © clipart.com, Seite 57 + 58 oben © Sebastian Duda - Fotolia.com, © Christos Georgiou - Fotolia.com, unten © Dusan Kostic - Fotolia.com, © frizio - Fotolia.com, Seite 59 oben © wikimedia.org, © clipart.com, unten © clipart.com, Seite 60 oben © Thomas Steiner CC-by-SA 2.5/wikimedia.org, unten © clipart.com, Seite 61 oben - © oxygen64 - Fotolia.com, unten - © clipart.com, Seite 62 © clipart.com

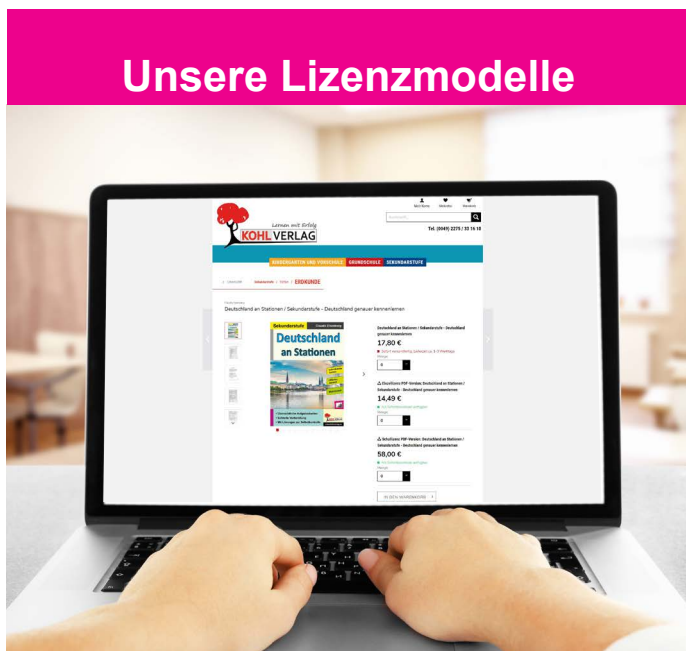
© Kohl-Verlag, Kerpen 2020. Alle Rechte vorbehalten.

Das Werk und seine Teile sind urheberrechtlich geschützt und unterliegen den deutschen Urheberrecht. Jede Nutzung in anderen als den gesetzlich zugelassenen Fällen bedarf der vorherigen schriftlichen Einwilligung des Verlages (§ 52 a UrhG). Weder das Werk als Ganzes noch seine Teile dürfen ohne Einwilligung des Verlages an Dritte weitergeleitet, in ein Netzwerk wie Internet oder Intranet eingestellt oder öffentlich zugänglich gemacht werden. Dies gilt auch bei einer entsprechenden Nutzung in Schulen, Hochschulen, Universitäten, Seminaren und sonstigen Einrichtungen für Lehr- und Unterrichtszwecke. Der Erwerber dieses Werkes in PDF-Format ist berechtigt, das Werk als Ganzes oder in seinen Teilen für den Gebrauch und den Einsatz zur Verwendung im eigenen Unterricht wie folgt zu nutzen:

- Die einzelnen Seiten des Werkes dürfen als Arbeitsblätter oder Folien lediglich in Klassenstärke vervielfältigt werden zur Verwendung im Einsatz des selbst gehaltenen Unterrichts.
- Einzelne Arbeitsblätter dürfen Schülern für Referate zur Verfügung gestellt und im eigenen Unterricht zu Vortragszwecken verwendet werden.
- Während des eigenen Unterrichts gemeinsam mit den Schülern mit verschiedenen Medien, z.B. am Computer, Tablet via Beamer, Whiteboard o.a. das Werk in nicht veränderter PDF-Form zu zeigen bzw. zu erarbeiten.

Jeder weitere kommerzielle Gebrauch oder die Weitergabe an Dritte, auch an andere Lehrpersonen oder pädagogische Fachkräfte mit eigenem Unterrichts- bzw. Lehrauftrag ist nicht gestattet. Jede Verwertung außerhalb des eigenen Unterrichts und der Grenzen des Urheberrechts bedarf der vorherigen schriftlichen Zustimmung des Verlages. Der Kohl-Verlag übernimmt keine Verantwortung für die Inhalte externer Links oder fremder Homepages. Jegliche Haftung für direkte oder indirekte Schäden aus Informationen dieser Quellen wird nicht übernommen.

Kohl-Verlag, Kerpen 2020



Der vorliegende Band ist eine PDF-Einzellizenz

Sie wollen unsere Kopiervorlagen auch digital nutzen? Kein Problem – fast das gesamte KOHL-Sortiment ist auch sofort als PDF-Download erhältlich! Wir haben verschiedene Lizenzmodelle zur Auswahl:



	Print-Version	PDF-Einzellizenz	PDF-Schullizenz	Kombipaket Print & PDF-Einzellizenz	Kombipaket Print & PDF-Schullizenz
Unbefristete Nutzung der Materialien	X	X	X	X	X
Vervielfältigung, Weitergabe und Einsatz der Materialien im eigenen Unterricht	X	X	X	X	X
Nutzung der Materialien durch alle Lehrkräfte des Kollegiums an der lizenzierten Schule			X		X
Einstellen des Materials im Intranet oder Schulservers der Institution			X		X

Die erweiterten Lizenzmodelle zu diesem Titel sind jederzeit im Online-Shop unter www.kohlverlag.de erhältlich.

SCHOOL-SCOUT.DE

Unterrichtsmaterialien in digitaler und in gedruckter Form

Auszug aus:

Stationenlernen Sakramente / Grundschule

Das komplette Material finden Sie hier:

School-Scout.de

