



# SCHOOL-SCOUT.DE

Unterrichtsmaterialien in digitaler und in gedruckter Form

## Auszug aus:

*Lernwerkstatt: Tiere in der Savanne*

Das komplette Material finden Sie hier:

[School-Scout.de](http://School-Scout.de)





Titel:	Lernwerkstatt: Tiere in der Savanne
Reihe:	Lernwerkstatt Sachunterricht
Bestellnummer:	62750
Kurzvorstellung:	<ul style="list-style-type: none"><li>• Die meisten Kinder kennen den Löwen, den Elefanten oder das Zebra aus dem Zoo oder aus Büchern. Wo diese Tiere aber wirklich leben, wissen die meisten Kinder nicht. Wie sieht der Lebensraum aus?</li><li>• In dieser Unterrichtseinheit lernen die Schülerinnen und Schüler die Savanne und einige Tiere der Savanne kennen und setzen diese Thematik kreativ um.</li><li>• Die Schülerinnen und Schüler können sowohl an Texten, als auch frei und kreativ arbeiten. Dabei sind nicht nur Einzelarbeiten, sondern auch Partner- und Gruppenarbeiten möglich.</li></ul>
Inhaltsübersicht:	<ul style="list-style-type: none"><li>• Didaktische Informationen</li><li>• Das weiß ich schon!</li><li>• Die Savanne</li><li>• Die Savanne</li><li>• Tiere in der Savanne</li><li>• Tiere in der Savanne</li><li>• Der Elefant</li><li>• Steckbrief „Elefant“</li><li>• Die Körperteile des Elefanten</li><li>• Was wird gesucht?</li><li>• Der Löwe</li><li>• Steckbrief „Löwe“</li><li>• Wissenswertes über den Löwen</li><li>• Der Löwe in anderen Sprachen</li><li>• Der Leopard</li><li>• Steckbrief „Leopard“</li><li>• Bist du ein Leoparden-Experte?</li><li>• Leopardenbild</li><li>• Mein Lieblingstier aus der Savanne</li><li>• Steckbrief</li><li>• Das Savannenquiz</li><li>• Lösungen</li></ul>

## Didaktische Informationen

Die Savanne mit ihrer vielfältigen Tierwelt weckt das Interesse der meisten Kinder. Aus Büchern oder Zoobesuchen sind vielen Kindern einige Tiere bekannt, wenn auch nicht alle. Den natürlichen Lebensraum dieser Tiere kennen die meisten Kinder jedoch nicht. Das Material soll den Schülerinnen und Schülern (im Folgenden SuS genannt) einen Einblick in den Lebensraum „Savanne“ geben und ihnen dabei einzelne Tiere näher bringen.

Viel Freude mit diesem Material!

### **Überblick**

Klassenstufe: 3. – 4. Klasse

Fach: Sachunterricht

Dauer der Unterrichtseinheit: 8-12 Stunden

Kompetenzen: Die SuS

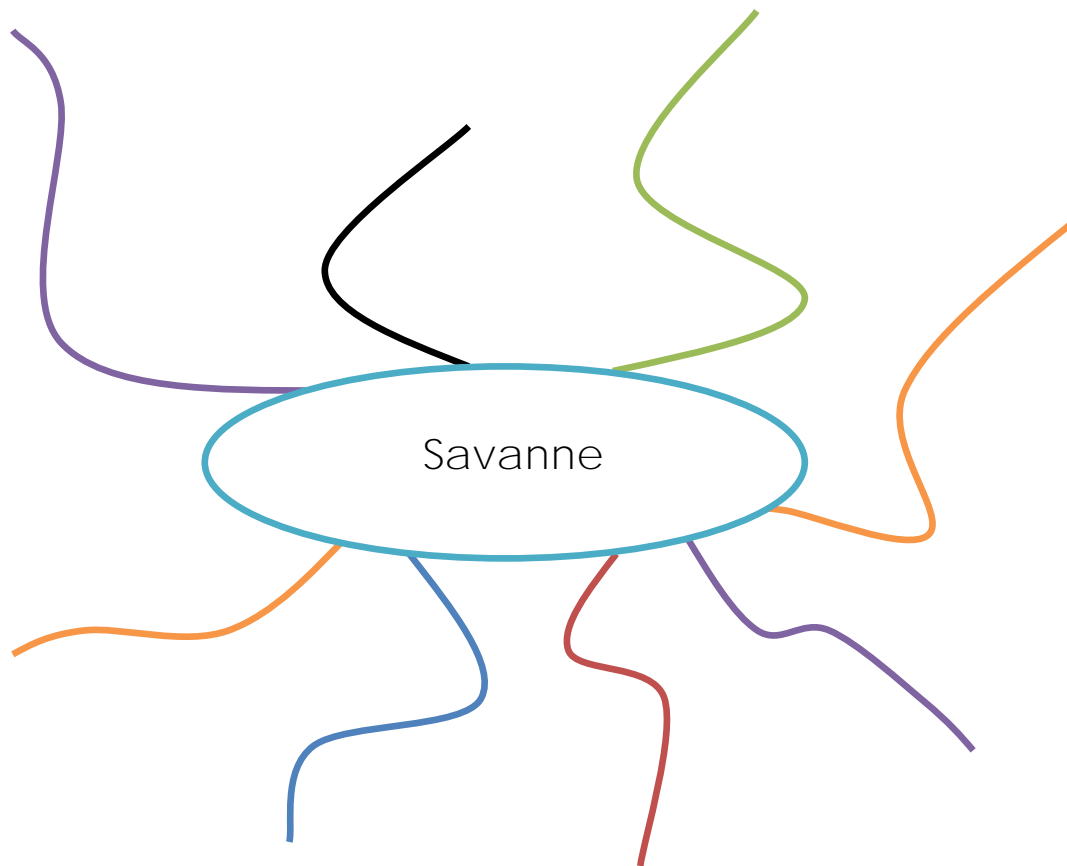
- beschreiben und erläutern die wesentlichen Merkmale einer Savanne.
- benennen und beschreiben Tiere der Savanne anhand erstellter Steckbriefe.
- gestalten eigenständig einen Steckbrief zu ihrem Lieblingstier der Savanne.
- erarbeiten und verwenden thematische Fachbegriffe.
- wählen eigenständig geeignetes Informationsmaterial aus und nutzen dieses.

Allgemeine Differenzierungsmöglichkeiten: Einzelne Aufgaben können als Wahl- und als Pflichtaufgaben gekennzeichnet werden, so dass langsame SuS die Pflichtaufgaben und schnellere SuS zudem die Wahlaufgaben bearbeiten können.

Das weiß ich schon!

Welche Begriffe fallen dir zum Thema „**Savanne**“ ein?

Schreibe auf!



Triff dich mit deinem Partner. Vergleicht eure Begriffe!

## Tiere in der Savanne

Hast du gut aufgepasst? Dann kannst du die Fragen bestimmt beantworten!



1. Wie groß ist der Serengeti Nationalpark?

---

2. Welches besondere Phänomen lässt sich in der Serengeti beobachten?

---

---

3. Nenne einige Pflanzenfresser des Serengeti Nationalparks.

---

---

4. Wo liegt der Serengeti Nationalpark?

---

---

5. Nenne einige Fleischfresser des Serengeti Nationalparks.

---

---

6. Versuche mit Hilfe von Sachbüchern und des Internets, mehr über die Tiere in der Serengeti heraus zu finden.


---

---

Triff dich mit deinem Partner. Vergleicht eure Antworten!

### Die Körperteile des Elefanten

Kennst du alle Körperteile des Elefanten? Schreibe sie in den Kästen!



Lösung: Jetzt kannst du selbst überprüfen, ob du die richtigen Körperteile gefunden hast. Dafür musst du nur den ersten und den letzten Buchstaben von jedem Wort vertauschen!

Zchwans	Lüsser	Euga	BuF	RhO	Ntoßzahs

## Der Löwe in anderen Sprachen

Finde zusammen mit deinem Partner heraus, was „**Löwe**“ in anderen Sprachen heißt! Vielleicht habt ihr Kinder in der Klasse, die eine der Sprachen sprechen. Fragt diese um Hilfe! Falls nicht, recherchiert in Büchern oder im Internet!

Englisch \_\_\_\_\_



Französisch \_\_\_\_\_

Finnisch \_\_\_\_\_

Suaheli \_\_\_\_\_

Polnisch \_\_\_\_\_



Niederländisch \_\_\_\_\_

Türkisch \_\_\_\_\_

Italienisch \_\_\_\_\_

## Zebra-Zahlensalat



Findest du die richtigen Zahlen? Verbinde!

Die meisten Zebras leben in Gruppen mit bis zu

1 Mal am Tag zur Tränke.

Zebras können

ca. 30 kg.

Zebras sind mit

3 verschiedene Zebra-Arten.

Die Tragezeit bei Zebras dauert ca.

3 Tage ohne Wasser überleben.

Die Zebra-Fohlen wiegen bei der Geburt

20 Tieren.

Man unterscheidet

1 Jahr.

Zebras können maximal

3 bis 5 Jahren geschlechtsreif.

Zebras gehen mindestens

20 bis 40 Jahre alt werden.



## Die Körperteile der Giraffe

Wie gut kennst du die Giraffe? Kennst du alle ihre Körperteile? Schreibe den Namen und die passende Nummer in die Kästchen.

Es besteht aus zwei bis fünf Zapfen. Das eines Giraffenbullens wird bis zu 25 Zentimeter lang, das eines Weibchens ist sehr viel kürzer. Es wird von einer speziellen Haut, dem so genannten Bast, geschützt.



Durch ihn werden die Giraffen zu den höchsten Tieren der Erde. Er besteht aus 7 Wirbeln und starken Muskeln.



Es sieht bei jeder Giraffe anders aus. Jedoch ist es immer braun bis beige gemustert.



Sie sind ebenfalls besonders lang. Giraffen besitzen vier Stück mit jeweils einem Huf. Die zwei vorderen sind länger als die zwei hinteren.
















## Steckbrief „Nashorn“

Fülle den Steckbrief zum Nashorn aus!

Tip:

Im Text, den du gerade gelesen hast, findest du alle wichtigen Informationen!

Name		
Größe		
Gewicht		
Farbe		
Heimat		
Nahrung		
Besonderheit		



# SCHOOL-SCOUT.DE

Unterrichtsmaterialien in digitaler und in gedruckter Form

## Auszug aus:

*Lernwerkstatt: Tiere in der Savanne*

Das komplette Material finden Sie hier:

[School-Scout.de](http://School-Scout.de)

