



**SCHOOL-SCOUT.DE**

Unterrichtsmaterialien in digitaler und in gedruckter Form

## **Auszug aus:**

*Wer waren eigentlich ... die Gebrüder Grimm? Kinder lernen  
berühmte Persönlichkeiten kennen*

Das komplette Material finden Sie hier:

[School-Scout.de](http://School-Scout.de)





Titel:	Wer waren eigentlich ... die Gebrüder Grimm? Kinder lernen berühmte Persönlichkeiten kennen
Reihe:	Wer war eigentlich ...?
Bestellnummer:	62583
Kurzvorstellung:	<ul style="list-style-type: none"><li>• Die meisten Kinder kennen Märchen wie Rotkäppchen, Dornröschen und Co. Aber welche Märchen haben die Gebrüder Grimm noch geschrieben und wer waren die Gebrüder Grimm eigentlich?</li><li>• In dieser Unterrichtseinheit lernen die Schülerinnen und Schüler die Gebrüder Grimm und ihre zahlreichen Märchen kennen.</li><li>• Die Schülerinnen und Schüler können sowohl an Texten, als auch frei und kreativ arbeiten. Dabei sind nicht nur Einzelarbeiten, sondern auch Partner- und Gruppenarbeiten möglich.</li></ul>
Inhaltsübersicht:	<ul style="list-style-type: none"><li>• Didaktische Informationen</li><li>• Was weiß ich schon?</li><li>• Jacob und Wilhelm Grimm</li><li>• Steckbrief der Gebrüder Grimm</li><li>• Die Grimmschen Märchen</li><li>• Figuren-Rätsel</li><li>• Die Sterntaler</li><li>• Märchen-Memory</li><li>• Das Eselein</li><li>• Rotkäppchen-Kuchen</li><li>• Märchen-Quiz</li><li>• Lösungen</li></ul>

## Steckbrief der Gebrüder Grimm

Versuche, mithilfe des Textes die beiden Steckbriefe auszufüllen!

Name	
Geburtsjahr	
Todesjahr	
Studium	

Name	
Geburtsjahr	
Todesjahr	
Studium	

## Die Grimmschen Märchen



Welche Grimmschen Märchen kennst du bereits? Schreibe auf!

---

---

---

---

---

---

---

---

---

---

Recherchiere im Internet oder in Lexika, welche weiteren Märchen die Gebrüder Grimm geschrieben haben. Schreibe auf!

---

---

---

---

---

---

---





---

---

---

## Figuren-Rätsel

Wie gut kennst du die Grimmschen Märchen? Welche Figur gehört in welches Märchen? Verbinde!



Rotkäppchen

Hänsel und Gretel

Der Froschkönig

Die Bremer Stadtmusikanten

Dornröschen

## Rotkäppchen-Kuchen

Kennst du das Grimmsche Märchen „Rotkäppchen“? Rotkäppchen soll ihrer kranken Großmutter Wein und Kuchen bringen. Wir backen heute einen Kuchen, den bestimmt jede Großmutter mag!

Du brauchst:

100g Butter

100g Zucker

1p. Vanillezucker

2 Eier

175g Mehl

65g Speisestärke

1P. Backpulver

1/8l Milch

750 g säuerliche Äpfel



So geht's:

1. Die Äpfel schälen, das Kerngehäuse entfernen und in kleine Stücke schneiden.
2. Aus Butter, Zucker, Vanillezucker und den Eiern eine Schaummasse herstellen (kräftig mit dem Quirl durchrühren). Den Rest der Zutaten langsam unter Rühren in die Schaummasse geben.
3. Zum Schluss die Apfelstücke dazugeben, das Ganze gut vermischen und auf einem eingefetteten Blech verstreichen.
4. Den Kuchen ca. 30 Minuten bei 200 Grad backen!  
Besonders lecker schmeckt der Kuchen mit ein wenig Schlagsahne!



# SCHOOL-SCOUT.DE

Unterrichtsmaterialien in digitaler und in gedruckter Form

## Auszug aus:

*Wer waren eigentlich ... die Gebrüder Grimm? Kinder lernen  
berühmte Persönlichkeiten kennen*

Das komplette Material finden Sie hier:

[School-Scout.de](http://School-Scout.de)

