

SCHOOL-SCOUT.DE

Unterrichtsmaterialien in digitaler und in gedruckter Form

Auszug aus:

*Erlebnisreise Geschichte - vom Dino bis Apollo 11 - jedes
Modell in einer Stunde*

Das komplette Material finden Sie hier:

School-Scout.de



Der königliche Räuber
Tyrannosaurus Rex



6

Dinosaurier, Size: XXL
Diplodocus



8

Jagd auf das Mammut
Steinzeitszenerie




10

Rätsel um den jungen Phrao
Tut-ench-Amun




15

Der (die?) rätselhafte Sphinx
Sphinx von Gizeh




18

Der Turm zu Babel
Näher zu den Göttern



21

Zu Ehren der Götter
Dorischer Tempel



24

Rendezvous mit Ajax und Achilles
Griechische Keramik



30

Der Ansturm der Germanen
Limes-Wachturm

36

Wikinger: Raubzüge im Drachenboot
Wikinger-Schiff



40

Die Entdeckung der Neuen Welt
Santa Maria



44

Die Türken vor Wien
Türkenzelt



50

Das prächtigste Schloss der Welt
Versailles



53

Die „Neuen“ der 4A
Historische Pappfiguren




60

Let's meet the president!
Das Weiße Haus



61

Der Mensch auf dem Mond
Saturn-V-Mondrakete



66

Jedes Modell in einer Stunde!

ERLEBNISREISE GESCHICHTE: DINO BIS APOLLO 11

Stöhnen wegen Stofffülle, der Lehrplan, Noten – als Geschichtslehrer weiß ich Bescheid. Dieses Buch möchte Ideen für rasch umsetzbare Bastelarbeiten bieten. Der Faktor Zeit spielt dabei eine wichtige Rolle. Die Modelle sollen Interesse wecken und neugierig machen, zum Anmalen einladen. Sie bilden eine Auflockerung, ein neues Element zur Belebung des Unterrichts. Auch Schüler, die eher schwer für Geschichte zu begeistern sind und in diesen Stunden gemächlich vor sich hin dämmern, werden durch kreatives Gestalten zu gewinnen sein.

Freude am sichtbaren Erfolg

Bastelarbeiten bedeuten sichtbare Ergebnisse, die als Ausstellungsstücke Leben und Atmosphäre in das Klassenzimmer zaubern. Sie signalisieren: Hier gibt's Ideen! Hier geschieht etwas! Hier dominiert Aktivität – nicht Langeweile und Gleichgültigkeit! Die Freude am sichtbaren Erfolg wird Schüler und Lehrer neu motivieren und das Gemeinschaftsgefühl stärken. Wer die Sphinx-Figur gebastelt hat, wird sie außerdem immer als fixen Begriff zur Faszination Ägypten behalten.




Illustrator Erich Eibl, Hauptschullehrer Robert Klement

Wir haben uns bemüht, für alle Schulstufen Modelle zu bieten (kein einseitiger Schwerpunkt 2. Klasse). Natürlich wird man aus dem Angebot eine Auswahl treffen. Nicht alle Modelle sind außerdem als Klassenarbeit gedacht. Einzelne Schaustücke könnten von geschickten Schülern zu Hause hergestellt werden. Schaustücke beleben den Unterricht. Wer von Kolumbus erzählt, erzielt maximale Aufmerksamkeit, wenn er ein Modell der Santa Maria herzeigen kann. Die Erläuterung von Versailles mithilfe unseres Modells wird sicher einen dauerhafteren Eindruck hinterlassen als das tollste Versailles-Video.

GS beliebter als Turnstunde?

Auch manuell weniger geschickte Schüler sind in der Lage, unsere Modelle herzustellen. Die einfache und rasche Umsetzung ist oberstes Gebot. Ein zu hoher Schwierigkeitsgrad erzeugt Unruhe in der Klasse („Wie soll das gehen?“) Wenn die Arbeitsanweisungen präzise erfolgen und die Umsetzung durchschaubar ist, wird es keine disziplinären Probleme geben. Daneben besteht die Möglichkeit, den Schülern die Kopien für



Heimarbeit (keine Hausübung!) zur Verfügung zu stellen.

Dieses Buch möchte nicht bloß vorgefertigte Kopiervorlagen zum Anmalen liefern – die eigene Kreativität und Selbsttätigkeit des Schülers sind gefordert. Jedes Modell beinhaltet Elemente, bei denen eigenständige Lösungswege gefragt sind.

„Erlebnisreise Geschichte“ möchte nicht nur GS-Lehrer ansprechen. Einige Modelle sind auch für andere Unterrichtsfächer interessant: Geographie (Versailles, Weißes Haus, Sphinx); Physik (Apollo 11), BE (griechische Keramik, Türkenzelt, Dinosaurier).

Einige Arbeiten eignen sich auch als Dekorationsmodelle für Pausenhallen. Vergrößerungen in Copy-Shops sind teuer, ein OH-Projektor tut’s auch!

Im Vorjahr haben meine Schüler ihre griechischen Vasen in ihr Jugendzimmer gestellt – gleich neben das Poster von Arnold Schwarzenegger. In solchen Momenten bin ich immer ein wenig stolz!

Viel Spaß wünschen



Nie mehr komplizierte Bastelanleitungen!

DIDAKTIK: Wer liest schon gerne lange Bastelanleitungen? Besonders, wenn man dabei am liebsten die Wände hochgehen möchte. Ein Blick auf das Foto genügt! Die Schüler brauchen lediglich Schere und Kleber – in einigen wenigen Fällen ein Stanleymesser zum Einritzen.

DER KÖNIGLICHE RÄUBER

Tyrannosaurus Rex, der gefürchtete Dinosaurier



Er fraß rund 100 Kilo Fleisch täglich, war der größte landlebende Räuber aller Zeiten. Vierzehn Meter lang, fünf bis sechs Meter hoch und so schwer wie ein ausgewachsener Elefant. **Tyrannosaurus Rex** jagte andere Dinosaurier oder ernährte sich von Aas.

Dank seiner über zwei Meter langen Läuferbeine konnte er bei der Jagd Viermeterschritte machen. Gefährlich machten ihn messerartige, gekrümmte Dolchzähne, jeder 15 bis 18 Zentimeter lang und scharfe Klauen an den wuchtigen Beinen. Der Hals musste kurz sein, um den massigen Kopf tragen zu können.

Das **Zeitalter der Saurier** begann vor über 200 Millionen Jahren. Nach neuen Erklärungsversuchen ist das **Aussterben** der Dinosaurier vor ca. 65 Millionen Jahren auf einen weltweiten Klimawandel, Vulkanausbrüche oder den Einschlag eines riesigen Meteoriten zurückzuführen. Der durch den Einschlag aufgewirbelte Staub verdunkelte die Sonne, sodass die Vegetation abstarb und die Dinosaurier verhungerten.



Bastelanleitung

Die „doppelten“ Beine dienen der Stabilität und der graphischen Gestaltung. Kopf und Schwanz zusammenkleben. Auf dem Rücken genügt eine schmale Klebstoffbahn.

PS: Nach jüngsten Erkenntnissen war Tyrannosaurus Rex ausschließlich Aasfresser, kurzsichtig und keinesfalls der – Hollywood zum Trotz – brutale Killer. Da uns Wissenschaftler fast jedes Jahr mit neuen Erkenntnissen über die Dinosaurier überraschen, kann es auch hier nicht gelingen, eine wirklichkeitsgetreue Darstellung zu liefern.

SCHOOL-SCOUT.DE

Unterrichtsmaterialien in digitaler und in gedruckter Form

Auszug aus:

*Erlebnisreise Geschichte - vom Dino bis Apollo 11 - jedes
Modell in einer Stunde*

Das komplette Material finden Sie hier:

School-Scout.de

