

# SCHOOL-SCOUT.DE

Unterrichtsmaterialien in digitaler und in gedruckter Form

**Auszug aus:**

*Die Maus im Zwanzigerhaus*

Das komplette Material finden Sie hier:

[School-Scout.de](http://School-Scout.de)



## Die Maus im 20er-Haus

Behutsam in kleinen Schritten wird mit der Maus das 20er-Haus erarbeitet. Erst wenn ein Übungsblatt Sicherheit gebracht hat, sollte die nächste Einheit erarbeitet werden.

Notfalls wird eine Übung wiederholt.

Dabei können Variationen erfunden und zu Hilfe genommen werden.

Besonders intensiv sollte mit Addition und Subtraktion verfahren werden.

Nach einem Weiterzählen und Rückwärtszählen in Einerschritten können aus der Vorstellung heraus die größeren Schritte vorbereitet werden.

Der Übergang über den Zehner (später Zwanziger, Dreißiger, ...) muss speziell gelernt werden.

Was das Mäuschen auf jeder Seite sagt, motiviert und bereitet den Schülern Freude und Spaß.

Die vorgeschlagenen Übungen dieses Heftes bringen nur jeweils eine der vielen Möglichkeiten, den Schülern Hilfen im Umgang mit den Zahlen im 20er-Raum zu bringen - Übungen können abgewandelt bzw. ergänzt werden.

Wir wünschen guten Erfolg!

Mit Dank für Ihre so wichtige Unterrichtsarbeit  
und mit einem herzlichen, kollegialen Gruß

**Kurt Knolle**



## Das Mäuschen sagt:


„Ihr seid alle meine lieben Freunde.  
Ich will euch helfen, Spaß mit den Zahlen zu haben.  
Und keine und keiner soll Angst vor der Mathematik haben.  
Also, lest selber oder lasst euch sagen,  
was man auf den Blättern tun muss: überlegen, schreiben,  
anmalen oder ausfüllen.  
Und seid so lieb und macht alles schön und genau.  
Dann habt ihr Freude dran, wenn ihr fertig seid,  
und ich, euer Mäuschen, freue mich auch riesig.“

Ich wünsche euch allen  
guten Erfolg,  
und ich bin sicher,  
eure Lehrerin oder euer Lehrer wird euch bei der Arbeit helfen.  
Und auf jeder Seite bleibe ich bei euch.

Tschüss  
und viele liebe Grüße

euer

(Zwanziger-Haus)-Mäuschen



## Diese Übungen gibt es im 20er-Haus-Mause-Heft


Das Mäuschen spricht

1. Die Bausteine bekommen Nummern
2. Türme werden gebaut
3. Stein auf Stein - so - oder so
4. Türen und Fenster
5. Verschiedene Häuschen
6. Zehnerhäuschen kreuz und quer
7. So können 20er-Häuser sein
8. Frau Maus im 20er-Haus
9. Was ist drin?
10. Die Mäuse-Zahlen-Nachbarn
11. Untereinander - übereinander
12. Vier Zahlen sind Freunde
13. Zahlen haben sich versteckt
14. Von Zahlen zu anderen Zahlen springen
15. Vorwärts- und zurückspringen
16. Wo ist die Maus in ihrem Haus?
17. 20er-Häuser anders gebaut
18. Größere Zahlenhäuser
19. Das Hunderter-Haus
20. Mäuschen aus dem Hunderterhaus



NAME: \_\_\_\_\_


## 1. Die Bausteine bekommen Nummern



Schreibe für die Maus die Zahlen  
1 bis 20 auf die Bausteine.

NAME: \_\_\_\_\_

## 2. Türme werden gebaut



Das Mäuschen sagt:  
„Ich bin nicht dumm  
und springe auf den Türmen rum.“



Schreibe auf , wie hoch  
das Mäuschen gesprungen ist.

# Die Maus im Zwanzigerhaus

## Erfassung des Zahlenraums bis 20

4. Digitalauflage 2021

© Kohl-Verlag, Kerpen 1999  
Alle Rechte vorbehalten.

Inhalt: Kurt Knolle  
Grafik & Satz: COPS, Alsdorf

**Bestell-Nr. P10 281**

**ISBN: 978-3-95513-144-9**

© Kohl-Verlag, Kerpen 2021. Alle Rechte vorbehalten.

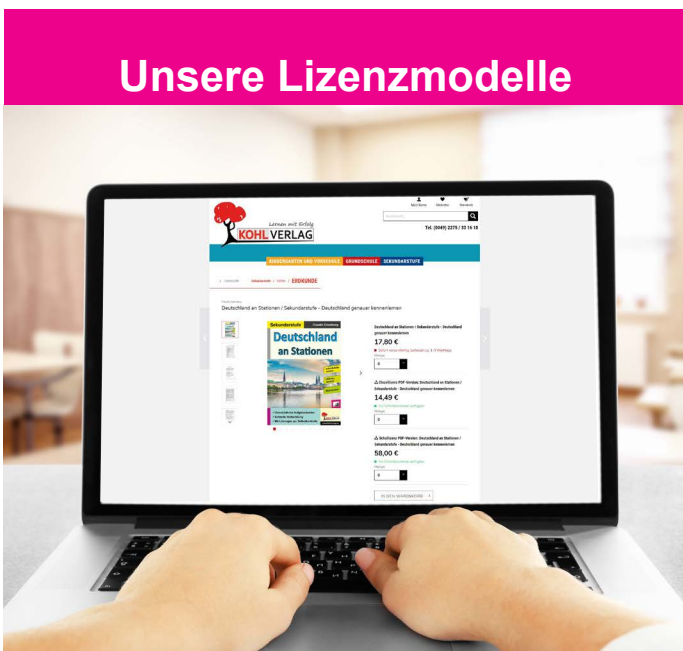
Das Werk und seine Teile sind urheberrechtlich geschützt und unterliegen dem deutschen Urheberrecht. Jede Nutzung in anderen als den gesetzlich zugelassenen Fällen bedarf der vorherigen schriftlichen Einwilligung des Verlages (§ 52 a UrhG). Weder das Werk als Ganzes noch seine Teile dürfen ohne Einwilligung des Verlages an Dritte weitergeleitet, in ein Netzwerk wie Internet oder Intranet eingestellt oder öffentlich zugänglich gemacht werden. Dies gilt auch bei einer entsprechenden Nutzung in Schulen, Hochschulen, Universitäten, Seminaren und sonstigen Einrichtungen für Lehr- und Unterrichtszwecke. Der Erwerber dieses Werkes in PDF-Format ist berechtigt, das Werk als Ganzes oder in seinen Teilen für den Gebrauch und den Einsatz zur Verwendung im eigenen Unterricht wie folgt zu nutzen:

- Die einzelnen Seiten des Werkes dürfen als Arbeitsblätter oder Folien lediglich in Klassenstärke vervielfältigt werden zur Verwendung im Einsatz des selbst gehaltenen Unterrichts.
- Einzelne Arbeitsblätter dürfen Schülern für Referate zur Verfügung gestellt und im eigenen Unterricht zu Vortragszwecken verwendet werden.
- Während des eigenen Unterrichts gemeinsam mit den Schülern mit verschiedenen Medien, z.B. am Computer, Tablet via Beamer, Whiteboard o.a. das Werk in nicht veränderter PDF-Form zu zeigen bzw. zu erarbeiten.

Jeder weitere kommerzielle Gebrauch oder die Weitergabe an Dritte, auch an andere Lehrpersonen oder pädagogische Fachkräfte mit eigenem Unterrichts- bzw. Lehrauftrag ist nicht gestattet. Jede Verwertung außerhalb des eigenen Unterrichts und der Grenzen des Urheberrechts bedarf der vorherigen schriftlichen Zustimmung des Verlages. Der Kohl-Verlag übernimmt keine Verantwortung für die Inhalte externer Links oder fremder Homepages. Jegliche Haftung für direkte oder indirekte Schäden aus Informationen dieser Quellen wird nicht übernommen.

Kohl-Verlag, Kerpen 2021

## Unsere Lizenzmodelle



## Der vorliegende Band ist eine PDF-Einzellizenz

Sie wollen unsere Kopiervorlagen auch digital nutzen? Kein Problem – fast das gesamte KOHL-Sortiment ist auch sofort als PDF-Download erhältlich! Wir haben verschiedene Lizenzmodelle zur Auswahl:



	Print-Version	PDF-Einzellizenz	PDF-Schullizenz	Kombipaket Print & PDF-Einzellizenz	Kombipaket Print & PDF-Schullizenz
Unbefristete Nutzung der Materialien	X	X	X	X	X
Vervielfältigung, Weitergabe und Einsatz der Materialien im eigenen Unterricht	X	X	X	X	X
Nutzung der Materialien durch alle Lehrkräfte des Kollegiums an der lizenzierten Schule			X		X
Einstellen des Materials im Intranet oder Schulserver der Institution			X		X

Die erweiterten Lizenzmodelle zu diesem Titel sind jederzeit im Online-Shop unter [www.kohlverlag.de](http://www.kohlverlag.de) erhältlich.

# SCHOOL-SCOUT.DE

Unterrichtsmaterialien in digitaler und in gedruckter Form

**Auszug aus:**

*Die Maus im Zwanzigerhaus*

Das komplette Material finden Sie hier:

[School-Scout.de](http://School-Scout.de)

