



SCHOOL-SCOUT.DE

Unterrichtsmaterialien in digitaler und in gedruckter Form

Auszug aus:

Die Bibel - Stationenlernen

Das komplette Material finden Sie hier:

School-Scout.de





Titel:	Die Bibel - lesen und verstehen
Reihe:	9 Lernstationen mit Abschlusstest und Lösungen
Bestellnummer:	61943
Kurzvorstellung:	<p>Die Bibel als das zentrale Glaubensbuch der Christen und wichtiges Kulturgut der westlichen Welt einordnen zu können, gehört zur Allgemeinbildung. Dieses Material ermöglicht den SchülerInnen auf interessante Art einen Zugang zur Bibel, führt in ihre Geschichte ein und zeigt den richtigen Umgang mit ihr.</p> <p>Am Ende des Stationenlernens kennen die SchülerInnen Aufbau und Entstehungsgeschichte der Bibel und wissen Bescheid über ihre mündliche Überlieferung, schriftliche Fixierung und ursprüngliche Sprache. Sie können mit der Bibel umgehen und Bibeltexte nachschlagen.</p> <p>Verschiedene Aufgabenstellungen, Sozialformen und kreative Impulse machen das Lernen zu einem nachhaltigen und spannenden Erlebnis.</p>
Inhaltsübersicht:	<ul style="list-style-type: none">• Didaktisch-methodische Hinweise zum Einsatz dieses Materials• Vorbereitung der Stationen• Einführender Informationszettel für die Schüler• Laufzettel• 9 Stationen einschließlich Lösungen:<ul style="list-style-type: none">Die BibelBibelausgabenPapyrus-LückentextWie ist die Bibel entstanden?Online-RechercheWie ist die Bibel aufgebaut?In der Bibel lesenBibelstellen finden und bestimmenBibel-Kunstwerk• Abschlusstest: Kreuzworträtsel „Die Bibel“• Lösung des Abschlusstestes

Didaktisch - methodische Hinweise zum Einsatz dieses Materials



Die Methode des Stationenlernens ermöglicht einen binnendifferenzierenden Unterricht, insofern sich die Schülerinnen und Schüler die Stationen selbst auswählen und mit einem Lernpartner, der ebenso schnell oder auch langsam arbeitet, vergleichen. Ein solches Verfahren nennt man deshalb auch Lerntempoduett. Als Lehrer haben Sie nur eine lernunterstützende Funktion. Sie erklären zunächst die Vorgehensweise und legen die Texte an den entsprechenden Stationen bereit. Die Stationenarbeit setzt sich aus Pflicht- und Wahlstationen zusammen. Die Pflichtstationen müssen von den Schülerinnen und Schülern erledigt werden und sollten notfalls als Hausaufgabe mitgegeben werden.

Die Wahlstationen sind freiwillig, sie sind zunächst als zusätzliche Übung gedacht: Die Schülerinnen und Schüler mit einer schnelleren Lerngeschwindigkeit erhalten so zusätzliche Übungen, die sie im Unterricht oder zu Hause machen können, um sich auf die nächste Klassenarbeit vorzubereiten.

Außerdem sind die Wahlstationen als Hilfestellung gedacht. So werden Lernschritte, die für manche Schülerinnen und Schüler selbstverständlich und einfach sind, noch einmal konkret beschrieben und angeleitet. In dem Sinne kann das Material ganz gezielt zur individuellen Förderung eingesetzt werden. Die Abfolge der einzelnen Stationen ist festgelegt und sollte auch nicht verändert werden, da die einzelnen Schritte aufeinander aufbauen!

Ist eine Station bearbeitet, so holen sich die Schülerinnen und Schüler bei Ihnen den Lösungsbogen, korrigieren ihre Ergebnisse selbstständig mit einem roten Stift und tragen ihre Fehlerzahl im Laufzettel ein. Sollten bei der Korrektur Fragen auftauchen, so können sie diese auf ihrem Lösungsbogen notieren. Die Fragen sollten am Ende der Stationenarbeit gemeinsam besprochen werden. Der Abschlusstest dient den Schülerinnen und Schülern sowie der Lehrkraft zur Überprüfung der Lernfortschritte und schließt die offene Unterrichtsphase des Stationenlernens im Plenum ab.

Vorbereitung der Stationen



Station 2: Bibelausgaben

Hier benötigen die Schüler: verschiedene Bibeln (mindestens: eine Bilderbuchbibel, Kinderbibel, Familienbibel, Hörbuchbibel, Taschenbibel) und Internetzugang.



Station 4: Entstehung der Bibel

Die Schüler benötigen Schere und Klebstoff.



Station 5: Der Online-Recherche

Die Schüler benötigen Internetzugang.



Station 6: Wie ist die Bibel aufgebaut?

Die Schüler benötigen eine Bibel.



Station 7: In der Bibel lesen

Die Schüler benötigen zwei Bibeln.



Station 9: Bibel-Kunstwerk

Die Schüler benötigen Bastelutensilien.

Stationspass: Die Bibel

Name: _____

Station	Priorität	Name der Station	Sozialform	erledigt	korr.	Fragen
1	Pflicht	Die Bibel	EA			
2	Pflicht	Bibelausgaben	E/PA			
3	Wahl	Papyrus-Lückentext	EA			
4	Pflicht	Wie ist die Bibel entstanden?	PA			
5	Wahl	Online-Recherche	EA			
6	Pflicht	Wie ist die Bibel aufgebaut?	EA			
7	Pflicht	In der Bibel lesen	E/PA			
8	Wahl	Bibelstellen finden und bestimmen	EA			
9	Wahl	Bibel-Kunstwerk	EA			

Station 1: Die Bibel


Lies den Text und bearbeite dann die Aufgabe.

Die Bibel

Die Bibel ist eine sehr alte Sammlung von Schriften. Im Judentum und im Christentum wird sie auch als „Heilige Schrift“ bezeichnet, denn manche glauben, dass Gottes Wort in der Bibel wiedergegeben wird. Andere sehen sie als historisches Dokument an, oder auch als ein interessantes literarisches Werk.

Die Bibel besteht aus zwei Teilen: Dem Alten Testament und dem Neuen Testament. Im Alten Testament geht es hauptsächlich um das Volk Israel. Es bildet teilweise auch die Grundlage für das Judentum, aus dem das Christentum entstanden ist. Im Neuen Testament ist das Leben von Jesus Christus und seinen Anhängern beschrieben.

Die ersten Schriften wurden nach der mündlichen Überlieferung auf Papyrus verfasst. Damals gab es nämlich noch kein Papier. Papyrus wurde aus der Papyrusstaude hergestellt. Der Papyrus konnte in meterlangen Rollen zusammengerollt werden. Später schrieb



man auf Pergament, das aus Tierleder bestand. Zum Schreiben benutzten die Menschen ruß- und harzhaltige Olivenöltinte. Das Bild zeigt eine der ältesten Bibelhandschriften: die Jesajarolle. Sie stammt ungefähr aus der Zeit 180 v.Chr.

Das Alte Testament gab es vorher nur auf Hebräisch und das Neue Testament in Griechisch. Martin Luther war der Erste, der die Bibel ins Deutsche übersetzte. Heute ist die Bibel das Buch, das in die meisten Sprachen übersetzt wurde und am häufigsten verkauft wird.

Auch Muslime kennen sich gut mit der Bibel aus, denn im Koran findet man viele biblische Geschichten wieder. Im Islam sieht man die Bibel als Offenbarungszeugnis Allahs an.








Lösung zu Station 4

<p>8 Im zweiten Jahrhundert nach Christus wurde von christlichen Gelehrten bestimmt, welche Bücher zum Neuen Testament gehören sollen. Sie brachten diese Bücher in die Reihenfolge, die wir heute kennen.</p>	<p>2 Die Menschen begannen um 800 v.Chr., ihre Gedanken zu Gott aufzuschreiben. Die Sprache war hauptsächlich Hebräisch und manchmal auch auf Aramäisch.</p>
<p>5 Das Jahr 0 ist für Christen das Jahr der Geburt von Jesus Christus. Die hebräische Bibel gab es zu dieser Zeit bereits. Jesus selbst soll als Jude oft aus ihr zitiert haben.</p>	<p>7 Damit die Geschichten von den Erfahrungen der Menschen, die Jesus selbst kannten, nicht verloren gingen, schrieben Gelehrte sie in Griechisch auf – das Neue Testament war entstanden.</p>
<p>3 Ungefähr ab 600 v.Chr. sammelten gläubige Menschen die aufgeschriebenen Geschichten und stellten sie zu einem Buch zusammen. Dies war die Entstehung der hebräischen Bibel, die auch jüdische Bibel genannt wird.</p>	<p>1 Bei den Menschen bekam der Glaube an Gott schon vor tausenden Jahren eine immer stärkere Bedeutung. Sie erzählten sich ihre Geschichten gegenseitig, und so verbreiteten sich diese über Jahrhunderte immer weiter.</p>
<p>4 Die hebräische Bibel bestand um 200 v.Chr. aus ihren wichtigsten Schriften. Sie wurden später mit ein paar kleinen Veränderungen von den Christen als Altes Testament übernommen.</p>	<p>6 Die ersten Geschichten von Erfahrungen mit dem Sohn Gottes tauchten auf.</p>

Station 6: Wie ist die Bibel aufgebaut?

Beschrifte die Buchrücken.

Achte dabei auf die richtige Reihenfolge der biblischen Bücher. Ein Tipp: Das Inhaltsverzeichnis einer Bibel kann dir hier eine große Hilfe sein.

<div style="border: 1px solid black; padding: 5px; display: inline-block;">Das Alte Testament</div>		<div style="border: 1px solid black; padding: 5px; display: inline-block;">Das Neue Testament</div>	
 Mose	 Geschichtliche Bücher	 Jesus	
 Poesie & Lehre		 Paulusbriefe	
 Propheten		 Briefe & Prophetie	

Station 7: In der Bibel lesen

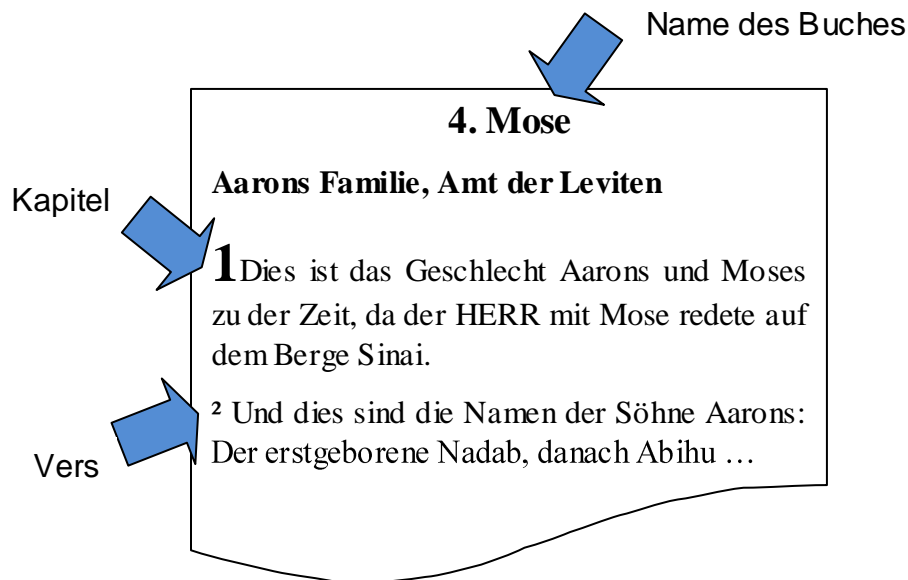
Lest den Text und bearbeitet dann die Aufgabe.

In der Bibel lesen

Jede Bibelstelle hat eine bestimmte Bezeichnung, damit man sie immer wiederfinden kann. Eine Bibelstelle setzt sich zusammen aus:

1. Name des Buches
2. Kapitel
3. Vers

Die Kapitel erkennt man in der Bibel an ihren großen und dicken Zahlen. Die ganz kleinen Zahlen im Bibeltext geben den Vers an.



Bsp.: Die Stelle, an der Aarons Söhne aufgezählt werden, heißt: **4. Mose 1,2**

→ Die Stelle befindet sich im 4. Buch Mose, darin im ersten Kapitel, im zweiten Vers.


1. Welche Bibelstelle magst du besonders?

Schlage sie nach und notiere dir die Stelle.

2. Schlagt die Lieblingsbibelstelle eures Partners nach und lest sie ihm dann vor.

Hast du richtig nachgeschlagen?

Kreuzworträtsel „Die Bibel“



Lösung: Dieses Gebot steht in der Bibel:

--	--	--	--	--	--	--	--	--	--	--	--	--



SCHOOL-SCOUT.DE

Unterrichtsmaterialien in digitaler und in gedruckter Form

Auszug aus:

Die Bibel - Stationenlernen

Das komplette Material finden Sie hier:

School-Scout.de

