



SCHOOL-SCOUT.DE

Unterrichtsmaterialien in digitaler und in gedruckter Form

Auszug aus:

*Ökumenische Gottesdienste für die Grundschule im
praktischen Paket*

Das komplette Material finden Sie hier:

School-Scout.de





Titel: Kindergottesdienst zu Ostern

Reihe: Schulgottesdienste optimal vorbereiten

Bestellnummer: 33174

Kurzvorstellung:

- Mit School-Scout können Sie ganz einfach und schülergerecht einen Kindergottesdienst zu Ostern vorbereiten und durchführen.

- Es ist ein Gottesdienst, der sowohl in der Klasse als auch in der Kirche gefeiert werden kann.

- Dauer:

Vorbereitung: ca. 5 Minuten

Gottesdienst: ca. 60 Minuten

Inhaltsübersicht:

- Vorbereitungen
- Ablauf
- Malvorlage

Vorbereitung:

Um das nötige Vorwissen für den Gottesdienst zu vermitteln, sollte vor diesem Gottesdienst entweder ein Gottesdienst zum Karfreitag abgehalten oder die Kreuzigungsgeschichte erzählt werden.

Zur Vorbereitung des Gottesdienstes sollte das Klassenzimmer aufgeräumt und möglichen Ablenkungen vorgebeugt werden (Fenster schließen, Gardinen zuziehen...).

Zur Einstimmung auf den Gottesdienst können kleine Entspannungsübungen durchgeführt werden. Dies empfiehlt sich besonders, wenn vor oder nach dem Gottesdienst ein Test o.ä. geschrieben wurde bzw. wird.

Liedervorschläge:

- Danke für diesen guten Morgen (EVG)
 - ➔ Die dritte Strophe sollte bei einem Kindergottesdienst weggelassen werden.
- Hallelu-, Halleluja (Menschens Kinder Lieder)
 - ➔ Die Klasse wird in zwei Gruppen aufgeteilt. Die erste Gruppe singt „Hallelu-, Hallelu-...“ und die zweite Gruppe singt das „Lobet den Herrn“.
- Jesus lebt (Mundorgel)
 - ➔ Um den Kindern die Freude der Jünger zu vermitteln, können alle Kinder aufstehen und zu dem Takt des Liedes klatschen und tanzen.

Die vorgestellten Lieder sowie deren Umsetzung gelten sind Vorschläge und sind nicht verbindlich. Alternativ können auch in der Klasse bekannte und beliebte Lieder verwendet werden. Die Lieder sollten vor dem Gottesdienst mit den Kindern geübt werden. Außerdem sollte ein Liedblatt erstellt werden, damit die Kinder die Lieder während des Gottesdienstes ohne Probleme mitsingen können.



Titel: Ökumenischer Kindergottesdienst zu Pfingsten

Reihe: Schulgottesdienste optimal vorbereiten

Bestellnummer: 34601

- Kurzvorstellung:**
- Mit School-Scout können Sie ganz einfach und schülergerecht einen Kindergottesdienst zu Pfingsten vorbereiten und durchführen.
 - Es ist ein Gottesdienst, der sowohl in der Klasse, als auch in der Kirche gefeiert werden kann.
 - Dauer:

Vorbereitung: ca. 5 Minuten

Gottesdienst: ca. 45 Minuten

- Inhaltsübersicht:**
- Vorbereitungen
 - Ablauf

Ablauf:Begrüßung:

Guten Morgen liebe Kinder. Heute sind wir hier zusammengekommen, um den Pfingstgottesdienst zu feiern. Das wird kein normaler Gottesdienst sein, sondern zugleich eine Geburtstagsfeier. Wessen Geburtstag wir feiern wird jetzt noch nicht verraten. Vielleicht findet ihr es ja selbst heraus. Lasst uns Gott nun danken, dass wir den Gottesdienst heute mit ihm feiern dürfen.

Gebet:

Lieber Vater im Himmel,
wir sind heute zusammen gekommen,
um einen Gottesdienst zu feiern.

Du hast deinen Sohn Jesus Christus von den Toten auferstehen lassen
und uns dadurch neue Hoffnung gegeben.

Deswegen wollen wir in deinem Namen singen und beten und mehr über
dich und deine guten Taten erfahren

Wir bitten dich, Herr,
sei du in dieser Stunde bei uns und hilf uns,
die Geschichte, die wir hören werden, zu verstehen.

Amen.

Wisst ihr denn noch, welches Fest wir an dem Tag feiern, an dem Jesus auferstanden ist? (*Schüler/innen: Ostern!*) Richtig. Und die Geschichte, die wir gleich hören werden ereignete sich genau 50 Tage nach der Auferstehung Jesu. Die Jünger Jesu versammelten sich, um sich an Jesus zu erinnern und Gott für seine Taten zu loben. Das wollen wir nun auch tun. Lasst uns zusammen singen.



Titel: Ökumenischer Kindergottesdienst für die Advents- und Weihnachtszeit: Die Weihnachtsgeschichte

Reihe: Schulgottesdienste optimal vorbereiten

Bestellnummer: 32323

Kurzvorstellung:

- Weihnachten im Religionsunterricht – Mit diesem ökumenischen Kindergottesdienst können Sie das Fest gemeinsam mit Ihren SchülerInnen vorbereiten und feiern und die SchülerInnen lernen die wichtigen Elemente eines Gottesdienstes kennen.
- Die Einheit ist für die vier Adventsontage oder in Anlehnung an diese konzipiert. Dabei werden die Kinder jedes Mal einen Teil der Weihnachtsgeschichte hören und sie genauer beleuchten.

Inhaltsübersicht:

- Didaktische Hinweise
- Maria und Joseph machen sich auf den Weg
- Geburt Jesu im Stall
- Die ersten Gäste: die Hirten
- Die Anreise der Könige

Inhalt

Kindergottesdienst für die Advents- und Weihnachtszeit:	3
Die Weihnachtsgeschichte	3
Didaktische Hinweise.....	3
1.Stunde: Maria und Joseph machen sich auf den Weg	3
2.Stunde: Maria und Joseph suchen nach einer Herberge	8
3. Stunde: Die ersten Gäste	11
4.Stunde: Die Könige aus dem Morgenland	14

Kindergottesdienst für die Advents- und Weihnachtszeit:

Die Weihnachtsgeschichte

Didaktische Hinweise

Dieser Kindergottesdienst zum Thema „Die Weihnachtsgeschichte“ ermöglicht den Kindern, über die Geburt Jesu ins Gespräch zu kommen und unterschiedliche Dinge zu diskutieren, die ihnen unklar sind.

Dabei sind die Stunden auf den Religionsunterricht ausgerichtet, sodass jeweils Lieder und Gebete den Rahmen bilden. Die Lieder werden in jeder Einheit wiederholt, sodass die Kinder die Lieder üben können und ein Zusammenhang der vier Einzelstunden zu erkennen ist. Dennoch lassen sie sich durch andere Weihnachtslieder ersetzen.

Für die jeweiligen Stunden werden folgende Materialien benötigt:

1. Stunde: Kopien des Arbeitsblattes
2. Stunde: Reisekataloge, Scheren, Kleber, Plakate zum Bekleben
3. Stunde: Zeichenpapier, Stifte
4. Stunde: kleine Zettel mit Namen der Kinder, Zeichenpapier, Stifte



2. Stunde: Maria und Joseph suchen nach einer Herberge

Begrüßung:

Wir haben letzte Woche gehört, dass Maria und Joseph sich auf den Weg gemacht haben, um sich zählen zu lassen. Sie sind dazu einen langen Weg gegangen. Sicherlich wisst ihr, wie die Geschichte weitergeht und was den beiden noch passiert. Und das wollen wir uns heute genauer ansehen.

Lied: Ein Licht geht uns auf (Menschens Kinder Lieder gelb 123)

Gebet:

Gott,
es nur noch zwei Wochen, dann ist Weihnachten.
Wir sind sehr gespannt, was bis dahin alles passieren v
Dennoch vergessen wir dabei nicht,
warum für uns Weihnachten ein so schönes Fest ist
Jesus ist geboren, den du für uns auf die Erde geschickt
Wir danken dir dafür.
Amen.



Geschichte:

Der Weg nach Bethlehem war sehr schwer und lang. Maria konnte nicht mehr laufen, sodass sie sich von dem Esel tragen ließ. Auch Joseph war erschöpft und müde.

Als sie in Bethlehem ankamen, waren sehr viele Menschen auf den Straßen. Nicht nur Maria und Joseph mussten ihre Wohnung verlassen und nach Bethlehem ziehen. „Oh, oh,“ dachte Maria, „bekommen wir da noch ein Zimmer zum Übernachten?“

Joseph steuerte sofort auf die erste Herberge zu und fragte den Herbergsbesitzer nach einem Zimmer. Dieser sagte aber: „Ich habe keine Zimmer mehr frei. Die Stadt ist voll wegen der Zählung. Fragt doch in einer anderen Herberge nach.“



Titel: Ökumenischer Kindergottesdienst zum Thema „Nikolaus“

Reihe: Schulgottesdienste optimal vorbereiten

Bestellnummer: 31814

- Kurzvorstellung:
- Am 6. 12. Ist Nikolaus - Mit dem ökumenischen Kindergottesdienst können Sie das Fest optimal in Ihren Religionsunterricht einbinden und Ihre Schülerinnen und Schüler lernen die einzelnen Elemente eines Gottesdienstes kennen.
 - Inklusive Kopiervorlage!

- Inhaltsübersicht:
- Vorbereitungen
 - Ablauf
 - Kopiervorlage



Hallo,

ich habe lange nachgedacht und versucht, etwas über den geheimnisvollen Mann herauszufinden. Dabei hat mir Agathe nur wenig erzählt. Alles, was sie weiß, war folgendes

Er hat ca. 280 bis 350 n. Chr. in der Türkei gelebt. Sicherlich wundert dich das, aber wenn Agathe das sagt, dann glaube ich es ihr, denn sie weiß sehr viel.

Sie sagt, dass er auch Bischof von Myra genannt wurde, weil er in Myra gelebt hat und zum Bischof ernannt wurde.

Es gibt viele Geschichten und Bilder von ihm. Er hat einmal einem armen Vater, der drei ältere Töchter hatte, viel Geld gegeben, damit seine Töchter heiraten konnten. Das Lustige an der Sache war, dass er ihm das Geld nachts ins Haus gelegt hat, weil er sich nicht zu erkennen geben wollte.

Eine andere Geschichte ist die, dass er ein Schiff, welches in einem Sturm auf hoher See geraten ist, vor dem Untergang gerettet und es sicher in einen Hafen geleitet hat.

Das klingt alles so unglaublich, aber das sind sicher auch die Gründe, warum er so bekannt ist.

Agathe meinte auch, dass man ihn auf jedem Bild erkennen kann, denn er hatte immer einen weißen Bart, eine Mütze, die spitz und wie eine Krone aussah und einen Stock, der oben leicht gebogen ist, in der Hand. Und er trägt immer einen roten Mantel.


Er ist seit dem 16. Jahrhundert bekannt und soll auch einen Wegbegleiter haben, der heißt.

Ich hoffe, ich konnte dir helfen. Schreib mir doch, was du herausgefunden hast.

Dein Freund Maxi



P.S. Ich habe noch eine Zeichnung gefunden, die lege ich dir zu diesem Brief



Thema:	Schulanfangsgottesdienst: Freunde (wieder) finden
TMD:	29851
Kurzvorstellung des Materials:	<ul style="list-style-type: none"> • Nach den Ferien treffen Freunde/Schüler wieder aufeinander. In neuen Klassen werden dazu neue Freundschaften gefunden und geschlossen. Dieser Gottesdienst greift die Freundschaft zum Schulbeginn auf. • Es ist ein Gottesdienst, der in einer Klasse gefeiert werden kann, allerdings ist er auch für eine größere Gruppe zu erweitern und in einer Kirche durchzuführen. • Umfang: 25 Kinder, ein Klassenraum, ca. 30 Minuten
Übersicht über die Teile	<ul style="list-style-type: none"> • Vorbereitungen • Gottesdienstablauf • Lieder, Gebete, Geschichten und Aktionen • Es sind hier aus copyrighttechnischen Gründen keine Lieder niedergeschrieben – die Titel sollen zudem nur als Vorschläge dienen
Information zum Dokument	<ul style="list-style-type: none"> • Ca. 4 Seiten, Größe ca. 100 KByte
SCHOOL-SCOUT – schnelle Hilfe per E-Mail	<p>SCHOOL-SCOUT ♦ Der persönliche Schulservice Internet: http://grundschule.School-Scout.de E-Mail: info@School-Scout.de</p>

Vorbereitungen:

Der Klassenraum sollte möglichst aufgeräumt sein, um zur Ruhe kommen zu können. Für einen Gottesdienst sollten die Schüler in einem Kreis sitzen. In die Mitte des Kreises sollte eine Kerze stehen, die zu Beginn des Gottesdienstes entzündet werden kann (wichtiges Ritual).

Für die Aktion werden weiße Blätter, Scheren und Stifte benötigt. Es werden zwei Varianten vorgestellt, die je nach Altersgruppe verwendet werden können. Die Variante I ist für 1.-2.Klässler, während die Variante II für ältere Schüler ist.

Es empfiehlt sich, ein Liedblatt zu erstellen, damit die Schüler die Lieder mitsingen können.

Die Liedvorschläge können durch beliebig andere Lieder ersetzt werden. Folgende

thematisch passende Lieder werden vorgeschlagen:

- Kindermutmachlied (Menschens Kinder Lieder, Nr.100)
- Wo zwei oder drei (Menschens Kinder Lieder)
- Du bist du



Gottesdienstablauf:


Begrüßung

Die erste Woche nach den Ferien hat begonnen; wir sind alle wieder erholt da und freuen uns auf das neue Schuljahr. Sicherlich hat jeder von uns viel in den Ferien erlebt, neue Freunde gefunden oder/und sich mit den alten Freunden getroffen und etwas unternommen bzw. gespielt. Wir als Klasse sind jetzt auch wieder zusammen, und ich denke, dass viele sich in den Ferien nicht gesehen haben und deshalb viel zu erzählen haben. Denn es sind ja eure Freunde.

Bevor wir mit dem Gottesdienst beginnen, werden wir noch die Kerze anzünden (*Kerze anzünden*), denn wir feiern diesen Gottesdienst im Namen des Vater, des Sohnes und des Heiligen Geistes. Amen!

Gebet

Lieber Gott,
wir danken dir für die letzten Wochen, in denen wir viel erlebt haben.
Für uns fängt in den kommenden Tagen wieder der Alltag an.
Sei bei uns



Thema:	Klassengottesdienst zum Schulende: „Mach doch mal ne Pause!“
TMD:	29852
Kurzvorstellung des Materials:	<ul style="list-style-type: none"> • Die Schüler kommen am Ende des Schuljahres zur Ruhe. Sie überlegen, was sie das letzte Jahr alles gemacht haben und freuen sich auf die kommenden Wochen, in denen sie abschalten können. • Es ist ein Gottesdienst, der für eine Schulklasse ausgerichtet ist; er kann aber auch für eine größere Gruppe genutzt werden und in einer Kirche durchgeführt werden. • Umfang des Gottesdienstes: für ca. 25 Kinder, im Klassenraum; ca. 30 min
Übersicht über die Teile	<ul style="list-style-type: none"> • Vorbereitungen • Gottesdienst • Lieder, Gebete, Geschichten, Aktionen
Information zum Dokument	<ul style="list-style-type: none"> • Ca. 6 Seiten, Größe ca. 280 KByte
SCHOOL-SCOUT – schnelle Hilfe per E-Mail	<p>SCHOOL-SCOUT ♦ Der persönliche Schulservice Internet: http://grundschule.School-Scout.de E-Mail: info@School-Scout.de</p>

Vorbereitungen:

Gottesdienste sollten in der Regel in einem Raum gefeiert werden, in dem die Schüler in einem Kreis sitzen. Der Raum sollte beruhigend wirken (alles, was an Schule erinnert, sollte aufgeräumt sein). Es ist möglich, in die Mitte des Kreises eine Kerze zu stellen und diese anzuzünden, wenn der Gottesdienst beginnt. Damit wird ein sichtbares Zeichen gesetzt, dass der Gottesdienst beginnt. Nach der Feier

sollte diese Kerze auch wieder gelöscht werden, um den Gottesdienst ordnungs-



gemäß zu beenden.

Für die Aktion müssen Blätter kopiert und Stifte bereit gelegt werden. Liederhefte oder Kopien mit den Texten der Lieder sind in den höheren Klassen sinnvoll. Die vorgeschlagenen Lieder können mit denen ausgetauscht werden, welche die Schüler schon kennen. Dabei kann es sich um Lieder handeln, die sie im letzten Schuljahr gelernt haben.

Im Gottesdienstablauf steht daher nur „Lied“. Thematisch passende Lieder wären:

- Moin, moin (Menschens Kinder Lieder 2, Nr. 85)
- Unter Gottes Regenbogen (Menschens Kinder Lieder, Nr. 34)
- Schenk uns Zeit (Menschens Kinder Lieder 2, Nr. 95)

Gottesdienstablauf

Begrüßung

Die Ferien stehen vor der Tür: Jeder oder Jede von euch hat etwas Besonderes vor. Entweder er/sie verreist oder bleibt zuhause, bekommt Besuch oder fährt jemanden besuchen, geht ins Schwimmbad... Viele andere Ereignisse wird es in den kommenden Wochen geben.



Es liegt auch schon eine längere Zeit hinter euch: ihr habt das ... Schuljahr geschafft, vieles gelernt und erlebt und nach den Ferien geht es weiter.

Bevor wir beten wollen, müssen wir noch die Kerze anzünden zum Zeichen, dass Gott bei uns ist (*Kerze anzünden*). Wir feiern diesen Gottesdienst im Namen des Vater, des Sohnes und des heiligen Geistes. Amen.



Titel: Ökumenischer Kindergottesdienst zum Thema Frühling

Reihe: Schulgottesdienste optimal vorbereiten

Bestellnummer: 63843

- Kurzvorstellung:**
- Die Kinder stimmen sich auf den Frühling ein und verbinden das Erwachen der Natur mit neuen Lebenssituationen ihres eigenen Alltags.
 - Der Gottesdienst ist für eine Klasse konzipiert, kann jedoch auch auf für größere Gruppen angepasst werden.
 - Die Kinder nehmen einen aktiven Part im Gottesdienst ein. Dabei setzen sie sich mit den Schönheiten des Frühlings auseinander und lernen diese zu schätzen.
 - Vorbereitungszeit: ca. 5 Minuten
 - Durchführung: ca. 35 Minuten

- Inhaltsübersicht:**
- Vorbereitungen
 - Ablauf des Gottesdienstes
 - Kopiervorlage

Gottesdienstablauf

Begrüßung:

So langsam merken wir, dass es draußen ein bisschen wärmer wird. Wenn die Sonne scheint, spüren wir schon die Kraft ihrer Strahlen. Auch die Natur merkt das: Viele Tiere erwachen aus ihrem Winterschlaf und Blumen fangen an zu wachsen.

Als Erstes möchten wir eine Kerze anzünden. *(Kind zündet die Kerze an)*

Wir feiern diesen Gottesdienst im Namen des Vaters, des Sohnes und des Heiligen Geistes. Amen.

Gebet:

Lieber Gott,
der Winter geht zu Ende.
Mit dem Frühling lässt du die Natur wieder erwachen.
Er schenkt uns bunte Blumen und warme Sonnenstrahlen,
an denen wir uns erfreuen und die uns gut tun.
Bitte lass unsere Welt so farbenfroh und hell bleiben.
Amen.

Lied: Ich lieb den Frühling (1. Strophe)

http://nibis.ni.schule.de/~gs-ssued/Schulleben/Schulleben_Jahreszeitenfeste.htm

Überleitung: Wir möchten nun die Geschichte der kleinen Narzisse hören, der der Frühlingsanfang gar nicht so leicht gefallen ist.

Lesung:

Als es draußen noch kalt war, da steckte tief in der Erde eine kleine Blumenzwiebel. Sobald es wärmer würde, sollte daraus eine wunderschöne Narzisse wachsen. Die kleine Zwiebel war schon sehr aufgeregt. Sie fragte sich, wie es über der Erde wohl aussehen würde und konnte es kaum erwarten, endlich zu wachsen. In der Erde wurde es dann doch langsam



Titel: Ökumenischer Kindergottesdienst zum Thema Sommer

Reihe: Schulgottesdienste optimal vorbereiten

Bestellnummer: 63844

- Kurzvorstellung:**
- Der Sommer bedeutet für viele Kinder vor allem eins: große Ferien. Dieser Gottesdienst thematisiert die Ferien als eine Zeit, in der die Kinder sich ausruhen können, denn Pausen hat die Bibel schon vor über 2000 Jahren empfohlen.
 - Der Gottesdienst ist für eine Klasse konzipiert, kann jedoch auch für größere Gruppen angepasst werden.
 - Die Kinder nehmen einen aktiven Part im Gottesdienst ein. Zudem können sie ihre Arbeiten als Erinnerung mit nach Hause nehmen.
 - Vorbereitungszeit: ca. 10 Minuten
 - Durchführung: ca. 30 Minuten

- Inhaltsübersicht:**
- Vorbereitungen
 - Ablauf des Gottesdienstes
 - Kopiervorlage

Gottesdienstablauf

Begrüßung:

Wir haben nun schon einige warme Tage erlebt: Der Sommer ist da! Jetzt dauert es auch nicht mehr lange, bis die großen Ferien beginnen. Das ist sehr gut, denn wir haben in diesem Schuljahr viel gearbeitet und erlebt. Meistens war das sehr schön, aber auch ein bisschen anstrengend, weshalb wir nun etwas Zeit zum Entspannen und Erholen brauchen. Sogar in der Bibel heißt es immer wieder, dass wir Menschen uns Ruhepausen gönnen sollen.

Als Erstes möchten wir eine Kerze anzünden. (*Kind zündet die Kerze an*)

Wir feiern diesen Gottesdienst im Namen des Vaters, des Sohnes und des Heiligen Geistes. Amen.

Gebet:

Lieber Gott,
manchmal sind wir so müde, dass es nicht ausreicht,
einfach eine Nacht zu schlafen.
Wenn ein Schuljahr zu Ende geht,
dann spüren wir diese Müdigkeit und wissen,
dass wir nun Entspannung brauchen.
Es ist schön, dass wir bald Ferien haben
und das tun können, was uns Spaß macht.
Hilf uns dabei, auch ein bisschen ruhig zu werden und uns auszuruhen.
Amen.

Lied: Wenn der Sommer kommt (Strophen 2 + 7)

<http://www.magistrix.de/lyrics/Rolf%20Zuckowski/Wenn-Der-Sommer-Kommt-1183681.html>



Titel: Ökumenischer Kindergottesdienst zum Thema Herbst

Reihe: Schulgottesdienste optimal vorbereiten

Bestellnummer: 63868

Kurzvorstellung:

- Die Kinder stimmen sich auf den Herbst ein und drücken ihre Dankbarkeit für die Gaben des Herbstes aus.
- Der Gottesdienst eignet sich besonders für einzelne Klassen, kann jedoch an größere Gruppen angepasst werden.
- Die Fürbitten vermitteln den Kindern eine besondere Art des Gebets.
- Vorbereitungszeit ca. 5 min
- Durchführung ca. 20-45 min (der Rahmen der Aktion kann variiert werden)

Inhaltsübersicht:

- Vorbereitungen
- Ablauf des Gottesdienstes
- Kopiervorlage

Vorbereitung

Benötigtes Material:


- Braunes Tuch

Es bietet sich an, den Gottesdienst in einem Sitzkreis auf dem Boden abzuhalten, um eine besondere Atmosphäre zu erzeugen. In der Mitte liegt das braune Tuch, auf dem später die „Herbstgegenstände“ der Kinder gesammelt werden.


Die Fürbitten können von einer Lehrkraft oder abwechselnd von verschiedenen Kindern vorgelesen werden.

Die Aktion kann direkt im Anschluss an den Gottesdienst stattfinden, aber auch eine Hausaufgabe sein. Die mitgebrachten Gegenstände sollen in der Natur gesammelt (Kastanie, Eichel, buntes Laub...) und kurz präsentiert werden. Dabei können die Kinder erzählen, wo sie den Gegenstand gefunden haben, was ihnen besonders gut daran gefällt oder warum er so gut zum Herbst passt.

Um das Mitsingen zu erleichtern, empfiehlt es sich, einen Liedzettel zu erstellen. Alternativ können die Lieder auch durch bekannte Texte ersetzt werden. Die hier aufgeführten Lieder weisen alle einen thematischen Bezug auf. Aus Gründen des Urheberrechts sind die Texte der vorgeschlagenen Lieder nicht abgedruckt.



Religion

Titel:	Kindergottesdienst zum Thema „Erntedankfest“
Bestellnummer:	31729
Kurzvorstellung:	<ul style="list-style-type: none">• Dieses Material bietet Vorschläge für die Gestaltung eines Gottesdienstes zum Thema Erntedankfest.• Dabei geht es um das Loben Gottes und seine Gaben, die uns besonders in der Erntezeit bewusst werden sollen.• Der Gottesdienst ist kindgemäß aufbereitet, die Geschichte handelt dabei von einer Feldmaus, die ihr Paradies findet.
Inhaltsübersicht:	<ul style="list-style-type: none">• Vorbereitung• Gottesdienstablauf• Materialien
 SCHOOL-SCOUT.DE	Internet: http://www.School-Scout.de E-Mail: info@School-Scout.de

Aktion:

Früher hat man zur Zeit der Ernte und des Erntedankfestes eine Erntekrone geflochten. Das ist eine Krone, die aus den Ähren von Getreide geflochten wurde. In manchen Dörfern hat man diese Krone gemeinsam erstellt und sie auf den Marktplatz gebracht. Diese Erntekrone soll die Menschen auch an die reichhaltige Ernte und an Gott erinnern.

Wie eine Erntekrone aussieht, siehst du auf dem Bild.




Um das Bild der Krone zu zeigen, kann eine Kopie herumgereicht werden, oder bei einer größeren Gruppe mit einem Overheadprojektor gezeigt werden.

Heute gibt es diese Erntekronen nur noch selten. Fallen euch Obst- und Gemüsesorten ein, die ihr gerne esst?

Auch wenn die Erntekronen in der Regel nur aus Weizenähren bestanden, machen wir heute unsere eigene Erntekrone.

Ihr bekommt ein Blatt, auf dem ihr eine Krone seht. Diese Krone könnt ihr mit euren liebsten Obst- und Gemüsesorten füllen. Ihr könnt sie darauf schreiben oder malen. Mal sehen, wie eure Erntekronen aussehen!
Die Krone ist als letztes Blatt als Kopievorlage zu finden.

Lied



Religion

Titel:

**Kindergottesdienst zum Thema
„Allerheiligen“**

Bestellnummer:

31800

Kurzvorstellung:

- Mit School-Scout können Sie ganz einfach und schülergerecht einen Kindergottesdienst zum Thema „Allerheiligen“ vorbereiten und durchführen.

Inhaltsübersicht:

- Vorbereitungen
- Ablauf
- Kopiervorlagen



Internet: <http://www.School-Scout.de>

E-Mail: info@School-Scout.de

Kindergottesdienst zum Thema „Allerheiligen“

Vorbereitungen:

Zur Vorbereitung des Kindergottesdienstes wird im Klassenraum ein Stuhlkreis aufgebaut. In der Mitte des Kreises steht eine Kerze, die vor dem Gottesdienst angezündet werden sollte.

Die vorgestellte Liederauswahl gilt nicht als verbindlich. Sie ist durch thematisch sinnvolle Lieder zu ersetzen.

Liedvorschläge:

- Gottes Liebe ist wie die Sonne (Menschens Kinder Lieder gelb 47)
- Gott gab uns Atem (Menschens Kinder Lieder gelb 73)
- Hallelu, hallelu (Menschens Kinder Lieder gelb 49)
- Ins Wasser fällt ein Stein (Menschens Kinder Lieder gelb 55)
- Komm sag es allen weiter (Menschens Kinder Lieder gelb 56)
- Viele kleine Leute (Die Kerze brennt 49)

Ablauf:

Begrüßung:

Wir haben am letzten Sonntag ein bestimmtes Fest gefeiert: das Allerheiligenfest. Dabei gedenken wir aller Heiligen und möchten uns gemeinsam an ihre Geschichten erinnern. Wir wollen heute auch noch einmal daran denken und überlegen, welche Heiligen uns einfallen. Aber bevor wir diesen Gottesdienst beginnen, entzünden wir die Kerze. Das ist das Zeichen, dass Gott bei uns ist und wir mit ihm diesen Gottesdienst feiern.

Im Namen des Vaters, des Sohnes und des Heiligen Geistes.

Lied

Johannes der Täufer

Der Name **Johannes** bedeutet im hebräischen „Gott ist gnädig“.


Johannes war der Sohn von Elisabeth und Zacharias und ist ungefähr ein halbes Jahr vor Jesus geboren.

Er galt als der Ankündiger von Jesus. Er reiste und versuchte, die Menschen zur Umkehr zu bringen. Dazu taufte er die Menschen und gewann viele Anhänger.


Die Taufen führte er im Jordan durch, ein Fluss, der im Toten Meer in Israel mündet.

Johannes hatte viele Anhänger, die ihn als einen Priester sahen, da er am Wasser viel predigte.

Auch Jesus ist eines Tages zu ihm gekommen und hat sich taufen lassen.



Mosaik in der Hagia Sophia,
Istanbul, 12. Jahrhundert



Titel:

**Kindergottesdienst zum Thema
„Totensonntag“**

Bestellnummer:

Kurzvorstellung:

- Mit School-Scout können Sie ganz einfach und schülergerecht einen Kindergottesdienst zu „Totensonntag“ vorbereiten und durchführen.
- Das Material enthält Liedvorschläge, Gebete, Bastelvorlagen und didaktische Hinweise zur Vorbereitung und Ablauf des Gottesdienstes.

Inhaltsübersicht:

- Vorbereitungen
- Ablauf
- Kopiervorlage

SCHOOL-SCOUT.DE



Internet: <http://www.School-Scout.de>

E-Mail: info@School-Scout.de

Vorbereitungen:


Zur Vorbereitung des Kindergottesdienstes wird im Klassenraum ein Stuhlkreis aufgebaut. In der Mitte des Kreises steht eine Kerze, die vor dem Gottesdienst angezündet werden sollte.

Die vorgestellte Liederauswahl gilt nicht als verbindlich. Sie ist durch thematisch sinnvolle Lieder zu ersetzen.

Für die Aktion werden schwarzes Tonpapier, buntes Transparentpapier, Scheren, Kleber, Vorlagen (in ausreichender Menge) benötigt.

Liedvorschläge:

- Ein Licht geht uns auf (Menschens Kinder Lieder 123)
- Der Himmel geht über allen auf
(Menschens Kinder Lieder gelb 7)
- Die Kerze brennt, ein kleines Licht (Die Kerze Brennt 16)
- Du verwandelst meine Trauer in Freude
(Menschens Kinder Lieder 9)

**Ablauf****Begrüßung:**

Den letzten Sonntag im November bezeichnen viele Menschen als Totensonntag oder Ewigkeitssonntag. Das ist der letzte Sonntag in dem christlichen Kirchenjahr, da der nächste Sonntag schon der 1. Advent ist. An diesem Tag gedenken wir der vielen Menschen, die im letzten Jahr verstorben sind. Auch das wollen wir heute tun.

Lied



Titel: Ökumenischer Kindergottesdienst zum Thema Winter

Reihe: Schulgottesdienste optimal vorbereiten

Bestellnummer: 63915

- Kurzvorstellung:**
- Der Winter wird häufig mit Kälte und Einsamkeit assoziiert. Die Kinder machen sich in diesem Gottesdienst bewusst, dass freundlicher Kontakt wärmen kann und der Winter dafür viele Möglichkeiten bietet.
 - Der Gottesdienst eignet sich für eine Klasse, kann jedoch auch auf größere Gruppen angepasst werden.
 - Eine Aktion am Ende des Gottesdienstes weist den Kindern einen aktiven Part zu und lässt sie das Gehörte vertiefen.
 - Vorbereitungszeit ca. 5 Minuten
 - Durchführung ca. 45 Minuten

Inhaltsübersicht:

- Vorbereitungen
- Ablauf des Gottesdienstes
- Kopiervorlage

Gottesdienstablauf

Begrüßung

Viele von euch haben heute Morgen schon einen Schal umgehabt, oder sogar Handschuhe getragen. Es ist ja auch schon richtig kalt draußen, wir merken, dass der Winter jetzt kommt.

Als EWstes möchten wir eine Kerze anzünden (*Kind zündet die Kerze an*).

Wir feiern diesen Gottesdienst im Namen des Vaters, des Sohnes und des Heiligen Geistes. Amen.

Gebet

Lieber Gott,
draußen ist es sehr kalt.

Wir danken dir, dass wir hier im Warmen sind
und friedlich beieinander sitzen können.

Wir wollen nun ganz ruhig werden und zusammen diesen Gottesdienst feiern.

Im Namen des Vaters, des Sohnes und des Heiligen Geistes.

Amen.

Lied

Tochimona

<http://buencaminho.blogspot.de/2010/01/winterlied-schlug-der-winter-auf-die.html>

Lesung:

Maya und Leo sind oft auf der Wiese hinter ihrem Haus. Da kann man herrlich Fußball und Verstecken und Fangen spielen – eigentlich. Denn wenn der alte Herr Grepel draußen ist, dann müssen sie immer leise sein und darauf Acht geben, dass der Ball nicht in dessen Beeten landet. Seine Blumen pflegt Herr Grepel nämlich sehr gründlich, dabei redet er immer vor sich hin. Leo und Maya ist das ein bisschen unheimlich, und sie machen sich oft lustig über den



Titel:	Ökumenischer Kindergottesdienst zum Thema Familie
Reihe:	Schulgottesdienste optimal vorbereiten
Bestellnummer:	32884
Kurzvorstellung:	<ul style="list-style-type: none">• Mit School-Scout können Sie ganz einfach und schülergerecht einen ökumenischen Kindergottesdienst zum Thema Familie vorbereiten und durchführen.• Der Gottesdienst kann sowohl in der Klasse als auch in der Kirche gefeiert werden kann.• Dauer: Vorbereitung: ca. 15 Minuten Gottesdienst: ca. 60 Minuten
Inhaltsübersicht:	<ul style="list-style-type: none">• Vorbereitungen<ul style="list-style-type: none">○ Liedvorschläge• Ablauf des Kindergottesdienstes<ul style="list-style-type: none">○ Gebete○ Geschichte○ Lieder

beste Essen zu kochen. Der Vater war überhaupt nicht böse auf seinen Sohn. Er freute sich, dass der Sohn wieder nach Hause gekommen war, denn der Vater hatte gedacht, dass sein Sohn tot sei. So feierten der Sohn und sein Vater ein großes Fest, denn sie freuten sich über das Wiedersehen.

Als der ältere Sohn vom Feld kam, auf dem er den ganzen Tag gearbeitet hatte, und sah, dass sein Bruder wieder da war und sein Vater ein Fest mit ihm feierte, wurde er eifersüchtig. Er ging zu seinem Vater und sagte zornig: während mein Bruder weg war und dein Geld ausgegeben hat, habe ich für dich gearbeitet, aber für mich hast du nie ein Fest gegeben. Der Vater antwortete: mein lieber Sohn, du warst immer bei mir und alles, was mir gehört, teile ich mit dir. Ich dachte, dass dein Bruder tot sei und deswegen freue ich mich jetzt, ihn hier lebend bei mir zu haben. Komm und feier dieses Fest mit uns!“

Intention

Wieso erzählt Jesus diese Geschichte? Der Mann hatte ihn doch gefragt, ob Gott ihn auch liebt, wenn er etwas Böses getan hat.

Jesus erzählt die Geschichte, um dem Mann zu zeigen, dass Gott alle Menschen liebt, auch die, die mal etwas Böses getan haben. In der Geschichte hat der jüngere Sohn seinen Vater verlassen und all sein Geld ausgegeben. Der Vater freute sich trotzdem, als der Sohn zu ihm zurück kam. Und genauso, wie der Vater sich gefreut hat, freut sich Gott, wenn man seine Fehler einsieht und Gott um Vergebung bittet. Gott liebt alle Menschen gleich und seine Liebe ist unendlich. Lasst uns nun von Gottes großer Liebe singen.

Lied: Gottes Liebe

Fürbitten:

Wir wollen nun für die Menschen beten, die uns wichtig sind und auch für diejenigen, die große Not leiden.

Die vorbereiteten Fürbitten werden von den Kindern vorgelesen.



Titel: Ökumenischer Kindergottesdienst zum Thema Vertrauen

Reihe: Schulgottesdienste optimal vorbereiten

Bestellnummer: 63842

- Kurzvorstellung:**
- Kinder wissen, dass es nicht immer einfach ist, anderen Menschen zu vertrauen. In diesem Gottesdienst können sie sich bewusst machen, auf wen sie stets vertrauen können.
 - Der Gottesdienst eignet sich für eine Klasse, kann jedoch auch auf größere Gruppen angepasst werden.
 - Die Kinder nehmen einen aktiven Part im Gottesdienst ein. Durch die Varianten in der Aktion kann hier qualitativ und quantitativ differenziert werden.
 - Vorbereitungszeit ca. 5 Minuten
 - Durchführung ca. 45 Minuten
- Inhaltsübersicht:**
- Vorbereitungen
 - Ablauf des Gottesdienstes
 - Kopiervorlage

Lesung

Nach MK 4, 37-41

Eines Tages musste Jesus einen See überqueren, er wollte an das andere Ufer. So rief er seine Jünger, und sie stiegen gemeinsam in das Holzboot und machten sich auf den Weg über den See.

Nach einiger Zeit war Jesus sehr müde. Da er wusste, dass er sich auf seine fleißigen Jünger verlassen konnte, die ihn zum anderen Ufer rudern würden, legte Jesus sich hinten im Boot hin und schlief ein. Die Jünger ruderten weiter. Doch dann zog ein Sturm auf, das Wetter änderte sich sehr schnell und sie waren doch gerade mitten auf dem See! Als auch die Wellen immer höher wurden und der Wind stärker peitschte, bekamen die Jünger Angst. Sie ruderten weiter, wurden auf dem Boot aber ganz schön durchgeschüttelt und das Wasser spritzte hoch und machte sie nass. „Was macht Jesus eigentlich bei diesem Sturm? Er schläft hinten im Boot und wir gehen hier fast unter!“, beschwerte sich einer der Jünger. Schließlich beschlossen sie, Jesus zu wecken. „Jesus! Wach auf! Es stürmt ganz schrecklich, das Boot wird noch untergehen. Wir haben Angst.“ Jesus schaute seine Jünger kurz an, dann richtete er seine Aufmerksamkeit auf den heftigen Sturm und die hohen Wellen. „Sei still!“, befahl er dem Unwetter. Sofort hörte der Wind auf zu blasen und die Wellen verschwanden.

Es war nun ganz ruhig, und das Boot schaukelte überhaupt nicht mehr. Jesus wandte sich nun an seine Jünger und sagte: „Wo ist denn euer Glaube? Ihr könnt mir vertrauen, ich beschütze euch!“ Den Jüngern war ihr Benehmen nun ein wenig peinlich, weil sie so viel Angst gehabt hatten. Dabei wissen sie doch, dass sie immer auf Jesus vertrauen können.



Titel: Ökumenischer Kindergottesdienst zum Thema Fußball

Reihe: Schulgottesdienste optimal vorbereiten

Bestellnummer: 64149

- Kurzvorstellung:**
- Dieser Gottesdienst verbindet das Thema „Fußball“ mit der Frage nach einer guten Mannschaft – im Sport und in der Schule.
 - Der Gottesdienst eignet sich am besten für eine einzelne Klasse, insbesondere für solche mit mangelndem Gemeinschaftssinn.
 - Die Kinder nehmen in Form von Gesprächen und einer Bastelarbeit einen aktiven Part im Gottesdienst ein.
 - Verschiedene Angebote der Differenzierung ermöglichen eine qualitative und quantitative Anpassung.
 - Vorbereitungszeit: ca. 10 Minuten
 - Durchführung: ca. 40 - 50 Minuten

- Inhaltsübersicht:**
- Vorbereitungen
 - Ablauf des Gottesdienstes
 - Kopiervorlagen

Vorbereitungen



Benötigtes Material:

- Kerze, Stabfeuerzeug oder lange Streichhölzer
- Stifte
- Kopiervorlagen „Fußball“, „Spielfeld“ (im Material enthalten)

Für den Gottesdienst eignet sich ein Sitzkreis am Boden. In der Mitte steht eine Kerze, die als Zeichen des Gottesdienstbeginns angezündet wird.

Das erste Gespräch kann variiert und somit dem Leistungsniveau der Klasse angepasst werden. So können die Kinder in einem durch die Lehrkraft lediglich moderierten Gespräch ihre Einfälle frei äußern. Alternativ können Stichpunkte vorgegeben werden, über die im Einzelnen diskutiert wird. Die Stichpunkte mit Erläuterungen sind im Material angegeben.

Die Predigt kann bei Bedarf durch ein Gespräch ersetzt werden. Ein einleitender Impuls ist im Material enthalten. Die zu erarbeitenden Aspekte des Gesprächs finden sich in der Predigt (fettgedruckte Stichworte).

In der abschließenden Aktion können die Kinder Sätze oder Stichpunkte aufschreiben. Die beiliegenden Tippkarten können ausgedruckt und verdeckt hingelegt werden. Kinder, die Schwierigkeiten mit der Aufgabe haben, können ein Wort von der Tippkarte abschreiben. Das Spielfeld sollte auf DIN A1 gedruckt werden.

Um das Mitsingen zu erleichtern, empfiehlt es sich einen Liedzettel zu erstellen. Alternativ können die Lieder auch durch bekannte Texte ersetzt werden. Aus urheberrechtlichen Gründen können die Liedtexte in diesem Material jedoch leider nicht aufgeführt werden.

Gespräch: Worauf kommt es beim Fußball eigentlich an?

Abhängig vom Leistungsniveau der Klasse, können die Kinder ihre Einfälle frei äußern. Als Unterstützung können folgende Stichpunkte vorgegeben werden:

Stichwort	Bedeutung
wie wird gespielt	fair; keine absichtlichen Fouls; niemandem wehtun
fairer Sieg	Freude über den eigenen Sieg, den Gegner damit aber nicht aufziehen
faire Niederlage	Entscheidungen des Schiedsrichters akzeptieren; dem Gegner trotzdem den Sieg gönnen
Mannschaft	niemanden ausschließen; jedes Mannschaftsmitglied und dessen Aufgabe im Spiel anerkennen und wertschätzen, denn jeder ist wichtig für die Mannschaft; einander unterstützen
Team	keine Einzelkämpfer; Ball an Mitspieler/in abgeben, der/die gerade eine bessere Position hat; den Mitspieler/innen vertrauen





SCHOOL-SCOUT.DE

Unterrichtsmaterialien in digitaler und in gedruckter Form

Auszug aus:

*Ökumenische Gottesdienste für die Grundschule im
praktischen Paket*

Das komplette Material finden Sie hier:

School-Scout.de

