



SCHOOL-SCOUT.DE

Unterrichtsmaterialien in digitaler und in gedruckter Form

Auszug aus:


*Stationenlernen: Wir feiern Karneval - SchülerInnen entdecken
Bräuche und jahreszeitliche Feste*

Das komplette Material finden Sie hier:

School-Scout.de





Titel:	Stationenlernen: Wir feiern Karneval – SchülerInnen entdecken Bräuche und jahreszeitliche Feste
Bestellnummer:	61700
Kurzvorstellung:	<ul style="list-style-type: none">• Wo wird Karneval gefeiert? Welche Bräuche gibt es und was ist eine Büttenrede? SchülerInnen bekommen anhand dieses Stationenlernens einen Eindruck von diesem bunten jahreszeitlichen Fest.• Durch vielseitige Arbeitsaufträge ist das Material sowohl für den Sach- als auch für den Deutschunterricht einsetzbar.• Stationspass, Arbeitsjournal und didaktische Informationen inklusive – so gelingt der kompetenzorientierte Grundschulunterricht!
Inhaltsübersicht:	<ul style="list-style-type: none">• Didaktische Informationen• Stationspass• Station 1: Wie heißt das noch gleich?• Station 2: Wo wird gefeiert (inkl. Materialblatt als Kopiervorlage)• Station 3: Karneval in Rio• Station 4: Was bedeutet das?• Station 5: Karnevals-Elfchen• Station 6: Maskiert• Station 7: Narren und Jecken im Gespräch• Station 8: Hört gut zu, ihr Narren!• Station 9: Warum wir Karneval feiern• Station 10: Konfettischlacht• Arbeitsjournal• Lösungen
	Internet: http://www.School-Scout.de E-Mail: info@School-Scout.de

Stationspass



Name: _____

	Arbeitsform	habe ich erledigt	wurde korrigiert
Station 1: Wie heißt das noch gleich?	☺		
Station 2: Wo wird gefeiert?	☺		
Station 3: Karneval in Rio	☺☺		
Station 4: Was bedeutet das?	☺☺		
Station 5: Karnevalselfchen	☺☺		
Station 6: Maskiert	☺☺		
Station 7: Narren und Jecken im Gespräch	☺☺		
Station 8: Hört gut zu, ihr Narren!	☺☺		
Station 9: Warum wir Karneval feiern	☺☺		
Station 10: Konfettischlacht	☺		
Arbeitsjournal			

Station 3: Karneval in Rio

Der Karneval in Rio ist eines der bekanntesten Feste des Landes.

1. Suche dir einen Partner, mit dem du diese Aufgabe bearbeiten möchtest.
2. Lest euch den Informationstext sorgfältig durch und entscheidet, welche Angaben besonders wichtig sind. Unterstreicht diese Angaben! Ergänzt an geeigneter Stelle noch Informationen, die ihr im Internet recherchieren könnt.
3. Gestaltet ein Plakat, mit dem ihr euren Mitschülern den Karneval in Rio vorstellen könnt. Sucht im Internet nach Bildern, die den Karneval in Rio zeigen und verwendet diese für euer Plakat!

Ihr benötigt:



Schere



Stift



Plakat




bunte Stifte



Kleber



Internet



Station 5: Karnevals-Elfchen

Bei Karnevalssitzungen und auf Festumzügen wird häufig in Versen und in Reimen gesprochen und geschrieben. Eine Art Gedicht, welches sich jedoch nicht reimt, ist das Elfchen:

Elfchen Schreibanleitung

Ein Elfchen besteht aus 11 Wörtern.

1. Zeile: 1 Wort (eine Eigenschaft wie z.B. eine Farbe, Größe...)
2. Zeile: 2 Wörter (eine Person, ein Gegenstand...)
3. Zeile: 3 Wörter (die die Person oder den Gegenstand näher beschreiben)
4. Zeile: 4 Wörter (etwas über deine Gefühle, deine Meinung)
5. Zeile: 1 Wort als Abschluss (z.B. ein Wort, dass alles zusammenfasst)

Ein Beispiel für ein Karnevals-Elfchen:

Jecken
Tolle Kostüme
In allen Farben
Ich mag das Konfetti
Karneval

1. Schreibe nun ein eigenes Elfchen. Die Wörterliste soll dir Ideen geben, du kannst/ sollst aber auch andere Wörter verwenden.

2. Suche dir anschließend einen Partner und lest euch gegenseitig eure Elfchen vor. Achtet darauf, ob die Elfchen-Regeln eingehalten wurden.

Funkenmariechen	Büttenrede	schunkeln
Kostüm	Kamelle	Rosenmontag
feiern		
Luftschlangen	Weiberfastnacht	
Konfetti	Dreigestirn	verkleiden
bunte Farben		

Station 9: Warum wir Karneval feiern

Das Feiern des Karnevals hat bereits eine lange Tradition und geht bereits auf das Mittelalter zurück. Doch warum wird Karneval überhaupt gefeiert und wie ist es entstanden?

1. Suche dir einen Partner, mit dem du diese Aufgabe bearbeiten möchtest.
2. Einer von euch liest sich den Informationstext 1 durch, der andere den Informationstext 2.
3. Anschließend tauscht ihr die erhaltenen Informationen aus und fügt so die Geschichte des Karnevals zusammen.
4. Beantwortet anschließend die Fragen zur Geschichte des Karnevals!

Informationstext 1:

Schon im Altertum, vor circa 5000 Jahren wurden Feste gefeiert, die dem Karneval wie wir ihn heutzutage feiern wohl vorausgingen. Damals feierte man diese Feste zu Ehren der Gottheiten, wobei ein besonderes Kennzeichen dieser Feste war, dass an diesen Tagen alle Menschen, egal ob Sklave oder Herrscher, gleichgestellt waren. Zeitlich waren die Feste nicht genauso festgelegt wie heutzutage, so feierten zum Beispiel die Römer vom 17. bis 19. Dezember ihr Fest, bei dem sie auch Masken und Verkleidungen trugen. Die Forscher sind sich nicht ganz sicher, ob diese Feste tatsächlich Vorläufer des heutigen Karnevalsfestes sind, sie waren aber zumindest sehr ähnlich.

Im Mittelalter (vom 12. Bis zum 16. Jahrhundert) feierten die Menschen dann Narrenfeste, die in Kirchen gefeiert wurden. Auch damals wurden schon die hohen Persönlichkeiten (Herrscher, der Papst,...) veralbert und teilweise durch den Dreck gezogen.










Station 10: Konfettischlacht

Zu vielen Feiertagen und Festen gibt es eine bestimmte Spezialität oder ein Gericht, das vor allem zu dieser Feierlichkeit serviert und gegessen wird. Auch zum Karnevalsfest gibt es eine solche Spezialität. Leider ist aus dem Rezeptzettel Konfetti gemacht worden.

1. Setze die Konfetti-Schnipsel an die richtigen Stellen des Rezepts.
2. Wie heißt dieses Gebäck? → Setze die Buchstaben in der richtigen Reihenfolge ein und du erhältst das Lösungswort.
3. Wenn möglich, backt dieses Gebäck selber nach.





Zutaten:

125 g    
2  
125 g Mehl
abgeriebene  einer halben 
100 g Zucker
½ TL Natron
½ TL Backp  er
Fett oder Öl zum Ausbacken

Zubereitung:

In einem  das Fett/ Öl erhitzen.

Alle Zutaten miteinander verrühren.

Mit 2 Esslöffeln kleine (ca. ½ Esslöffel) Nocken vom  abstechen und in das  Fett/ Öl geben. Oftmals drehen sich die Bällchen von selbst, wenn sie von einer Seite gar sind, falls sie jedoch zu dunkel werden die Bällchen drehen. Aus dem Fett nehmen und auf einem  hentuch das Fett etwas  pfen lassen.

Die Bällchen schmecken sowohl  als auch kalt sehr .



SCHOOL-SCOUT.DE

Unterrichtsmaterialien in digitaler und in gedruckter Form

Auszug aus:

*Stationenlernen: Wir feiern Karneval - SchülerInnen entdecken
Bräuche und jahreszeitliche Feste*

Das komplette Material finden Sie hier:

School-Scout.de

