

SCHOOL-SCOUT.DE

Unterrichtsmaterialien in digitaler und in gedruckter Form

Auszug aus: *Grammatik 1./2. Klasse*

Das komplette Material finden Sie hier:

School-Scout.de



Inhaltsverzeichnis

Vorwort 1

1. Klasse

Buchstaben und Laute 2-6

Test: Das kann ich schon! 7

Silben 8-9

Vokale (Selbstlaute) 10-11

Konsonanten (Mitlaute) 11

Umlaute 12

Doppellaute 13

Test: Das kann ich schon! 14-15

Nomen (Namenwörter) 16-23

Artikel (Begleiter) 21-22

Test: Das kann ich schon! 24-25

Wortgrenzen erkennen 26-27

Erzählsatz (Aussagesatz) 28-29

Test: Das kann ich schon! 30

Verben (Tunwörter) 31-35

Test: Das kann ich schon! 36-37

Adjektive (Wiewörter) 38-42

Test: Das kann ich schon! 43-44



2. Klasse

Das Abc 46-51

Vokale (Selbstlaute) 52-53

Konsonanten (Mitlaute) 54

Test: Das kann ich schon! 55

Silben 56-59

Nomen (Namenwörter) 60-67

Artikel (Begleiter) 63

Einzahl und Mehrzahl 64-65

Zusammengesetzte

Nomen (Namenwörter) 66-67

Test: Das kann ich schon! 68-69

Satzarten 70-74

Verben (Tunwörter) 75-81

Test: Das kann ich schon! 82-83

Sammelnamen 84-86

Adjektive (Wiewörter) 87-90

Test: Das kann ich schon! 91

Stichwortverzeichnis 92

Puzzleteile zu Seite 40 93-94

Puzzleteile zu Seite 81 95-96

Herausnehmbarer Lösungsteil
in der Heftmitte nach Seite 48

Hauschka Lernhilfen, Heft 212

© 2020 Hauschka Verlag

Lilienthalstr. 1, 82178 Puchheim

Telefon +49 89 8940667-0

Fax +49 89 8940667-69

E-Mail: info@hauschkaverlag.de

www.hauschkaverlag.de

Verfasserin: Andrea Guckel, München

Lektorat: Ulrike Maier, München

Illustrationen: Mascha Greune, München;

Gisela Specht, München

Gestaltung und Layout: Robert Grill, München

Druck: PASSAVIA Druckservice GmbH & Co. KG, Passau

Printed in Germany. Alle Rechte vorbehalten.

ISBN 978-3-88100-212-7

Hallo liebe Kinder,

mein Name ist Polly. Ich bin ein sprechender Papagei und liebe es, Wörter zu untersuchen. Und glaube mir, da gibt es ganz schön viel zu tun!

In diesem Heft findest du zu Beginn

Aufgaben für die 1. Klasse

und ab Seite 45 **Aufgaben**

für die 2. Klasse. Beim Lösen

der Aufgaben hast du die Möglichkeit,

viel über unsere **Sprache** zu entdecken

und zu lernen. Ich helfe dir gerne dabei und gebe dir immer wieder wichtige **Tipps!**



Die **blauen Merkkästen** sagen dir, welches Thema die Übungen auf den folgenden Seiten behandeln und erklären dir dazu **kurz und knapp das Wichtigste!**

Dabei kannst du die meisten Aufgaben sicherlich ganz alleine und **selbstständig** bearbeiten. Die **Lösungen** zur Kontrolle, ob du auch alles richtig gemacht hast, findest du in der **Heftmitte**. Bitte einen Erwachsenen sie für dich herauszutrennen.

Ich wünsche dir viel Spaß und freue mich, dass wir zusammen lernen!

Los geht's!

Eure Polly



Zu jedem **Buchstaben** gehört ein **Laut**!



Ich **schreibe**
den **Buchstaben**!












Ich **sehe**
den **Buchstaben**!



1 Es gibt große und kleine **Buchstaben**!

Schreibe den fehlenden Buchstaben dazu!



(Die Lösung findest du im herausnehmbaren Lösungsteil nach Seite 48.)


Ich **spreche**
den **Laut!**



Ich **höre**
den **Laut!**



2 Sprich die Wörter langsam und laut!
Welchen **Laut** hörst du am Anfang?
Verbinde das Bild mit dem Buchstaben!



I F T B R M K E




3 Welchen **Laut** hörst du am Anfang und Ende?
Schreibe die **Buchstaben** in die Kreise!



P AKE T



EBR



ADI



IZZ



ELEFO



F



ONN



AU

► Schreibe die Buchstaben aus den bunten Feldern ab!
Das knackt Polly am liebsten: Eine ...



(Wie so eine Nuss aussieht, kannst du im Lösungsteil nachschlagen!)

Wenn du ein Wort **langsam und deutlich sprichst**, dann kannst du **alle Laute hören!**




4 Kreuze für jeden **Laut**, den du beim Sprechen hörst, eine Kugel an!

Schreibe auf, wie viele Laute das Wort hat!



R O S E

4



Beim **Lesen** verandelst du
Buchstaben in Laute.



- 5 Lies jedes Wort laut und deutlich!
Verbinde das Wort mit dem richtigen Bild!

Mama Tomate Blume Kinder



Beim **Schreiben** verandelst du
Laute in Buchstaben.

- 6 Sprich jedes Wort langsam und laut!
Schreibe die Wörter in die Zeilen!



Oma



SCHOOL-SCOUT.DE

Unterrichtsmaterialien in digitaler und in gedruckter Form

Auszug aus: *Grammatik 1./2. Klasse*

Das komplette Material finden Sie hier:

School-Scout.de

