



SCHOOL-SCOUT.DE

Unterrichtsmaterialien in digitaler und in gedruckter Form

Auszug aus:

Sätze schreiben ist nicht schwer! (Klasse 1/2)

Das komplette Material finden Sie hier:

School-Scout.de





Sätze schreiben ist nicht schwer!

Jahrgangsstufen 1+2

Gabriele Brandmeier

Kompetenzen und Inhalte

- | | |
|-----------------------------|---|
| Sachkompetenz: | <ul style="list-style-type: none">• Sätze bilden können• Satzanfänge groß schreiben• Satzzeichen am Satzende setzen |
| Methodenkompetenz: | <ul style="list-style-type: none">• Wörter in Sätzen ergänzen• Purzelsätze richtig schreiben• Sätze richtig abschreiben |
| Sozialkompetenz: | <ul style="list-style-type: none">• den Lernzuwachs kritisch reflektieren• sich gegenseitig helfen und Hilfe annehmen |
| personale Kompetenz: | <ul style="list-style-type: none">• Schwierigkeiten einschätzen und erkennen• Aufgaben auswählen, die man bewältigen kann |

Erarbeitung

- Satzmuster
- Welches Wort fehlt? – schwere Version
- Schlangensätze
- Zwei Sätze in einem Satz
- Sätze abschreiben
- Lange Sätze schreiben
- Sinnvolle Sätze bilden
- Purzelsätze – schwere Version
- Lustige Sätze
- Aus Wörtern werden Sätze


Zusammenfassung

- Satzbaumeister – Satzanfang und -ende



OnlinePLUS: Bonusmaterialien

- Welches Wort fehlt? – leichte Version
- Purzelsätze – leichte Version
- Lösungen





I. Hinführung

Die Lehrkraft schreibt einen Satz ohne Punkt an die Tafel. Die Schüler erkennen den Fehler und berichtigen den Satz.

II. Erarbeitung

Die Lehrkraft erklärt nacheinander die einzelnen Arbeitsblätter und die Schüler bearbeiten diese in Einzelarbeit. Schnelle Schüler helfen schwachen Schülern.

- Satzmuster → **M1**
- Welches Wort fehlt? – schwere Version → **M2.1**
- Schlangensätze → **M3**
- Zwei Sätze in einem Satz → **M4**
- Sätze abschreiben → **M5.1 und 5.2**
- Lange Sätze schreiben → **M6**
- Sinnvolle Sätze bilden → **M7**
- Purzelsätze – schwere Version → **M8.1**
- Lustige Sätze → **M9**
- Aus Wörtern werden Sätze → **M10**

Abschließend hält jeder Schüler die Merkmale von Sätzen fest und markiert Satzanfang und Satzende. Nun sind die Schüler wahre Satzbaumeister.

→ **M11**

Tipp/Differenzierung: Die Materialien können auch als Lernzirkel verwendet werden. Die Arbeitsblätter zu „Welches Wort fehlt?“ und zu den Purzelsätzen stehen zur Differenzierung in zwei Versionen zur Verfügung. Die einfache Variante ist jeweils als Bonusmaterial in der digitalen Version des Beitrags zu finden.

→ ***M2.2**

→ ***M8.2**

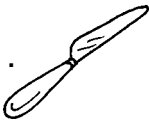











Die wesentlichen **Lösungen** zu den Arbeitsblättern können ebenfalls mit der digitalen Version des Beitrags heruntergeladen werden.



→ ***M12.1 und 12.2**

☞ Die digitale Version zum Beitrag inklusive Bonusmaterial finden Sie auf www.edidact.de unter Grundschule → Deutsch → Sprache.



Satzmuster

1. Das ist ein _____ . 
2. Das ist ein _____ . 
3. Das ist eine _____ . 
4. Das ist ein _____ . 
5. Hier ist eine _____ . 
6. Hier ist eine _____ . 
7. Hier ist ein _____ . 
8. Hier ist ein _____ . 
9. Ich sehe einen _____ . 
10. Ich sehe eine _____ . 
11. Ich sehe eine _____ . 
12. Ich sehe ein _____ . 

-  Vervollständige die Sätze. Die Bilder helfen dir dabei.
-  Spure dann die Buchstaben nach.



SCHOOL-SCOUT.DE

Unterrichtsmaterialien in digitaler und in gedruckter Form

Auszug aus:

Sätze schreiben ist nicht schwer! (Klasse 1/2)

Das komplette Material finden Sie hier:

School-Scout.de

