



SCHOOL-SCOUT.DE


Unterrichtsmaterialien in digitaler und in gedruckter Form

Auszug aus:

Stationenlernen English Past Tenses (Klasse 5/6)




















Das komplette Material finden Sie hier:

School-Scout.de



Station pass: Past Tenses

Name: _____

Station	Arbeitsform	Fertigkeiten	erledigt	korrigiert
1 – Die <i>simple past</i> - Formen	☺☺	 		
2 – <i>Simple past</i> : Negationen, Entscheidungsfragen, Kurzantworten	☺☺	 		
3 – <i>Simple past</i> : Ergänzungsfragen	☺☺☺	   		
4 – <i>Simple past</i> : Einige Modalverben	☺	 		
5 – Verwendung des <i>simple past</i>	☺☺	 		
Expertenstation 	☺☺	 		
6 – Verwendung des <i>past progressive</i>	☺☺	 		
7 – <i>Simple past</i> vs. <i>past progressive</i>	☺	 		


Arbeitsform


☺ Einzelarbeit


☺☺ Partnerarbeit


☺☺☺ Gruppenarbeit


Fähigkeiten


 lesen und verstehen

 (freies) Sprechen/ Aussprache

 verstehend zuhören

 machen/ basteln/
spielen

 schreiben

 Expertenaufgabe

Guidance



Hier erfährst du die Arbeitsanweisungen

Hier erkennst du, ob die Station in Einzel-, Partner- oder Gruppenarbeit bearbeitet wird.

Diese Symbole zeigen dir, welche Fertigkeiten trainiert werden.

Hey kids! My name is Bobby and we will focus on the topic "Past tenses" today. The tasks are in English. The symbols will help you to understand what to do.

Are you ready? Let's get it started!



Station 2: Simple past: Negationen, Entscheidungsfragen, Kurzantworten

1. You can see a pile of cards on the table. Take one card, for example, „**play football**“ and ask a *question* in the simple past: „**Did you play football yesterday / last week / ... ?**“. Your partner will respond to it:

- The **blue** card is with a *short answer*: „**Yes, I did.**“ or „**No, I didn't.**“

- The **green** card is with a *long answer*: „**Yes, I played football yesterday / last week / ...**“ or „**No, I didn't play football yesterday / last week / ...**“

Now your partner asks and you answer the question.

You can ask your partner:



Your partner can answer:





SCHOOL-SCOUT.DE

Unterrichtsmaterialien in digitaler und in gedruckter Form

Auszug aus:

Stationenlernen English Past Tenses (Klasse 5/6)

Das komplette Material finden Sie hier:

School-Scout.de

