



SCHOOL-SCOUT.DE

Unterrichtsmaterialien in digitaler und in gedruckter Form


Auszug aus:


*Biblische Redewendungen - Kompetenzorientiertes
Stationenlernen rund um David, Goliath und viele weitere*

Redewendungen
Das komplette Material finden Sie hier:

School-Scout.de






Titel:	Biblische Redewendungen – Kompetenzorientiertes Stationenlernen rund um David, Goliath und viele weitere Redewendungen
Bestellnummer:	58689
Kurzvorstellung:	<ul style="list-style-type: none"> • „Mir geht ein Licht auf!“ – Viele SchülerInnen kennen diese Redewendung, aber nur wenige wissen, dass diese aus der Bibel stammt. • Mit vielen motivierenden Übungen, kreativen Aufgaben und einer Menge an Zusatzmaterialien und didaktischen und methodischen Tipps werden Ihre Schülerinnen und Schüler die Bibel von einer ganz neuen Seite entdecken! • Viele zusätzliche Materialien und Informationen, die Sie sofort einsetzen können: Stationspass, Arbeitsjournal, Möglichkeiten eines differenzierten und fächerübergreifenden Unterrichts, Möglichkeiten der Bewertung u.v.m.
Inhaltsübersicht:	<ul style="list-style-type: none"> • Allgemeine Informationen • Übersicht der Unterrichtseinheit • Didaktische und methodische Informationen • Materialien für einen gelungenen Stationslauf • Station 1: Biblische Redewendungen • Station 2: Pantomime • Station 3: Zu allem Ja und Amen sagen • Station 4: Ein Herz und eine Seele • Station 5: Ehre, wem Ehre gebührt • Station 6: Jemandem einen Denkkzettel verpassen • Station 7: Tauben Ohren predigen • Station 8: Das ist wie David gegen Goliath! • Station 9: Den ersten Stein werfen • Station 10: Mir geht ein Licht auf! • Lösungen • Weitere Literaturhinweise
 SCHOOL-SCOUT.DE	Internet: http://www.School-Scout.de E-Mail: info@School-Scout.de

Inhalt

Allgemeine Informationen.....	3
Übersicht der Unterrichtseinheit.....	4
Didaktische und methodische Informationen	5
Erarbeitungsphase – Der Stationslauf	6
Informationen zu den einzelnen Stationen	6
Möglichkeiten der Bewertung	9
Abschluss der Unterrichtseinheit	10
Möglichkeit des fächerübergreifenden Unterrichts	10
Übersicht der benötigten Materialien	10
Materialien.....	11
Stationspass: Biblische Redensarten.....	16
Station 1: Biblische Redewendungen.....	17
Station 2: Pantomime	18
Station 3: Zu allem Ja und Amen sagen	19
Station 4: Ein Herz und eine Seele	20
Station 5: Ehre, wem Ehre gebührt	21
Station 6: Jemandem einen Denkartel verpassen.....	23
Station 7: Taube Ohren predigen	24
Station 8: Das ist wie David gegen Goliath	28
Station 9: Den ersten Stein werfen	29
Station 10: Mir geht ein Licht auf	30
Lösungen	32
Weitere Literaturhinweise	34

Allgemeine Informationen

Vielen Schülerinnen und Schülern sind bereits Sprichwörter wie „David gegen Goliath“ oder „Jemandem die Leviten lesen“ bekannt. Doch nicht allen ist bewusst, dass es sich hierbei um Redewendungen handelt, die aus der Bibel stammen.



Mit dieser Unterrichtseinheit wird den Kindern bewusst werden, wie viele biblische Redensarten in unserem alltäglichen Sprachgebrauch genutzt werden. Auch werden Sie die Bedeutung und die Herkunft der einzelnen Redewendungen kennenlernen und anhand anschaulicher Übungen und Aufgaben die Bibel und einzelne Textpassagen bearbeiten.

Die abwechslungsreichen und motivierenden Aufgaben und Übungen lassen die Kinder Spaß am Entdecken der Bibel haben und machen sie zu kleinen BibelforscherInnen, die darüber hinaus ihre eigene Sprache aktiv analysieren.

Überblick

Klassenstufe: 3. – 4. Klasse

Fach: Religion, Deutsch

Aufbau der Unterrichtseinheit

- **Einstiegsphase:** Klassengespräch im Stuhlkreis
- **Erarbeitungsphase:** 10 Stationen zum Thema Biblische Redewendungen
- **Abschlussphase:** Arbeitsjournal, Reflexionsphase

Dauer der Unterrichtseinheit: 6-8 Stunden

Kompetenzen:

- Die SuS lernen biblische Geschichten näher kennen und entdecken Bezüge der Bibel zu unserer Alltagssprache.
- Die SuS nehmen wahr, dass zentrale Gedanken von biblischen Geschichten sich auch in ihren eigenen Erfahrungen zeigen.
- Die SuS können die Bedeutung von Redewendungen in ihren eigenen Worten wiedergeben und diese kreativ und anschaulich umsetzen.

Allgemeine Differenzierungsmöglichkeiten: Einzelne Stationen können als Wahl- und als Pflichtstationen gekennzeichnet werden, so dass langsame SuS die Pflichtstationen und schnellere SuS zudem die Wahlstationen bearbeiten können.

Station 1: Biblische Redewendungen

Ordne den Redewendungen die richtige Bibelstelle zu.

1. Mose 1,2 Hiob 15,32 Josua 3,14
 4. Mose, 33,55 2. Mose 21,24 3. Mose Matthäus 27,23/24
 Markus 16,16 Psalm 7,10 Matthäus 7,26/27

- Auge um Auge, Zahn um Zahn _____
- Auf Sand gebaut haben _____
- Das ist ja ein Tohuwabohu! _____
- Ein Dorn im Auge sein _____
- Auf Herz und Nieren prüfen _____
- Auf keinen grünen Zweig kommen _____
- Jemandem die Leviten lesen _____
- Seine Hände in Unschuld waschen _____
- Über den Jordan gehen _____
- Wer`s glaubt wird selig _____

Station 6: Jemandem einen Dankzettel verpassen

5. Mose 6,6-8

Behaltet die Gebote im Gedächtnis, die ich euch heute verkünde!
Prägt sie euren Kindern ein und sagt sie euch immer wieder vor –
zu Hause und auf Reisen, wenn ihr euch schlafen legt und wenn
ihr erwacht. Bindet sie euch zur ständigen Erinnerung an den
Arm und auf die Stirn.

Im Judentum bindet man sich zum Morgengebet Gebetsriemen um. An den Riemen sind Gebetskapseln, in denen auf Schriftrollen die 5 Bücher Mose aufgeschrieben sind, damit sich die Menschen, die sie tragen, immer an die Gebote Gottes erinnern. Sie dienen so zu sagen als „Dankzettel“.

Was bedeutet es, wenn wir heute „jemandem einen Dankzettel verpassen“?

Bastle dir selbst einen „Dankzettel“:


1. Suche dir in der Bibel einen Spruch aus, der dir für dein Leben einen guten Rat gibt.
2. Schreibe den Spruch mit einem schönen Stift auf ein ausreichend großen Zeichenkarton.



Das benötigst du:

Bibel
Farbigen Zeichenkarton
Stift (z.B. bunt, glitzernd)
Streichholzschachtel
Buntes Papier

3. Falte deinen Zeichenkarton zusammen.
4. Beklebe die Streichholzschachtel mit schönem Papier (z.B. Geschenkpapier) oder bemale sie.



5. Nun kannst du deinen Spruch in die Schachtel legen und immer in deiner Nähe aufbewahren.



SCHOOL-SCOUT.DE

Unterrichtsmaterialien in digitaler und in gedruckter Form

Auszug aus:

*Biblische Redewendungen - Kompetenzorientiertes
Stationenlernen rund um David, Goliath und viele weitere*

Redewendungen
Das komplette Material finden Sie hier:

School-Scout.de

